


## Повідомлення про прийняття звітної форми

Назва територіального органу Казначейства:	УДКСУ у м.Чернігові
---	---------------------

Установа:	Виконавчий комітет Чернігівської міської ради
Код за ЄДРПОУ:	04062015
Назва звіту:	БАЛАНС
Звітна дата:	на 01 січня 2024 року
Вид звітної форми:	Фінансова звітність
Періодичність:	річна
Бюджет:	Місцевий бюджет
Фонд	
Код бюджету:	
КПК (КТПКВКМЕ/ТКВКЗМС):	

Назва статусу	Дата	Користувач	Коментар
Внесення даних	25.01.2024 17:33:45	Дедуценко НМ	
Перехід на підпис	05.02.2024 10:28:33	Дедуценко НМ	
Підпис Головного бухгалтера	05.02.2024 11:37:29	Прокопович ІП	
Підпис керівника	05.02.2024 11:47:35	Пекур ВО	
Відправлено звітність в ДКУ	05.02.2024 15:37:40	Прокопович ІП	
Підпис казначей	08.02.2024 15:15:01	Дзядзько ТО	

Відправник:	Дзядзько ТО
Отримувач:	Атрошенко ВА, Дедуценко НМ, Прокопович ІП, Фесенко СІ, Ломако ОА, Герашенко ВМ, Пекур ВО
Час відправлення повідомлення:	08.02.2024 15:15:01



Установа	Виконавчий комітет Чернігівської міської ради	за ЄДРПОУ
Територія	Десянянській	за КАТОТТГ
Організаційно-правова форма господарювання	Орган місцевого самоврядування	за КОПФГ
Орган державного управління	Міські, районні у містах ради та їх виконавчі органи	за КОДУ
Вид економічної діяльності	Державне управління загального характеру	за КВЕД
Одиниця виміру: грн		
Періодичність: річна		

КОДИ		
2024	01	01
04062015		
UA74100390010122363		
420		
01009		
84.11		

**БАЛАНС**  
на 01 січня 2024 року

Форма №1-дс


АКТИВ	Код рядка	На початок звітного періоду	На кінець звітного періоду
1	2	3	4
<b>I. НЕФІНАНСОВІ АКТИВИ</b>			
<i>Основні засоби:</i>	<i>1000</i>	41 737 612	116 281 672
<i>первісна вартість</i>	<i>1001</i>	51 760 282	127 471 139
<i>знос</i>	<i>1002</i>	10 022 670	11 189 467
<i>Інвестиційна нерухомість:</i>	<i>1010</i>	-	-
<i>первісна вартість</i>	<i>1011</i>	-	-
<i>знос</i>	<i>1012</i>	-	-
<i>Нематеріальні активи:</i>	<i>1020</i>	3 910	3 910
<i>первісна вартість</i>	<i>1021</i>	9 778	9 778
<i>накопичена амортизація</i>	<i>1022</i>	5 868	5 868
Незавершені капітальні інвестиції	1030	65 392 802	82 626 653
<i>Довгострокові біологічні активи:</i>	<i>1040</i>	-	-
<i>первісна вартість</i>	<i>1041</i>	-	-
<i>накопичена амортизація</i>	<i>1042</i>	-	-
Запаси	1050	3 741 808	2 075 706
Виробництво	1060	-	-
Поточні біологічні активи	1090	-	-
<i>Усього за розділом I</i>	<i>1095</i>	110 876 132	200 987 941
<b>II. ФІНАНСОВІ АКТИВИ</b>			
Довгострокова дебіторська заборгованість	1100	-	-
<i>Довгострокові фінансові інвестиції, у тому числі:</i>	<i>1110</i>	-	46 520 498
цінні папери, крім акцій	1111	-	-
акції та інші форми участі в капіталі	1112	-	46 520 498
<i>Поточна дебіторська заборгованість:</i>			
за розрахунками з бюджетом	1120	-	8 575
за розрахунками за товари, роботи, послуги	1125	148 208	148 208
за наданими кредитами	1130	-	-



за виданими авансами	1135	-	-
за розрахунками із соціального страхування	1140	4 367	-
за внутрішніми розрахунками	1145	-	-
інша поточна дебіторська заборгованість	1150	-	-
Поточні фінансові інвестиції	1155	-	-
<i>Грошові кошти та їх еквіваленти розпорядників бюджетних коштів та державних цільових фондів у:</i>			
національній валюті, у тому числі в:	1160	138 244	126 667
касї	1161	129 609	118 032
казначействї	1162	8 635	8 635
установах банків	1163	-	-
дорозї	1164	-	-
іноземній валюті	1165	-	-
<i>Кошти бюджетів та інших клієнтів на:</i>			
єдиному казначейському рахунку	1170	-	-
рахунках в установах банків, у тому числі в:	1175	-	-
національній валюті	1176	-	-
іноземній валюті	1177	-	-
Інші фінансові активи	1180	-	-
<b>Усього за розділом II</b>	<b>1195</b>	<b>290 819</b>	<b>46 803 948</b>
<b>III. ВИТРАТИ МАЙБУТНІХ ПЕРІОДІВ</b>	<b>1200</b>	-	-
<b>БАЛАНС</b>	<b>1300</b>	<b>111 166 951</b>	<b>247 791 889</b>

ПАСИВ	Код рядка	На початок звітного періоду	На кінець звітного періоду
1	2	3	4
<b>I. ВЛАСНИЙ КАПІТАЛ ТА ФІНАНСОВИЙ РЕЗУЛЬТАТ</b>			
Внесений капітал	1400	51 442 423	126 591 027
Капітал у дооцінках	1410	-	-
Фінансовий результат	1420	-5 725 317	17 496 739
Капітал у підприємствах	1430	-	46 520 498
Резерви	1440	-	-
Цільове фінансування	1450	65 392 802	57 182 047
<b>Усього за розділом I</b>	<b>1495</b>	<b>111 109 908</b>	<b>247 790 311</b>
<b>II. ЗОБОВ'ЯЗАННЯ</b>			
<i>Довгострокові зобов'язання:</i>			
за цінними паперами	1500	-	-
за кредитами	1510	-	-
інші довгострокові зобов'язання	1520	-	-
Поточна заборгованість за довгостроковими зобов'язаннями	1530	-	-
<i>Поточні зобов'язання:</i>			
за платежами до бюджету	1540	1 578	1 578
за розрахунками за товари, роботи, послуги	1545	51 098	-
за кредитами	1550	-	-
за одержаними авансами	1555	-	-
за розрахунками з оплати праці	1560	4 367	-
за розрахунками із соціального страхування	1565	-	-
за внутрішніми розрахунками	1570	-	-
інші поточні зобов'язання, з них:	1575	-	-
за цінними паперами	1576	-	-
<b>Усього за розділом II</b>	<b>1595</b>	<b>57 043</b>	<b>1 578</b>
<b>III. ЗАБЕЗПЕЧЕННЯ</b>			
	1600	-	-
<b>IV. ДОХОДИ МАЙБУТНІХ ПЕРІОДІВ</b>			
	1700	-	-
<b>БАЛАНС</b>	<b>1800</b>	<b>111 166 951</b>	<b>247 791 889</b>

Керівник (посадова особа)



Вікторія ПЕКУР

Головний бухгалтер (спеціаліст,  
на якого покладено виконання  
обов'язків бухгалтерської служби)



Ірина ПРОКОПОВИЧ




## Повідомлення про прийняття звітної форми

Назва територіального органу Казначейства:	УДКСУ у м.Чернігові
---	---------------------

Установа:	Виконавчий комітет Чернігівської міської ради
Код за ЄДРПОУ:	04062015
Назва звіту:	ЗВІТ ПРО ФІНАНСОВІ РЕЗУЛЬТАТИ
Звітна дата:	за 2023 рік
Вид звітної форми:	Фінансова звітність
Періодичність:	річна
Бюджет:	Місцевий бюджет
Фонд	
Код бюджету:	
КПК (КТПКВКМБ/ТКВКБМС):	

Назва статусу	Дата	Користувач	Коментар
Внесення даних	25.01.2024 17:34:07	Дедуценко НМ	
Передано на підпис	05.02.2024 16:36:00	Дедуценко НМ	
Підпис Головного бухгалтера	05.02.2024 11:37:36	Прокопович ІП	
Підпис керівника	05.02.2024 11:47:44	Пекур ВО	
Відправлено звітність в ДКУ	05.02.2024 15:37:40	Прокопович ІП	
Підпис казначія	08.02.2024 15:15:28	Дзядзько ТО	

Відправник:	Дзядзько ТО
Отримувач:	Атрошенко ВА, Дедуценко НМ, Прокопович ІП, Фесенко СІ, Ломачо ОА, Герашенко ВМ, Пекур ВО
Час відправлення повідомлення:	08.02.2024 15:15:28



Зведений звіт

Додаток 2  
до Національного положення (стандарту) бухгалтерського обліку в державному секторі 101 «Подання фінансової звітності»

Установа	Виконавчий комітет Чернігівської міської ради	за ЄДРПОУ	КОДПІ		
Територія	Деснянський	за КАТОГП	2024	01	01
Організаційно-правова форма господарювання	Орган місцевого самоврядування	за КОПФГ	04062015		
Орган державного управління	Міські, районні у містах ради та їх виконавчі органи	за КОДУ	UA74100390010122363		
Вид економічної діяльності	Державне управління загального характеру	за КВЕД	420		
Одиниця виміру: грн			01009		
Періодичність: річна			84.11		

**ЗВІТ  
ПРО ФІНАНСОВІ РЕЗУЛЬТАТИ  
за 2023 рік**

Форма №2-де

**I. ФІНАНСОВИЙ РЕЗУЛЬТАТ ДІЯЛЬНОСТІ**

Стаття	Код рядка	За звітний період	За аналогічний період попереднього року
1	2	3	4
<b>ДОХОДИ</b>			
<i>Доходи від обмінних операцій</i>		-	-
Бюджетні асигнування	2010	52460458	46642829
Доходи від надання послуг (виконання робіт)	2020	4015	-
Доходи від продажу активів	2030	-	-
Фінансові доходи	2040	-	-
Інші доходи від обмінних операцій	2050	-	-
<b>Усього доходів від обмінних операцій</b>	<b>2080</b>	<b>52464473</b>	<b>46642829</b>
<i>Доходи від необмінних операцій</i>			
Податкові надходження	2090	-	-
Неподаткові надходження	2100	-	-
Трансферти	2110	-	-
Надходження до державних цільових фондів	2120	-	-
Інші доходи від необмінних операцій	2130	64866364	30616119
<b>Усього доходів від необмінних операцій</b>	<b>2170</b>	<b>64866364</b>	<b>30616119</b>
<b>Усього доходів</b>	<b>2200</b>	<b>117330837</b>	<b>77258948</b>
<b>ВИТРАТИ</b>			
<i>Витрати за обмінними операціями</i>			
Витрати на виконання бюджетних програм	2210	41591885	36378765
Витрати на виготовлення продукції (надання послуг, виконання робіт)	2220	11080	-
Витрати з продажу активів	2230	-	-
Фінансові витрати	2240	-	-
Інші витрати за обмінними операціями	2250	227145	428036



<i>Усього витрат за обмінними операціями</i>	2290	41830110	36806801
<i>Витрати за необмінними операціями</i>			
Трансферти	2300	-	-
Інші витрати за необмінними операціями	2310	25484651	30337826
<i>Усього витрат за необмінними операціями</i>	2340	25484651	30337826
<i>Усього витрат</i>	2380	67314761	67144627
<b>Профіцит/дефіцит за звітний період</b>	<b>2390</b>	<b>50016076</b>	<b>10114321</b>

**П. ВИДАТКИ БЮДЖЕТУ (КОШТОРИСУ) ЗА ФУНКЦІОНАЛЬНОЮ КЛАСИФІКАЦІЄЮ ВИДАТКІВ ТА КРЕДИТУВАННЯ БЮДЖЕТУ**

Найменування показника	Код рядка	За звітний період	За аналогічний період попереднього року
1	2	3	4
Загальнодержавні функції	2420	36435235	31235754
Оборона	2430	-	-
Громадський порядок, безпека та судова влада	2440	13322597	21395932
Економічна діяльність	2450	569039	285234
Охорона навколишнього природного середовища	2460	-	-
Житлово-комунальне господарство	2470	465673	501044
Охорона здоров'я	2480	-	-
Духовний та фізичний розвиток	2490	787903	384024
Освіта	2500	-	-
Соціальний захист та соціальне забезпечення	2510	15734314	13342639
<b>УСЬОГО:</b>	<b>2520</b>	<b>67314761</b>	<b>67144627</b>

**ПІ. ВИКОНАННЯ БЮДЖЕТУ (КОШТОРИСУ)**

Стаття	Код рядка	Загальний фонд			Спеціальний фонд		
		план на звітний рік із урахуванням змін	фактична сума виконання за звітний період	різниця (графа 4 мінус графа 3)	план на звітний рік із урахуванням змін	фактична сума виконання за звітний період	різниця (графа 7 мінус графа 6)
1	2	3	4	5	6	7	8
<i>ДОХОДИ</i>							
<i>Податкові надходження</i>	2530	-	-	-	-	-	-
<i>Неподаткові надходження</i>	2540	-	-	-	-	-	-
Доходи від власності та підприємницької діяльності	2541	-	-	-	-	-	-
Адміністративні збори та платежі, доходи від некомерційної господарської діяльності	2542	-	-	-	-	-	-
Інші неподаткові надходження	2543	-	-	-	-	-	-
Власні надходження бюджетних установ	2544	-	-	-	-	-	-
<i>Доходи від операцій з капіталом</i>	2550	-	-	-	-	-	-
<i>Офіційні трансферти, з них:</i>	2560	-	-	-	-	-	-
від органів державного управління	2561	-	-	-	-	-	-
Цільові фонди	2570	-	-	-	-	-	-
<i>Надходження державних цільових фондів</i>	2580	-	-	-	-	-	-
Надходження Пенсійного фонду України	2581	-	-	-	-	-	-




Надходження Фонду загальнообов'язкового державного соціального страхування України на випадок безробіття	2582	-	-	-	-	-	-
Надходження Фонду соціального страхування України	2583	-	-	-	-	-	-
Інші надходження	2590	-	-	-	-	-	-
<i>Усього доходів</i>	<i>2600</i>	-	-	-	-	-	-
<b>ВИТРАТИ</b>							
Оплата праці і парахування на заробітну плату	2610	-	-	-	-	-	-
Використання товарів і послуг	2620	-	-	-	-	-	-
Обслуговування боргових зобов'язань	2630	-	-	-	-	-	-
Поточні трансферти, з них:	2640	-	-	-	-	-	-
органам державного управління інших рівнів	2641	-	-	-	-	-	-
Соціальне забезпечення	2650	-	-	-	-	-	-
Інші поточні видатки	2660	-	-	-	-	-	-
Нерозподілені видатки	2670	-	-	-	-	-	-
Придбання основного капіталу	2680	-	-	-	-	-	-
Капітальні трансферти, з них:	2690	-	-	-	-	-	-
органам державного управління інших рівнів	2691	-	-	-	-	-	-
Внутрішнє кредитування	2700	-	-	-	-	-	-
Зовнішнє кредитування	2710	-	-	-	-	-	-
<i>Усього витрат</i>	<i>2780</i>	-	-	-	-	-	-
Профіцит/дефіцит за звітний період	2790	-	-	-	-	-	-

#### IV. ЕЛЕМЕНТИ ВИТРАТ ЗА ОБМІННИМИ ОПЕРАЦІЯМИ

Стаття	Код рядка	За звітний період		За аналогічний період попереднього року
		3	4	4
1	2	3	4	4
Витрати на оплату праці	2820	25270914		23223659
Відрахування на соціальні заходи	2830	5393169		5074840
Матеріальні витрати	2840	9024693		6038490
Амортизація	2850	1914188		2041776
Інші витрати	2860	227146		428036
<b>Усього</b>	<b>2890</b>	<b>41830110</b>		<b>36806801</b>

Керівник (посадова особа)



Вікторія ПЕКУР

Головний бухгалтер (спеціаліст,  
на якого покладено виконання  
обов'язків бухгалтерської служби)



Ірина ПРОКОПОВИЧ




## Повідомлення про прийняття звітної форми

Назва територіального органу Казначейства:	УДКСУ у м. Чернігові
---	----------------------

Установа:	Виконавчий комітет Чернігівської міської ради
Код за ЄДРПОУ:	04062015
Назва звіту:	Звіт про рух грошових коштів
Звітна дата:	за 2023 рік
Вид звітної форми:	Фінансова звітність
Періодичність:	річна
Бюджет:	Місцевий бюджет
Фонд	
Код бюджету:	
КПК (КСПКВКМБ/ТКВКБМС):	

Назва статусу	Дата	Користувач	Коментар
Внесення даних	19.02.2024 16:51:32	Прокопович ІІ	
Перезапис підпис	20.02.2024 16:08:49	Прокопович ІІ	
Підпис Головного бухгалтера	20.02.2024 16:09:37	Прокопович ІІ	
Підпис керівника	20.02.2024 16:11:02	Фесенко СІ	
Відправлено звітність в ДКУ	20.02.2024 16:15:34	Прокопович ІІ	
Підпис казначей	20.02.2024 16:18:20	Дядзько ТО	

Відправник:	Дядзько ТО
Отримувач:	Агрощенко ВА, Дедущенко НМ, Прокопович ІІ, Фесенко СІ, Ломако ОА, Герашенко ВМ, Пекур ВО
Час відправлення повідомлення:	20.02.2024 16:18:20





			КОДИ		
			2024	01	01
Установа	Виконавчий комітет Чернігівської міської ради	за ЄДРПОУ	04062015		
Територія	Деснянський	за КАТОТТГ	UA74100390010122363		
Організаційно-правова форма господарювання	Орган місцевого самоврядування	за КОПФГ	420		
Орган державного управління	Міські, районні у містах ради та їх виконавчі органи	за КОДУ	01009		
Вид економічної діяльності	Державне управління загального характеру	за КВЕД	84.11		
Одиниця виміру: грн					
Періодичність: річна					

**Звіт**  
**про рух грошових коштів**  
**за 2023 рік**

Форма №3-дс

Стаття	Код рядка	За звітний період	За аналогічний період попереднього року
1	2	3	4
<b>I. Рух коштів у результаті операційної діяльності</b>			
Надходження від обмінних операцій:		-	-
бюджетні асигнування	3000	52 460 458	46 642 829
надходження від надання послуг (виконання робіт)	3005	4 015	-
надходження від продажу активів	3010	-	-
інші надходження від обмінних операцій	3015	-	-
Надходження від необмінних операцій:		-	-
податкові надходження	3020	-	-
неподаткові надходження	3025	-	-
трансферти, з них:	3030	-	-
кошти трансфертів, отримані від органів державного управління	3031	-	-
надходження до державних цільових фондів	3040	-	-
інші надходження від необмінних операцій	3045	141 203 901	30 616 119
Надходження грошових коштів за внутрішніми операціями	3050	105 502	215 735
Інші надходження	3090	250 581	536 364
<b>Усього надходжень від операційної діяльності</b>	<b>3095</b>	<b>193 918 955</b>	<b>77 795 312</b>
Витрати за обмінними операціями:		-	-
витрати на виконання бюджетних програм	3100	91 484 633	46 349 058
витрати на виготовлення продукції (надання послуг, виконання робіт)	3110	-	-
		-	-
витрати з продажу активів	3115	-	-
інші витрати за обмінними операціями	3120	227 145	428 036
Витрати за необмінними операціями:		-	-
трансферти, з них:	3125	-	-



кошти трансфертів органам державного управління інших рівнів	3126	-	-
інші витрати за необхідними операціями	3130	25 574 571	30 481 854
Витрати грошових коштів за внутрішніми операціями	3135	117 079	212 059
Інші витрати	3180	250 581	536 364
<b>Усього витрат від операційної діяльності</b>	<b>3190</b>	<b>117 536 930</b>	<b>77 795 312</b>
<b>Чистий рух коштів від операційної діяльності</b>	<b>3195</b>	<b>76 382 025</b>	<b>-</b>
<b>II. Рух коштів у результаті інвестиційної діяльності</b>			
Надходження від продажу:			
фінансових інвестицій	3200	-	-
основних засобів	3205	-	-
інвестиційної нерухомості	3210	-	-
нематеріальних активів	3215	-	-
незавершених капітальних інвестицій	3220	-	-
довгострокових біологічних активів	3225	-	-
Надходження цільового фінансування	3230	46 867 450	62 379 870
Інші надходження	3235	-	-
<b>Усього надходжень від інвестиційної діяльності</b>	<b>3240</b>	<b>46 867 450</b>	<b>62 379 870</b>
Витрати на придбання:			
фінансових інвестицій	3245	46 520 498	-
основних засобів	3250	76 667 539	144 315
інвестиційної нерухомості	3255	-	-
нематеріальних активів	3260	36 638	-
незавершених капітальних інвестицій	3265	24 800	62 235 555
довгострокових біологічних активів	3270	-	-
Інші витрати	3285	-	-
<b>Усього витрат від інвестиційної діяльності</b>	<b>3290</b>	<b>123 249 475</b>	<b>62 379 870</b>
<b>Чистий рух коштів від інвестиційної діяльності</b>	<b>3295</b>	<b>-76 382 025</b>	<b>-</b>
<b>III. Рух коштів у результаті фінансової діяльності</b>			
Надходження від:			
повернення кредитів	3300	-	-
отримання позик	3305	-	-
отримання відсотків (роялті)	3310	-	-
Інші надходження	3340	-	-
<b>Усього надходжень від фінансової діяльності</b>	<b>3345</b>	<b>-</b>	<b>-</b>
Витрати на:			
надання кредитів	3350	-	-
погашення позик	3355	-	-
сплату відсотків	3360	-	-
Інші витрати	3380	-	-
Коригування	3385	-	-
<b>Усього витрат від фінансової діяльності</b>	<b>3390</b>	<b>-</b>	<b>-</b>
<b>Чистий рух коштів від фінансової діяльності</b>	<b>3395</b>	<b>-</b>	<b>-</b>
<b>Чистий рух коштів за звітний період</b>	<b>3400</b>	<b>-11 577</b>	<b>3 676</b>
Залишок коштів на початок року	3405	138 244	134 568
Залишок коштів отриманий	3410	-	-
Залишок коштів перерахований	3415	-	-
Вплив зміни валютних курсів на залишок коштів	3420	-	-
Залишок коштів на кінець року	3425	126 667	138 244
<i>* Надходження в натуральній формі</i>		141 142 438	38 613 918

202-990000-3333628

Тривалість:

ст. 2/3

*\* Витрати в натуральній формі*

141 142 438

38 613 918

Керівник (посадова особа)



Сергій ФЕСЕНКО

Головний бухгалтер (спеціаліст,  
на якого покладено виконання  
обов'язків бухгалтерської служби)



Ірина ПРОКОПОВИЧ




## Повідомлення про прийняття звітної форми

Назва територіального органу Казначейства:	УДКСУ у м.Чернігові
---	---------------------

Установа:	Виконавчий комітет Чернігівської міської ради
Код за ЄДРНОУ:	04062015
Назва звіту:	Звіт про власний капітал
Звітна дата:	за 2023 рік
Вид звітної форми:	Фінансова звітність
Періодичність:	річна
Бюджет:	Місцевий бюджет
Фонд	
Код бюджету:	
КПК (КПК/КВКМБ/ТКВКЕМС):	

Назва статусу	Дата	Користувач	Коментар
Внесена дані	25.01.2024 17:34:38	Дедушенко НМ	
Передано на підпис	05.02.2024 10:30:18	Дедушенко НМ	
Підпис Головного бухгалтера	05.02.2024 11:37:47	Прокіпович ПІ	
Підпис керівника	05.02.2024 11:47:57	Пекур ВО	
Відправлено звітність в ДКСУ	05.02.2024 15:37:40	Прокіпович ПІ	
Підпис казначія	08.02.2024 15:18:25	Дзядзько ТО	

Відправник:	Дзядзько ТО
Отримувач:	Атрошенко ВА, Дедушенко НМ, Прокіпович ПІ, Фесенко СІ, Ломако ОА, Герашенко ВМ, Пекур ВО
Час відправлення повідомлення:	08.02.2024 15:18:25



Зведений звіт

Додаток 4  
до Національного положення (стандарту)  
бухгалтерського обліку в державному секторі 101  
«Тодання фінансової звітності»

Установа  
Територія  
Організаційно-правова форма  
господарування  
Орган державного управління  
Вид економічної діяльності  
Одиниця виміру: грн  
Періодичність: річна

Виконавчий комітет Чернігівської міської ради  
Деснянський  
Орган місцевого самоврядування  
Міські, районні у містах ради та їх виконавчі  
органи  
Державне управління загального характеру

Дата (рік, місяць, число)

за ЄДРПОУ  
за КАТОТТГ  
за КОПФГ  
за КОДУ  
за КВЕД


КОДИ		
2024	01	01
04062015		
UA74100390010122363		
420		
01009		
84.11		

**Звіт**  
**про власний капітал**  
**за 2023 рік**

Форма №4-дс

Стаття	Код рядка	Внесений капітал	Капітал у дооцінках	Фінансовий результат	Капітал у підприємствах	Резерви	Цільове фінансування	Разом
1	2	3	4	5	6	7	8	9
Залишок на початок року	4000	51442423	-	-5725317	-	-	65392802	111109908
<i>Корисувати:</i>								
Зміна облікової подіїнки	4010	-	-	-	-	-	-	-
Виправлення помилок	4020	-	-	-	-	-	-	-
Інші зміни	4030	-	-	-	-	-	-	-
Скоригований залишок на початок року	4090	51442423	-	-5725317	-	-	65392802	111109908
<i>Переоцінка активів:</i>								
Дооцінка (уцінка) основних засобів	4100	-	-	-	-	-	-	-
Дооцінка (уцінка) незавершених капітальних інвестицій	4110	-	-	-	-	-	-	-
Дооцінка (уцінка) нематеріальних активів	4120	-	-	-	-	-	-	-
Дооцінка (уцінка) довготривалих біологічних активів	4130	-	-	-	-	-	-	-
Профіцит /дефіцит за звітний період	4200	-	-	50016076	-	-	-	50016076
Збільшення капіталу в підприємствах	4210	-	-	-	46520498	-	-	46520498
Зменшення капіталу в підприємствах	4220	-	-	-	-	-	-	-
Інші зміни в капіталі	4290	75148604	-	-26794020	-	-	-8210755	40143829
Разом зміни у капіталі	4300	75148604	-	23222056	46520498	-	-8210755	136680403
Залишок на кінець року	4310	126591027	-	17496739	46520498	-	57182047	247790311

Керівник (посадова особа)



Вікторія ІІЕКВР

Головний бухгалтер (спеціаліст,  
на якого покладено виконання  
обов'язків бухгалтерської служби)



Ірина ПРОКОПОВИЧ




## Повідомлення про прийняття звітної форми

Назва територіального органу Казначейства:	УДКСУ у м.Чернігові
---	---------------------

Установа:	Виконавчий комітет Чернігівської міської ради
Код за ЄДРПОУ:	04062015
Назва звіту:	ПРИМІТКИ ДО РІЧНОЇ ФІНАНСОВОЇ ЗВІТНОСТІ
Звітна дата:	за 2023 рік
Вид звітної форми:	Фінансова звітність
Періодичність:	річна
Бюджет:	Місцевий бюджет
Фонд	
Код бюджету:	
КПК (КТПКВКМБТКВКБМС):	

Назва стигусу	Дата	Користувач	Коментар
Внесення даних	25.01.2024 17:34:53	Дедушенко ІМ	
Передано на підпис	05.02.2024 10:30:25	Дедушенко ІМ	
Підпис Головного бухгалтера	05.02.2024 11:37:53	Прокопович ІП	
Підпис керівника	05.02.2024 11:48:04	Пекур ВО	
Відправлено звітність в ДКУ	05.02.2024 15:37:40	Прокопович ІП	
Підпис казначая	08.02.2024 15:46:53	Дзядзько ТО	

Відправник:	Дзядзько ТО
Отримувач:	Атрошенко ВА, Дедушенко ІМ, Прокопович ІП, Фесенко СІ, Ломако ОА, Герашенко ВМ, Пекур ВО
Час відправлення повідомлення:	08.02.2024 15:46:53



Зведений звіт

ЗАТВЕРДЖЕНО  
Наказ Міністерства фінансів України  
29 листопада 2017 року № 977

Установа  
Територія  
Організаційно-правова форма господарювання  
Орган державного управління  
Вид економічної діяльності  
Одиниця виміру: грн  
Періодичність: річна

Виконавчий комітет Чернігівської міської ради

Деснянський

Орган місцевого самоврядування

Міські, районні у містах ради та їх виконавчі органи

Державне управління загального характеру

Дата (рік, місяць, число)

за ЄДРПОУ

за КАТОТТГ

за КОПФГ

за КОДУ

за КВЕД

КОДИ

2024	01	01
04062015		
UA74100390010122363		
420		
01009		
84.11		



## ПРИМІТКИ ДО РІЧНОЇ ФІНАНСОВОЇ ЗВІТНОСТІ за 2023 рік

Форма №5-дс

### I. Основні засоби

Групи основних засобів	Код рядка	Залишок на початок року		Переоцінка (зростає +, зменшає -)		Вибуття за звітний рік		Підбило за рік		Зменшення/збільшення вартості	Варіація амортизації за звітний рік	Інші зміни за рік		Залишок на кінець року		Дані за період використання	
		періодична (періодична) вартість	зінос	періодична (періодична) вартість	зінос	періодична (періодична) вартість	зінос	періодична (періодична) вартість	зінос			періодична (періодична) вартість	зінос	від	до		
1	2	3	4	5	6	7	8	9	10	11	12	13	14	15	16	17	18
Інвестиційна нерухомість	010	-	-	-	-	-	-	-	-	-	-	-	-	-	-	-	-
Земельні ділянки	020	2 075 212	-	-	-	-	-	-	-	-	-	-	-	2 075 212	-	-	-
Капітальні витрати на поліпшення земель	030	-	-	-	-	-	-	-	-	-	-	-	-	-	-	-	-
Будівлі, споруди та передавальні лінії	040	26 937 508	2 985 049	-	-	179 520	99 469	27 517 229	-	-	533 033	-	2 394	54 275 217	3 422 007	-	100
Машини та обладнання	050	11 531 771	3 810 019	-	-	11 514 771	119 789	61 721 748	41 057	-	607 323	-	56 611	61 738 748	4 395 221	1	15
Транспортні засоби	060	5 063 048	1 338 537	-	-	4 051 531	472 778	627 435	-	-	233 174	-	28 570	1 638 952	1 127 503	1	15
Інструменти, прилади, інвентар	070	604 818	388 698	-	-	11 369 255	14 675	11 411 363	-	-	52 491	-	-	646 926	426 517	1	15
Тверді та бязірбові матеріали	080	299 186	89 617	-	-	-	-	-	-	-	29 918	-	-	299 186	119 535	-	-
Інші основні засоби	090	3 255 661	436 834	-	-	-	-	-	-	-	324 863	-	-	3 255 661	761 697	-	15
Музейні фонди	100	-	-	-	-	-	-	-	-	-	-	-	-	-	-	-	-
Бібліотечні фонди	110	2 971	1 055	-	-	2 127	2 127	-	-	-	1 072	-	-	844	-	-	-
Малочислі необоротні матеріальні активи	120	1 922 856	938 232	-	-	2 449 090	168 935	4 048 633	-	-	107 685	-	51 007	3 522 399	927 989	-	10
Білінгва, постійні речі, одяг та взуття	130	67 251	33 629	-	-	49 257	49 257	-	-	-	24 626	-	-	17 994	8 998	-	5
Інвентарна тару	140	-	-	-	-	-	-	-	-	-	-	-	-	-	-	-	-
Необоротні матеріальні активи спеціального призначення	150	-	-	-	-	-	-	-	-	-	-	-	-	-	-	-	-
Природні ресурси	160	-	-	-	-	-	-	-	-	-	-	-	-	-	-	-	-
Інші необоротні матеріальні активи	170	-	-	-	-	-	-	-	-	-	-	-	-	-	-	-	-
<b>Разом</b>	<b>180</b>	<b>51 760 292</b>	<b>10 022 670</b>	-	-	<b>29 618 551</b>	<b>927 036</b>	<b>105 326 408</b>	<b>41 057</b>	-	<b>1 914 198</b>	-	<b>138 592</b>	<b>127 471 139</b>	<b>11 189 467</b>	-	-

З рядка 180 графі 7

вартість основних засобів, які вибули внаслідок:		
безоплатної передачі (внутрішньоміжна передача)	(181)	28 126 292
безоплатної передачі (крім внутрішньоміжної передачі)	(182)	1 467 349
продажу	(183)	-
крадіжки, нестачі	(184)	-
списання як непридатні	(185)	21 910

З рядка 180 графі 9

збільшення вартості основних засобів у результаті:		
придбання	(186)	296 560
реконструкції, добудови, дообладнання,	(187)	-
безкоштовного отримання за операціями внутрішньоміжної передачі	(188)	615 859
отримання благодійних грантів, дарунків	(189)	104 413 989

З рядка 180 графі 15

вартість основних засобів, щодо яких існують передбачені чинним законодавством обмеження права власності, користування та розпорядження	(190)	-
залишкова вартість основних засобів, що тимчасово не використовуються (консервація, реконструкція тощо)	(191)	82 231 078
вартість повністю амортизованих основних засобів, які продовжують використовуватись	(192)	712 521
вартість основних засобів, які утримуються для продажу, передачі без оплати	(193)	29 183 692
вартість безоплатно отриманих основних засобів (внутрішньоміжна передача)	(194)	615 859
вартість безоплатно отриманих основних засобів (крім внутрішньоміжної передачі)	(195)	83 923 246

З рядка 180 графі 16

зінос основних засобів, щодо яких існують обмеження права власності, користування та розпорядження	(196)	-
--	-------	---



## II. Нематеріальні активи

Групи основних засобів	Код рядка	Залишок на початок року		Переоцінка (дооцінка +, уцінка -)		Вибуття за звітний рік		Надійшло за рік		Зменшення/збільшення корисності	Нарахована амортизація за звітний рік	Інші зміни за рік		Залишок на кінець року		Діапазон корисного використання	
		первісна (переоцінена) вартість	знос	первісна (переоцінена) вартість	знос	первісна (переоцінена) вартість	знос	первісна (переоцінена) вартість	знос			первісна (переоцінена) вартість	знос	первісна (переоцінена) вартість	знос	від	до
1	2	3	4	5	6	7	8	9	10	11	12	13	14	15	16	17	18
Авторське та суміжні з ним права	200	9 778	5 868	-	-	-	-	-	-	-	-	-	-	9 778	5 868	-	-
Права користування природними ресурсами	210	-	-	-	-	-	-	-	-	-	-	-	-	-	-	-	-
Права на зівки для товарів і послуг	220	-	-	-	-	-	-	-	-	-	-	-	-	-	-	-	-
Права користування майном	230	-	-	-	-	-	-	-	-	-	-	-	-	-	-	-	-
Права на об'єкти промислової власності	240	-	-	-	-	-	-	-	-	-	-	-	-	-	-	-	-
Інші нематеріальні активи	250	-	-	-	-	-	-	-	-	-	-	-	-	-	-	-	-
<b>Разом</b>	<b>260</b>	<b>9 778</b>	<b>5 868</b>	-	-	-	-	-	-	-	-	-	-	<b>9 778</b>	<b>5 868</b>	-	-

3 рядка 260 графи 15

вартість безоплатно отриманих нематеріальних активів

(261) \_\_\_\_\_ -

вартість нематеріальних активів, щодо яких існує обмеження права власності

(262) \_\_\_\_\_ -

вартість оформлених у заставу нематеріальних активів

(263) \_\_\_\_\_ -

вартість нематеріального активу з невизначеним строком корисності використання

(264) \_\_\_\_\_ -

3 рядка 260 графи 16

накопичена амортизація нематеріальних активів, щодо яких існує обмеження права власності

(265) \_\_\_\_\_ -

накопичена амортизація переданих у заставу нематеріальних активів

(266) \_\_\_\_\_ -





### III. Капітальні інвестиції

Найменування показника	Код рядка	На початок року	За рік	На кінець року
1	2	3	4	5
Капітальні інвестиції в основні засоби	300	57 157 247	25 592 405	82 626 653
Капітальні інвестиції в інші необоротні матеріальні активи	310	8 235 555	-8 198 917	-
Капітальні інвестиції в нематеріальні активи	320	-	-	-
Капітальні інвестиції в довгострокові біологічні активи	330	-	-	-
Капітальні інвестиції в необоротні активи спецпризначення	340	-	-	-
<b>Разом</b>	<b>350</b>	<b>65 392 802</b>	<b>17 393 488</b>	<b>82 626 653</b>

З рядка 350 графи 5

загальна сума витрат на дослідження та розробку, що включена до складу витрат звітного періоду

(351) \_\_\_\_\_ -



#### IV. Виробничі запаси

Найменування показника	Код рядка	Надходження за рік	Вибуття		Балансова вартість на кінець року	Зміна вартості на дату балансу	
			усього	з них витрачено на потреби установи		збільшення до чистої вартості реалізації*	зменшення до чистої вартості реалізації**
1	2	3	4	5	6	7	8
Продукти харчування	360	5 993	1 217 507	-	365	-	-
Медикаменти та перев'язувальні матеріали	370	-	-	-	-	-	-
Будівельні матеріали	380	7 655	7 655	7 655	-	-	-
Пально-мастильні матеріали	390	459 324	906 764	478 057	543 429	-	-
Запасні частини	400	61 830	65 469	65 469	-	-	-
Тара	410	-	-	-	-	-	-
Сировина і матеріали	420	-	-	-	-	-	-
Інші виробничі запаси	430	-	-	-	-	-	-
Готова продукція	440	-	-	-	-	-	-
Малоцінні та швидкозношувані предмети	450	543 422	562 940	500 474	239 525	-	-
Державні матеріальні резерви та запаси	460	-	-	-	-	-	-
Активи для розподілу, передачі, продажу	470	11 293 307	11 376 679	2 353	1 162 567	-	-
Інші нефінансові активи	480	2 172 157	2 072 776	2 072 776	129 820	-	-
Незавершене виробництво запасів	490	-	-	-	-	-	-
<b>Разом</b>	<b>500</b>	<b>14 543 688</b>	<b>16 209 790</b>	<b>3 126 784</b>	<b>2 075 706</b>	-	-

\* Визначається за пунктом 5 розділу III Національного положення (стандарту) бухгалтерського обліку в державному секторі 123 «Запаси»

\*\* Визначається за пунктом 4 розділу III Національного положення (стандарту) бухгалтерського обліку в державному секторі 123 «Запаси»

З рядка 500 графі 4

вартість запасів, які вибули внаслідок:		
безоплатної передачі (внутрішньомісця передача)	(501)	12 524 607
безоплатної передачі (крім внутрішньомісця передачі)	(502)	552 771
вартість запасів, визнаних витратами протягом періоду	(503)	16 149 713

З рядка 500 графі 6

балансова вартість запасів:		
оформлених у заставу	(504)	-
переданих на комісію	(505)	-
переданих у переробку	(506)	-
відображених за чистою вартістю реалізації	(507)	-
відображених за відновлювальною вартістю	(508)	-



### V. Фінансові інвестиції

Найменування показника	Код рядка	За рік		Залишок на кінець року	
		довгострокові	поточні	довгострокові	поточні
1	2	3	4	5	6
Акції	530	-	-	-	-
Цінні папери (крім акцій)	540	-	-	-	-
Капітал підприємств	550	46 520 498	-	46 520 498	-
Векселі одержані	560	-	-	-	-
Інші фінансові інвестиції	570	-	-	-	-
<b>Разом</b>	<b>580</b>	<b>46 520 498</b>	<b>-</b>	<b>46 520 498</b>	<b>-</b>

З рядка 580 графі 3 втрати від зменшення корисності/доходи від відновлення корисності протягом року (581) \_\_\_\_\_ -

З рядка 1110 графі 4 довгострокові фінансові інвестиції відображені:

Балансу за собівартістю (582) \_\_\_\_\_ 46 520 498

за амортизованою собівартістю (583) \_\_\_\_\_ -

перелік підприємств, що належать до сфери управління (584):

Найменування суб'єкта господарювання	ЄДРПОУ	Розмір частки в капіталі таких підприємств (%)
Комунальне підприємство "Теплокомуненерго" Чернігівської міської ради	44819434	100
Комунальне підприємство "Чернігівводоканал" Чернігівської міської ради	03358222	100

З рядка 1155 графі 4 поточні фінансові інвестиції відображені:

Балансу за собівартістю (586) \_\_\_\_\_ -

за амортизованою собівартістю (587) \_\_\_\_\_ -

перелік підприємств, що належать до сфери управління (588):

Найменування суб'єкта господарювання	ЄДРПОУ	Розмір частки в капіталі таких підприємств (%)
--------------------------------------	--------	--



### VI. Зобов'язання

Групи зобов'язань	Код рядка	Усього на початок року	Усього на кінець року	У тому числі за строками	
				до 12 місяців	більше 12 місяців
1	2	3	4	5	6
Довгострокові	600	-	-	-	-
Поточні	610	57 043	1 578	-	1 578
Доходи майбутніх періодів	620	-	-	-	-

### VII. Дебіторська заборгованість

Найменування показника	Код рядка	Усього на кінець року	У тому числі за строками погашення		
			до 12 місяців	від 12 до 18 місяців	від 18 до 36 місяців
1	2	3	4	5	6
Довгострокова дебіторська заборгованість	650	-	-	-	-
з неї: за кредитами, наданими з бюджету	651	-	X	X	X
Поточна дебіторська заборгованість	660	156 783	8 575	148 208	-
з неї: за кредитами, наданими з бюджету	661	-	X	X	X

Списано у звітному році безнадійної дебіторської заборгованості	(662)	-
Прострочена дебіторська заборгованість	(663)	-
з неї:		
матеріали передано до суду, ведеться позовна робота		-
внесено рішення суду, виконавче провадження		148 208
проти дебітора порушено справу про банкрутство:		-
заборгованість заявлена та визнана		-

заборгованість заявлена та не визнана		-
заборгованість не заявлена		-
стосовно дебітора проведено державну реєстрацію припинення юридичної особи в результаті ліквідації		-



**VIII. Грошові кошти та їх еквіваленти розпорядників бюджетних коштів та державних цільових**

Найменування показника	Код рядка	На початок звітного року	На кінець звітного року
1	2	3	4
<b>Грошові кошти та їх еквіваленти розпорядників бюджетних коштів та державних цільових фондів у національній валюті, у тому числі в:</b>	<b>670</b>	<b>138 244</b>	<b>126 667</b>
касі	671	129 609	118 032
казначействі на реєстраційних рахунках	672	8 635	8 635
казначействі на інших рахунках	673	-	-
установах банків на поточних та інших рахунках	674	-	-
установах банків у тимчасовому розпорядженні	675	-	-
дорозі	676	-	-
<b>Грошові кошти та їх еквіваленти розпорядників бюджетних коштів та державних цільових фондів у іноземній валюті, у тому числі:</b>	<b>680</b>	<b>-</b>	<b>-</b>
на поточних рахунках	681	-	-
інші кошти в іноземній валюті	682	-	-



### IX. Доходи та витрати

Найменування показника	Код рядка	За рік
1	2	3
<b>Доходи від обмінних і необмінних операцій, визнані протягом звітного періоду, – усього</b>	<b>760</b>	<b>117 384 523</b>
<i>у тому числі:</i>		
<i>від обмінних операцій:</i>		
бюджетні асигнування	770	52 460 458
надання послуг	780	4 015
продаж	790	-
операції з капіталом	800	-
продаж нерухомого майна	810	-
відсотки	820	-
роялті	830	-
дивіденди	840	-
інші доходи від обмінних операцій	850	-
<i>у тому числі:</i>		
курсова різниця	851	-
дооцінка активів у межах суми попередньої уцінки	852	-
відновлення корисності активів	853	-
<i>від необмінних операцій:</i>		
податкові надходження	860	-
неподаткові надходження	870	-
трансферти	880	-
гранти та дарунки	890	64 920 050
надходження до державних цільових фондів	900	-
списаних зобов'язань, що не підлягають погашенню	910	-



інші витрати - усього	920	25 711 796
<i>у тому числі:</i>		
інші витрати за обмінними операціями	930	227 145
<i>з них:</i>		
курсова різниця	931	-
витрати, пов'язані з реалізацією активів	932	-
уцінка активів	933	-
втрати від зменшення корисності активів	934	-
інші витрати за необмінними операціями	940	25 484 651
<i>з них:</i>		
витрати, пов'язані з передачею активів, що суб'єкти державного сектору передають суб'єктам господарювання, фізичним особам та іншим суб'єктам державного сектору для виконання цільових заходів	941	25 625 551
неповернення депозитів	942	-

Сума отриманих активів, робіт (послуг) у натуральній формі	(950)	<u>141 142 438</u>
Сума витрат, визнаних у зв'язку з недоотриманням раніше визнаних доходів	(960)	<u>-</u>



### *Х. Недостачі і втрати грошових коштів і матеріальних цінностей*

Найменування показника	Код ридка	За рік
1	2	3
Недостачі та крадіжки грошових коштів і матеріальних цінностей на початок звітного року	970	-
Установлено недостач та крадіжок грошових коштів і матеріальних цінностей протягом звітного року – усього	980	9 737
<i>з них:</i>		
віднесено на винних осіб	981	-
Списано недостачі в межах природного убутку	990	-
Списано недостачі, винні особи за якими не встановлені	1000	-
Стягнуто з винних осіб	1010	-
Списано за висновками слідчих органів	1020	-
Недостачі та крадіжки грошових коштів і матеріальних цінностей на кінець звітного року	1030	9 737
<i>у тому числі:</i>		
віднесених на винних осіб	1031	-
справи знаходяться у слідчих органах (винні особи не встановлені)	1032	9 737





### *XI. Будівельні контракти*

Найменування показника	Код рядка	За рік
1	2	3
Дохід за будівельними контрактами за звітний рік	1050	-
Загальна сума за незавершеними будівельними контрактами	1060	-
Загальна сума зазначених витрат і визнаного дефіциту на дату балансу	1070	-
Сума отриманих авансів за будівельними контрактами на дату балансу	1080	-
Вартість виконаних субпідрядних робіт	1090	-
Сума проміжних рахунків, яка несплачена	1100	-
Сума валової заборгованості замовників на дату балансу	1110	-
Сума валової заборгованості замовникам на дату балансу	1120	-



## XII. Біологічні активи

Групи біологічних активів	Код рядка	Обліковуються за первісною вартістю									Обліковуються за справедливою вартістю				
		Залишок на початок року		надійшло за рік	вибуло за рік		нараховано амортизації за рік	зменшення/відновлення корисності	залишок на кінець року		залишок на початок року	надійшло за рік	зміни вартості за рік	вибуло за рік	залишок на кінець року
		первісна вартість	накопичена амортизація		первісна вартість	накопичена амортизація			первісна вартість	накопичена амортизація					
1	2	3	4	5	6	7	8	9	10	11	12	13	14	15	16
Довгострокові біологічні активи – усього	1140	-	-	-	-	-	-	-	-	-	-	-	-	-	-
<i>у тому числі:</i>															
робоча худоба	1141	-	-	-	-	-	-	-	-	-	-	-	-	-	-
продуктивна худоба	1142	-	-	-	-	-	-	-	-	-	-	-	-	-	-
багаторічні насадження	1143	-	-	-	-	-	-	-	-	-	-	-	-	-	-
Інші довгострокові біологічні активи	1144	-	-	-	-	-	-	-	-	-	-	-	-	-	-
Поточні біологічні активи – усього	1150	-	X	-	-	X	X	X	-	X	-	-	-	-	-
<i>у тому числі:</i>															
тварини на вирощуванні та відгодівлі	1151	-	X	-	-	X	X	X	-	X	-	-	-	-	-
біологічні активи у стані біологічних перетворень (крім тварин на вирощуванні та відгодівлі)	1152	-	X	-	-	X	X	X	-	X	-	-	-	-	-
Інші поточні біологічні активи	1153	-	X	-	-	X	X	X	-	X	-	-	-	-	-
Разом	1190	-	-	-	-	-	-	-	-	-	-	-	-	-	-

3 рядка 1190 графн 10 і графн 16

балансова вартість біологічних активів, щодо яких існують передбачені законодавством обмеження права власності

(1191)

\_\_\_\_\_ -

3 рядка 1190 графн 13

балансова вартість біологічних активів, переданих у заставу як забезпечення зобов'язань

(1192)

\_\_\_\_\_ -

3 рядка 1190 графн 15

вартість придбаних біологічних активів

(1193)

\_\_\_\_\_ -

вартість безоплатно отриманих біологічних активів

(1194)

\_\_\_\_\_ -

вартість реалізованих біологічних активів

(1195)

\_\_\_\_\_ -

вартість безоплатно переданих біологічних активів

(1196)

\_\_\_\_\_ -



**Обсяг виробництва сільськогосподарської продукції за звітний період**

Найменування показника	Код рядка	Одиниця виміру	Кількість	Вартість первісного визнання за одиницю	Вартість первісного визнання, усього
1	2	3	4	5	6
<b>Продукція та додаткові біологічні активи рослинництва - усього</b>	<b>1200</b>	<b>X</b>	<b>X</b>	<b>X</b>	<b>-</b>
<i>у тому числі:</i>					
зернові і зернобобові	1210		-	-	-
<i>з них:</i>					
пшениця	1211		-	-	-
соя	1212		-	-	-
сосяшник	1213		-	-	-
ріпак	1214		-	-	-
цукрові буряки (фабричні)	1215		-	-	-
картопля	1216		-	-	-
плоди (зерняткові, кісточкові)	1217		-	-	-
інша продукція рослинництва	1218		-	-	-
додаткові біологічні активи рослинництва	1219		-	-	-
<b>Продукція та додаткові біологічні активи тваринництва - усього</b>	<b>1220</b>	<b>X</b>	<b>X</b>	<b>X</b>	<b>-</b>
<i>у тому числі:</i>					
туші – усього	1230		-	-	-
<i>з них:</i>					
велика рогата худоба	1231		-	-	-
свині	1232		-	-	-
молоко	1233		-	-	-
вовна	1234		-	-	-
яйця	1235		-	-	-
інша продукція тваринництва	1236		-	-	-
додаткові біологічні активи тваринництва	1237		-	-	-
продукція рибництва	1238		-	-	-
<b>Сільськогосподарська продукція та додаткові біологічні активи - разом</b>	<b>1240</b>	<b>X</b>	<b>X</b>	<b>X</b>	<b>-</b>



### XIII. Розшифрування позабалансових рахунків

Назва рахунку позабалансового обліку	Код рядка	Залишок на початок звітного року	Надходження	Вибуття	Залишок на кінець звітного періоду
1	2	3	4	5	6
<b>01 «Орендовані основні засоби та нематеріальні активи»</b>	<b>1310</b>	<b>6 757 951</b>	-	<b>2 646 651</b>	<b>4 111 300</b>
011 «Орендовані основні засоби розпорядників бюджетних коштів»	1311	6 757 951	-	2 646 651	4 111 300
012 «Орендовані основні засоби державних цільових фондів»	1312	-	-	-	-
013 «Орендовані нематеріальні активи розпорядників бюджетних коштів»	1313	-	-	-	-
014 «Орендовані нематеріальні активи державних цільових фондів»	1314	-	-	-	-
<b>02 «Активи на відповідальному зберіганні»</b>	<b>1320</b>	<b>633 613</b>	<b>16 012 907</b>	<b>5 046 700</b>	<b>11 599 820</b>
021 «Активи на відповідальному зберіганні розпорядників бюджетних коштів»	1321	633 613	16 012 907	5 046 700	11 599 820
022 «Активи на відповідальному зберіганні державних цільових фондів»	1322	-	-	-	-
<b>03 «Бюджетні зобов'язання»</b>	<b>1330</b>	<b>50 767</b>	<b>9 310 843</b>	<b>9 361 610</b>	-
031 «Укладені договори (угоди, контракти) розпорядників бюджетних коштів»	1331	50 767	9 310 843	9 361 610	-
032 «Укладені договори (угоди, контракти) державних цільових фондів»	1332	-	-	-	-
<b>04 «Умовні активи»</b>	<b>1340</b>	-	-	-	-
041 «Умовні активи розпорядників бюджетних коштів»	1341	-	-	-	-
042 «Умовні активи державних цільових фондів»	1342	-	-	-	-
043 «Тимчасово передані активи»	1343	-	-	-	-
<b>05 «Умовні зобов'язання, гарантії та забезпечення надані»</b>	<b>1350</b>	-	-	-	-
051 «Гарантії та забезпечення надані розпорядників бюджетних коштів»	1351	-	-	-	-
052 «Гарантії та забезпечення надані державних цільових фондів»	1352	-	-	-	-
053 «Умовні зобов'язання розпорядників бюджетних коштів»	1353	-	-	-	-




054 «Умовні зобов'язання державних цільових фондів»	1354	-	-	-	-
055 «Забезпечення розпорядників бюджетних коштів за виплатами працівникам»	1355	-	-	-	-
056 «Забезпечення державних цільових фондів за виплатами»	1356	-	-	-	-
<b>06 «Гарантії та забезпечення отримані»</b>	<b>1360</b>	-	-	-	-
061 «Гарантії та забезпечення отримані розпорядників бюджетних коштів»	1361	-	-	-	-
062 «Гарантії та забезпечення отримані державних цільових фондів»	1362	-	-	-	-
<b>07 «Списані активи»</b>	<b>1370</b>	-	9 737	-	9 737
071 «Списана дебіторська заборгованість розпорядників бюджетних коштів»	1371	-	-	-	-
072 «Списана дебіторська заборгованість державних цільових фондів»	1372	-	-	-	-
073 «Невідшкодовані нестачі і втрати від псування цінностей розпорядників бюджетних коштів»	1373	-	9 737	-	9 737
074 «Невідшкодовані нестачі і втрати від псування цінностей державних цільових фондів»	1374	-	-	-	-
<b>08 «Бланки документів суворої звітності»</b>	<b>1380</b>	5 667	-	4 298	1 369
081 «Бланки документів суворої звітності розпорядників бюджетних коштів»	1381	5 667	-	4 298	1 369
082 «Бланки документів суворої звітності державних цільових фондів»	1382	-	-	-	-
<b>09 «Передані (видані) активи відповідно до законодавства»</b>	<b>1390</b>	-	163 827	163 827	-
091 «Передані (видані) активи відповідно до законодавства розпорядників бюджетних коштів»	1391	-	163 827	163 827	-
092 «Передані (видані) активи відповідно до законодавства державних цільових фондів»	1392	-	-	-	-
<b>Разом</b>	<b>1400</b>	<b>7 447 998</b>	<b>25 497 314</b>	<b>17 223 086</b>	<b>15 722 226</b>

Звіт про фінансові результати діяльності за 2023 рік

Керівник (посадова особа)

Головний бухгалтер (спеціаліст,  
на якого покладено виконання  
обов'язків бухгалтерської служби)



Вікторія ПЕКУР



Ірина ПРОКОПОВИЧ

