



Управління житлово-комунального  
господарства  
Чернігівської міської ради

Фінансове управління  
Чернігівської міської ради

23.10.2018 р. № 131

23.10.2018 р. № 209

НАКАЗ

**Про внесення змін та затвердження у новій редакції паспортів бюджетних програм місцевого бюджету на 2018 рік**

Відповідно до наказу Міністерства фінансів України від 26.08.2014 року №836 “Про деякі питання запровадження програмно-цільового методу складання та виконання місцевих бюджетів” зі змінами, згідно з рішенням виконавчого комітету Чернігівської міської ради від 18.10.2018 р. № 498 “Про внесення змін і доповнень до рішення виконавчого комітету міської ради від 8 січня 2018 року № 18 “Про затвердження переліків об’єктів житлово-комунального господарства, інших об’єктів інфраструктури та природоохоронних заходів на 2018 рік, що фінансується за рахунок коштів міського бюджету міста Чернігова” та розпорядженнями міського голови від 04.10.2018 року № 269 – р “Про перерозподіл бюджетних призначень міського бюджету м. Чернігова” та від 18.10.2018 року № 284 – р “Про зміни обсягів міжбюджетних трансфертів з державного бюджету та перерозподіл бюджетних призначень міського бюджету м. Чернігова”

НАКАЗУЄМО:

1. Внести зміни та затвердити у новій редакції паспорти бюджетних програм місцевого бюджету на 2018 рік управління житлово-комунального господарства Чернігівської міської ради:

КПКВКМБ	Найменування програми
1216010	“Утримання та ефективна експлуатація об’єктів житлово-комунального господарства”
1216030	“Організація благоустрою населених пунктів”

Начальник управління житлово-  
комунального господарства  
Чернігівської міської ради

Начальник фінансового управління  
Чернігівської міської ради

Я. В. Куц

О. Ю. Лисенко



АТВЕРДЖЕНО  
Наказ Міністерства фінансів України  
26.08.2014 № 836

ЗАТВЕРДЖЕНО  
Наказ/розпорядчий документ  
Управління житлово-комунального господарства Чернігівської  
міської ради від 23.10.2018 року № 131  
(найменування головного розпорядника коштів місцевого  
бюджету)

і наказ  
Фінансове управління Чернігівської міської ради  
(найменування місцевого фінансового органу)  
23.10.2018р. № 209

## ПАСПОРТ бюджетної програми місцевого бюджету на 2018 рік

1. 1200000  
(КПКВК МБ) Управління житлово-комунального господарства Чернігівської міської ради  
(найменування головного розпорядника)
2. 1210000  
(КПКВК МБ) Управління житлово-комунального господарства Чернігівської міської ради  
(найменування відповідального виконавця)
3. 1216010 \_\_\_\_\_ Утримання та ефективна експлуатація об'єктів житлово-комунального господарства  
(КПКВК МБ) (КФКВК)<sup>1</sup> (найменування бюджетної програми)
4. Обсяг бюджетних призначень/бюджетних асигнувань **14 127,277 тис. гривень**, у тому числі загального фонду **252,277 тис. гривень** та спеціального фонду – **13 875,000 тис. гривень**.
5. Підстави для виконання бюджетної програми  
Конституція України;  
Бюджетний кодекс України;  
Закон України «Про Державний бюджет України на 2018 рік»;  
Наказ Міністерства фінансів України 26.08.2014 № 836 «Про деякі питання проведення експерименту із запровадження програмно-цільового методу складання та виконання місцевих бюджетів» (зі змінами);  
Рішення Чернігівської міської ради від 30.11.2017 № 25/VII-30 «Про міський бюджет на 2018 рік» зі змінами (№26/ VII-15, №28/ VII-22, №32/ VII-15);



Комплексна цільова Програма розвитку житлово-комунального господарства міста Чернігова на 2017-2020 роки в новій редакції, затверджена рішенням Чернігівської міської ради від 30 листопада 2017 року № 25/ VII -7 зі змінами ( № 28/ VII -3) ;

Програма сприяння створенню ОСББ та підтримки будинків ОСББ та ЖБК на 2016-2018 роки, затверджена рішенням Чернігівської міської ради від 28 квітня 2016 року № 7/VII-1.

Розпорядження міського голови від 06.03.2018 року №65-р.;

Розпорядження міського голови від 10.04.2018 року №97-р.;

Рішення виконавчого комітету Чернігівської міської ради від 04.10.2018 р. № 476 «Про внесення змін і доповнень до рішення виконавчого комітету міської ради від 18 січня 2018 року «Про затвердження переліків об'єктів житлово-комунального господарства, інших об'єктів інфраструктури та природоохоронних заходів на 2018 рік, що фінансується за рахунок коштів міського бюджету міста Чернігова»;

Рішення виконавчого комітету Чернігівської міської ради від 18.10.2018 р. № 498 «Про внесення змін і доповнень до рішення виконавчого комітету міської ради від 18 січня 2018 року «Про затвердження переліків об'єктів житлово-комунального господарства, інших об'єктів інфраструктури та природоохоронних заходів на 2018 рік, що фінансується за рахунок коштів міського бюджету міста Чернігова»;

Розпорядження міського голови від 18.10.2018 року №284-р.

6. Мета бюджетної програми - забезпечення безперебійної роботи ліфтового господарства, покращення умов проживання мешканців міста, сприяння створенню та підтримки ОСББ, підвищення експлуатаційних властивостей житлового фонду, утримання його в належному стані, забезпечення надійності та безпечної експлуатації, покращення умов проживання мешканців міста, виготовлення проектів землеустрою на прибудинкові території.

7. Підпрограми, спрямовані на досягнення мети, визначеної паспортом бюджетної програми:

№ з/п	КПКВК	КФКВК	Назва підпрограми
1	1216011	0620	Підпрограма 1 Експлуатація та технічне обслуговування житлового фонду
2	1216015	0620	Підпрограма 2 Забезпечення надійної та безперебійної експлуатації ліфтів

8. Обсяги фінансування бюджетної програми у розрізі підпрограм та завдання

№ з/п	КПКВК	КФКВК	Підпрограма/завдання бюджетної програми <sup>2</sup>	(тис. грн.)		
				загальний фонд	спеціальний фонд	разом
1	2	3	4	5	6	7
1	1216011	0620	Підпрограма 1 Експлуатація та технічне обслуговування житлового фонду	0,000	7 875,000	7 875,000

	1216011	0620	Завдання 1 Співфінансування в проведенні капітального ремонту житлового фонду об'єднань співвласників багатоквартирних будинків	0,000	7 875,000	7 875,000
	1216011	0620	Завдання 2 Заміна поштових скриньок (придбання поштових скриньок)	53,277	0,000	53,277
	1216011	0620	Завдання 3 Заміна показників назв вулиць (основна назва на українській мові, дублююча назва на англійській мові)	199,000	0,000	199,000
2	1216015	0620	Підпрограма 2 Забезпечення надійної та безперебійної експлуатації ліфтів	0,000	6 000,000	6 000,000
	1216015	0620	Завдання 1 Проведення капітального ремонту ліфтів в житлових будинках	0,000	6 000,000	6 000 000
			<b>Усього</b>	<b>252,277</b>	<b>13 875,000</b>	<b>14 127,277</b>

## 9. Перелік регіональних цільових програм, які виконуються у складі бюджетної програми

(тис. грн.)

Назва регіональної цільової програми та підпрограми	КПКВК	загальний фонд	спеціальний фонд	разом
1	2	3	4	5
Комплексна цільова Програма розвитку житлово-комунального господарства міста Чернігова на 2017-2020 роки		<b>252,277</b>	<b>6 000,000</b>	<b>6 252,277</b>
Підпрограма 1				
Експлуатація та технічне обслуговування житлового фонду	1216011	252,277	0,000	252,277
Підпрограма 2				
Забезпечення надійної та безперебійної експлуатації ліфтів	1216015	0,00	6 000,000	6 000,000
Програма сприяння створенню ОСББ та підтримки будинків ОСББ та ЖБК на 2016-2018 роки		<b>0,000</b>	<b>7 875,000</b>	<b>7 875,000</b>
Підпрограма 1				
Експлуатація та технічне обслуговування житлового фонду	1216011	0,000	7 875,000	7 875,000
<b>Усього</b>		<b>252,277</b>	<b>13 875,000</b>	<b>14 127,277</b>



## 10. Результативні показники бюджетної програми у розрізі підпрограм і завдань:

№ з/п	КПКВК	Назва показника	Одиниця виміру	Джерело інформації	Значення показника
1	2	3	4	5	6
		Підпрограма 1			
	1216011	Експлуатація та технічне обслуговування житлового фонду			
	1216011	Завдання 1 Співфінансування в проведенні капітального ремонту житлового фонду об'єднань співвласників багатоквартирних будинків			
<b>1</b>		<b>затрат</b>			
		Обсяг видатків	тис. грн.	Рішення про міський бюджет	7 875,000
<b>2</b>		<b>продукту</b>			
		Кількість житлових будинків, в яких планується співфінансування капітального ремонту	од.	Заявка на участь	17
<b>3</b>		<b>ефективності</b>			
		Середні витрати на співфінансування капітального ремонту одного будинку	тис. грн.	Кошторисна документація	463,235
<b>4</b>		<b>якості</b>			
		Динаміка середніх видатків на співфінансування (порівняно з минулим роком)	%	Розрахунок	249,3
	1216011	Завдання 2 Заміна поштових скриньок (придбання поштових скриньок)			
		<b>затрат</b>			
		Обсяг видатків	тис. грн.	Рішення про міський бюджет	53,277
		<b>продукту</b>			
		Кількість ячек поштової скриньки в житловому будинку, які планується замінити (придбати)	од.	Паспорт будинку	360
		<b>ефективності</b>			
		Середня вартість однієї ячейки поштової скриньки	тис. грн.	Видаткова накладна	0,14799
		<b>якості</b>			

		Рівень забезпечення житлового будинку поштовими скриньками	%	Розрахунок	100,0
	1216011	Завдання 3 Заміна показчиків назв вулиць (основна назва на українській мові, дублююча назва на англійській мові)			
		<b>затрат</b>			
		Обсяг видатків	тис. грн.	Рішення про міський бюджет	199,000
		<b>продукту</b>			
		Кількість показчиків назв вулиць	од.		190
		<b>ефективності</b>			
		Середня вартість одного показчика назви вулиці	тис. грн.	Видаткова накладна	1,047
		<b>якості</b>			
		Кількість показчиків назв вулиць встановлених до придбаної кількості	%	Розрахунок	100,0
		Підпрограма 2			
	1216015	Забезпечення надійної та безперебійної експлуатації ліфтів			
	1216015	Завдання 1 Проведення капітального ремонту ліфтів в житлових будинках			
<b>1</b>		<b>затрат</b>			
		Обсяг видатків	тис.грн	Рішення про міський бюджет	6 000,000
<b>2</b>		<b>продукту</b>			
		Кількість ліфтів в яких планується провести капітальний ремонт у житлових будинках	од.	Відомість дефектів Експертної організації	45
<b>3</b>		<b>ефективності</b>			
		Середня вартість проведення капітального ремонту одного ліфта у житлових будинках	тис. грн	Кошторисна документація	133,333
<b>4</b>		<b>якості</b>			
		Динаміка обсягу видатків в порівнянні з минулим роком	%	Розрахунок	59,3



11. Джерела фінансування інвестиційних проектів у розрізі підпрограм<sup>2</sup>:

Код	Найменування джерел надходжень	КПКВК	Касові видатки станом на 1 січня звітного періоду			План видатків звітного періоду			Прогноз видатків до кінця реалізації інвестиційного проекту <sup>3</sup>			Пояснення, що характеризують джерела фінансування
			загальний фонд	спеціальний фонд	разом	загальний фонд	спеціальний фонд	разом	загальний фонд	спеціальний фонд	разом	
1	2	3	4	5	6	7	8	9	10	11	12	13
	Підпрограма 1											
	Інвестиційний проект 1											
	Надходження із бюджету											
	Інші джерела фінансування (за видами)		x			x			x			
	...											
	Інвестиційний проект 2											
	...											
	УСЬОГО											

<sup>1</sup> Код функціональної класифікації видатків та кредитування місцевих бюджетів вказується лише у випадку, коли бюджетна програма не поділяється на підпрограми.


<sup>2</sup> Пункт 11 заповнюється тільки для затверджених у місцевому бюджеті видатків/надання кредитів на реалізацію інвестиційних проектів (програм).

<sup>3</sup> Прогноз видатків до кінця реалізації інвестиційного проекту зазначається з розбивкою за роками.

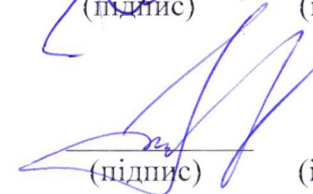
Начальник управління житлово-комунального господарства  
Чернігівської міської ради

ПОГОДЖЕНО:

Начальник фінансового управління  
Чернігівської міської ради

  
(підпис)

Я.В.Куц  
(ініціали та прізвище)

  
(підпис)

О.Ю. Лисенко  
(ініціали та прізвище)

Розрахунок результативних показників бюджетної програми у розрізі підпрограм і завдань  
1216010 Утримання та ефективна експлуатація об'єктів житлово-комунального господарства

**Підпрограма 1.**

Експлуатація та технічне обслуговування житлового фонду

Завдання 1 Співфінансування в проведенні капітального ремонту житлового фонду об'єднань співвласників багатоквартирних будинків  
**ефективності**

Середні витрати на співфінансування капітального ремонту одного будинку – 7 875,000тис.грн. (обсяг видатків) / 17шт (кількість житлових будинків, в яких планується співфінансування капітального ремонту) = 463,235 тис.грн.

**якості**

Динаміка видатків на співфінансування (порівняно з минулим роком) – 7 875,000тис.грн. (обсяг видатків 2018 року) / 3 158,816тис.грн. (обсяг видатків 2017 року) = 2,493 \* 100% = 249,3%

Завдання 2.

Заміна поштових скриньок (придбання поштових скриньок)

**ефективності**

Середні вартість однієї ячейки поштової скриньки – 53,277 тис.грн. (обсяг видатків) / 360шт. (кількість ячек поштової скриньки в житловому будинку, які планується замінити (придбати)) = 0,14799 тис.грн.

**якості**

Рівень забезпечення житлового будинку поштовими скриньками – 360шт. (кількість ячек поштової скриньки, які замінили в житловому будинку) / 360шт. (кількість ячек поштової скриньки, які планується замінити в житловому будинку) = 1,0 \* 100% = 100,0%

Завдання 3.

Заміна показників назв вулиць (основна назва на українській мові, дублююча назва на англійській мові)

**ефективності**

Середні вартість одного показника назви вулиць – 199,000тис.грн. (обсяг видатків) / 190 шт. (кількість показників назв вулиць, які планується замінити) = 1,047тис.грн.

**якості**

Кількість показників назв вулиць встановлених до придбаної кількості – 190 шт. (кількість показників назв вулиць встановлених) / 190 шт. (кількість показників назв вулиць придбаних) = 1,0 \* 100% = 100,0%

**Підпрограма 2.**

Забезпечення надійної та безперебійної експлуатації ліфтів

Завдання 1 Проведення капітального ремонту ліфтів в житлових будинках



**продукту**

Середня вартість проведення капітального ремонту одного ліфта у житлових будинках – 6 000,000 грн (призначення на 2018 рік) / 45 (кількість ліфтів, які потребують капітального ремонту в 2018 році) = 133,333 тис.грн;

**Якості**

Динаміка видатків на проведення капітального ремонту ліфтів у житлових будинках (порівняно з минулим роком) – 6 000,000тис.грн. (обсяг видатків 2018 року) / 10 123,514тис.грн . (обсяг видатків 2017 року) =  $0,593 * 100\% = 59,3\%$

ЗАТВЕРДЖЕНО  
Наказ Міністерства фінансів України  
26.08.2014 № 836

ЗАТВЕРДЖЕНО  
Наказ/розпорядчий документ  
Управління житлово-комунального господарства Чернігівської  
міської ради від 23.10.2018 року №131  
(найменування Головного розпорядника коштів місцевого  
бюджету)

і наказ  
Фінансове управління Чернігівської міської ради  
(найменування місцевого фінансового органу)  
23.10.2018р № 109

## ПАСПОРТ бюджетної програми місцевого бюджету на 2018 рік

1. 1200000      Управління житлово-комунального господарства Чернігівської міської ради  
(КПКВК МБ)      (найменування головного розпорядника)
2. 1210000      Управління житлово-комунального господарства Чернігівської міської ради  
(КПКВК МБ)      (найменування відповідального виконавця)
3. 1216030      0620      Організація благоустрою населених пунктів  
(КПКВК МБ)      (КФКВК)<sup>1</sup>      (найменування бюджетної програми)

4. Обсяг бюджетних призначень/бюджетних асигнувань – **183 022,151 тис. гривень**, у тому числі загального фонду **112 350,273 тис. гривень** та спеціального фонду – **70 671,878 тис. гривень**.

5. Підстави для виконання бюджетної програми

Конституція України;

Бюджетний кодекс України;

Закон України «Про Державний бюджет України на 2018 рік»;

Наказ Міністерства фінансів України 26.08.2014 № 836 «Про деякі питання проведення експерименту із запровадження програмно-цільового методу складання та виконання місцевих бюджетів» (із змінами);

Комплексна цільова Програма розвитку житлово-комунального господарства міста Чернігова на 2017-2020 роки в новій редакції, затверджена рішенням Чернігівської міської ради від 30 листопада 2017 року №25/VII-7 зі змінами та доповненнями (№28/ VII-3, №26/ VII-2, № 30/ VII-2,



№33/ VII-6).

Рішення Чернігівської міської ради від 30.11.2017 № 25/VII-30 «Про міський бюджет на 2018 рік» зі змінами та доповненнями (№26/ VII-15, №27/ VII-18, №28/ VII-22, № 29/ VII-18, № 30/ VII-10, № 31/ VII-20, № 32/ VII-15, № 33/ VII-21, №34/ VII-17).

Розпорядження міського голови від 06.03.2018 року №65-р. Розпорядження міського голови від 10.04.2018 року №97-р.

Рішення виконавчого комітету Чернігівської міської ради від 17.05.2018 р. № 210 «Про внесення змін і доповнень до рішення виконавчого комітету міської ради від 18 січня 2018 року «Про затвердження переліків об'єктів житлово-комунального господарства, інших об'єктів інфраструктури та природоохоронних заходів на 2018 рік, що фінансується за рахунок коштів міського бюджету міста Чернігова»;

Рішення виконавчого комітету Чернігівської міської ради від 06.09.2018 р. № 422 «Про внесення змін і доповнень до рішення виконавчого комітету міської ради від 18 січня 2018 року «Про затвердження переліків об'єктів житлово-комунального господарства, інших об'єктів інфраструктури та природоохоронних заходів на 2018 рік, що фінансується за рахунок коштів міського бюджету міста Чернігова»;

Рішення виконавчого комітету Чернігівської міської ради від 20.09.2018 р. № 449 «Про внесення змін і доповнень до рішення виконавчого комітету міської ради від 18 січня 2018 року «Про затвердження переліків об'єктів житлово-комунального господарства, інших об'єктів інфраструктури та природоохоронних заходів на 2018 рік, що фінансується за рахунок коштів міського бюджету міста Чернігова»;

Розпорядження міського голови від 05.07.2018 р. № 178-р "Про зміну обсягу субвенцій з державного бюджету та перерозподіл бюджетних призначень міського бюджету м. Чернігова";

Розпорядження міського голови від 09.08.2018 р. № 210-р "Про розподіл субвенції з державного бюджету та перерозподіл бюджетних призначень міського бюджету м. Чернігова";

Рішення виконавчого комітету Чернігівської міської ради від 04.10.2018 р. № 476 «Про внесення змін і доповнень до рішення виконавчого комітету міської ради від 18 січня 2018 року «Про затвердження переліків об'єктів житлово-комунального господарства, інших об'єктів інфраструктури та природоохоронних заходів на 2018 рік, що фінансується за рахунок коштів міського бюджету міста Чернігова»;

Рішення виконавчого комітету Чернігівської міської ради від 18.10.2018 р. № 498 «Про внесення змін і доповнень до рішення виконавчого комітету міської ради від 18 січня 2018 року «Про затвердження переліків об'єктів житлово-комунального господарства, інших об'єктів інфраструктури та природоохоронних заходів на 2018 рік, що фінансується за рахунок коштів міського бюджету міста Чернігова»;

Розпорядження міського голови від 04.10.2018 р. № 269-р "Про перерозподіл бюджетних призначень міського бюджету м. Чернігова";

Розпорядження міського голови від 18.10.2018 р. № 284-р "Про зміни обсягів міжбюджетних трансфертів з державного бюджету, та перерозподіл бюджетних призначень міського бюджету м. Чернігова".

#### 6. Мета бюджетної програми

Забезпечення ефективності та надійності функціонування житлово-комунального господарства .

#### 7. Підпрограми, спрямовані на досягнення мети, визначеної паспортом бюджетної програми:

№ з/п	КПКВК	КФКВК	Назва підпрограми
-	-	-	-



## 8. Обсяги фінансування бюджетної програми у розрізі підпрограм та завдання

(тис. грн.)

№ з/п	КПКВК	КФКВК	Підпрограма/завдання бюджетної програми <sup>2</sup>	загальний фонд	спеціальний фонд	разом
1	2	3	4	5	6	7
1	1216030	0621	Проведення капітального ремонту об'єктів благоустрою міста		66 876,878	66 876,878
2	1216030	0622	Придбання підйомників для підземних переходів		105,000	105,000
3	1216030	0622	Придбання утилізатора крематора для утилізації біологічних відходів		500,000	500,000
4	1216030	0622	Придбання та встановлення електронно інформаційних табло для облаштування зупинок громадського транспорту		1 500,000	1 500,000
5	1216030	0620	Викуп земельних паїв під кладовище "Яцево"		500,000	500,000
6	1216030	0620	Забезпечення проведення поточного ремонту та утримання об'єктів благоустрою	111 350,273		111 350,273
7	121630	0620	Регулювання чисельності безпритульних тварин методом біостерилізації (утримання пункту тимчасового утримання тварин по вул. Любченка (Володимира Дрозда) в м. Чернігові)	1 000,000		1 000,000
8	1216030	0620	Придбання та встановлення туалетів модульного типу		1 000,000	1 000,000
9	1216030	0620	Придбання та встановлення медичного пункту модульного типу на міському пляжі «Золотий берег»		190,000	190,000
			<b>Усього</b>	<b>112 350,273</b>	<b>70 671,878</b>	<b>183 022,151</b>

## 9. Перелік регіональних цільових програм, які виконуються у складі бюджетної програми

(тис. грн.)

Назва регіональної цільової програми та підпрограми	КПКВК	загальний фонд	спеціальний фонд	разом
1	2	3	4	5
Комплексна цільова Програма розвитку житлово-комунального господарства міста Чернігова на 2017-2020 роки	1216030	112 350,273	69 671,878	182 022,151
Програма розвитку інженерно-транспортної інфраструктури приватного сектору міста Чернігова на 2016-2020 роки	1216030		1 000,000	1 000,000
<b>Усього</b>		<b>112 350,273</b>	<b>70 671,878</b>	<b>183 022,151</b>



## 10. Результативні показники бюджетної програми у розрізі підпрограм і завдань:

№ з/п	КПКВК	Назва показника	Одиниця виміру	Джерело інформації	Значення показника
1	2	3	4	5	6
	1216030	Завдання1. Проведення капітального ремонту об'єктів благоустрою міста			
<b>1</b>		<b>затрат</b>			
		Обсяг видатків	тис. грн.	Рішення про міський бюджет	66 876,878
<b>2</b>		<b>продукту</b>			
		Площа внутрішньо-будинкових проїздів, яка охоплена ремонтом	м <sup>2</sup>	Дефектні акти	36 548
		Кількість зелених зон міста, які охоплені ремонтом	од.	Дефектні акти	1
		Кількість зелених зон міста, які охоплені ремонтом (завершення робіт (технічний нагляд))		Акти	4
		Кількість зупинок громадського транспорту, які охоплені ремонтом	од.	Дефектні акти	91
		Кількість пішохідних переходів, які потребують освітлення	од.	Дефектні акти	17
		Кількість об'єктів інженерно-транспортної інфраструктури приватного сектору	од.	Дефектні акти	2
		Кількість проектів, які планується реалізувати	шт.	Завдання на проектування	5
		Кількість об'єктів по ремонту зеленої зони вздовж житлового будинку по вул.1.Гвардійської Армії, «Гарним людям гарний відпочинок»	од.	Дефектні акти	1
		Кількість об'єктів мереж зовнішнього освітлення, які охоплені ремонтом	од.	Дефектні акти	5
		Кількість підземних переходів, які потребують капітального ремонту	од.	Дефектні акти	2
		Кількість об'єктів на яких планується проведення капітального ремонту зелених насаджень вздовж житлового будинку по вул.. 1 Гвардійської армії, 4		Дефектні акти	1
		Кількість об'єктів, які охоплені капітальним ремонтом та технічним переоснащенням святкової		Дефектні акти	3

	ілюмінації				
<b>3</b>	<b>ефективності</b>				
	Середня вартість капітального ремонту 1 м <sup>2</sup>	тис. грн	Кошторисна документація	1,150	
	Середня вартість капітального ремонту одного об'єкту зеленої зони	тис. грн	Кошторисна документація	448,268	
	Середня вартість капітального ремонту одного об'єкту зеленої зони (завершення робіт (технічний нагляд))	тис. грн	Кошторисна документація	7,277	
	Середня вартість капітального ремонту однієї зупинки громадського транспорту	тис. грн	Кошторисна документація	145,273	
	Середня вартість освітлення одного пішохідного переходу	тис. грн	Кошторисна документація	117,647	
	Середня вартість капітального ремонту одного об'єкту інженерно-транспортної інфраструктури приватного сектору	тис. грн	Кошторисна документація	500,000	
	Середня вартість розробки одного проекту	тис. грн	Кошторисна документація	200,000	
	Середня вартість об'єкта зеленої зони вздовж житлового будинку по вул. І.Гвардійської Армії, «Гарним людям гарний відпочинок»	тис. грн	Кошторисна документація	960,000	
	Середня вартість об'єкта мереж зовнішнього освітлення, які охоплені ремонтом	тис. грн	Кошторисна документація	738,000	
	Середня вартість капітального ремонту одного підземного переходу	тис. грн	Кошторисна документація	500,000	
	Середня вартість об'єкту по капітального ремонту зелених насаджень вздовж житлового будинку по вул. І Гвардійської армії, 4	тис. грн	Кошторисна документація	500,000	
	Середня вартість одного об'єкту, який охоплений капітальним ремонтом та технічним переоснащенням святкової ілюмінації	тис. грн	Кошторисна документація	333,333	
<b>4</b>	<b>Якості</b>				
	Динаміка видатків на проведення капітального ремонту внутрішньо-будинкових проїздів у житловій забудові в порівнянні з минулим роком	%	Розрахунок	179,4	
	Динаміка видатків на проведення капітального ремонту по озелененню зон міста в порівнянні з минулим роком	%	Розрахунок	16,5	
	Рівень готовності об'єктів по капітальному ремонту	%	Розрахунок	100,0	



		зелених зон, на яких проводився (завершення робіт (технічний нагляд))			
		Динаміка видатків на проведення капітального ремонту по освітленню пішохідних переходів в порівнянні з минулим роком	%	Розрахунок	156,8
		Відсоток виконаних об'єктів до запланованої кількості об'єктів інженерно-транспортної інфраструктури приватного сектору	%	Розрахунок	100,0
		Динаміка видатків на проведення капітального ремонту зупинок громадського транспорту в порівнянні з минулим роком	%	Розрахунок	87,3
		Динаміка видатків на виготовлення проектно-кошторисної документації на капітальний ремонт об'єктів благоустрою міста в порівнянні з минулим роком	%	Розрахунок	100,3
		Рівень готовності об'єкта по ремонту зеленої зони вздовж житлового будинку по вул.І.Гвардійської Армії, «Гарним людям гарний відпочинок»	%	Розрахунок	100,0
		Рівень готовності об'єктів ремонту мереж зовнішнього освітлення	%	Розрахунок	100,0
		Рівень готовності об'єктів по капітальному ремонту підземних переходів	%	Розрахунок	100,0
		Рівень готовності об'єкта по ремонту зелених насаджень вздовж житлового будинку по вул. 1 Гвардійської армії, 4	%	Розрахунок	100,0
		Рівень готовності об'єктів, на яких проводився капітальний ремонт та технічне переоснащення святкової ілюмінації	%	Розрахунок	100,0
	1216030	Завдання 2. Придбання підйомників для підземних переходів			
<b>1</b>		<b>затрат</b>			
		Обсяг видатків	тис. грн.	Рішення про міський бюджет	105,000
<b>2</b>		<b>продукту</b>			
		Кількість підйомників, які необхідно придбати	од.	Видаткова накладна	1
<b>3</b>		<b>ефективності</b>			
		Середня вартість підйомника	тис. грн	Специфікація	105,000

<b>4</b>		<b>якості</b>			
		Кількість підйомників придбаних до запланованої кількості, які необхідно придбати	%	Розрахунок	100,0
	1216030	Завдання 3. Придбання утилізатора крематора для утилізації біологічних відходів			
<b>1</b>		<b>затрат</b>			
		Обсяг видатків	тис. грн.	Рішення про міський бюджет	500,000
<b>2</b>		<b>продукту</b>			
		Кількість придбаних утилізаторів крематорів	од.	Видаткова накладна	1
<b>3</b>		<b>ефективності</b>			
		Середня вартість утилізатора крематора	тис. грн	Специфікація	500,000
<b>4</b>		<b>якості</b>			
		Кількість придбаних утилізаторів крематорів до запланованої кількості, які необхідно придбати	%	Розрахунок	100,0
	1216030	Завдання 4. Придбання та встановлення електронно-інформаційних табло для облаштування зупинок громадського транспорту			
<b>1</b>		<b>затрат</b>			
		Обсяг видатків	тис. грн.	Рішення про міський бюджет	1 500,000
<b>2</b>		<b>продукту</b>			
		Кількість електронно-інформаційних табло, які необхідно придбати та встановити	од.	Видаткова накладна	25
<b>3</b>		<b>ефективності</b>			
		Середня вартість електронно-інформаційного табло	тис. грн	Специфікація	60,000
<b>4</b>		<b>якості</b>			
		Кількість придбаних електронно-інформаційних табло до запланованої кількості, які необхідно придбати	%	Розрахунок	100,0
	1216030	Завдання 5. Викуп земельних паїв під кладовище "Яцево"			



<b>1</b>		<b>затрат</b>			
		Обсяг видатків	тис. грн.	Рішення про міський бюджет	500,000
<b>2</b>		<b>продукту</b>			
		Кількість паїв, які планується викупити	од.	Державний акт на право власності на земельну ділянку	3
<b>3</b>		<b>ефективності</b>			
		Середня вартість одного паю	тис. грн	Експертно-грошова оцінка	166,667
<b>4</b>		<b>якості</b>			
		Рівень забезпеченості земельною ділянкою на кладовищі «Яцево»	%	Розрахунок	100,0
	1216030	Завдання 6. Забезпечення проведення поточного ремонту та утримання об'єктів благоустрою			
<b>1</b>		<b>затрат</b>			
		Обсяг видатків	тис. грн.	Рішення про міський бюджет	111 350,273
<b>2</b>		<b>продукту</b>			
		Кількість послуг з утримання та поточного ремонту об'єктів благоустрою	од.	Акти	18
		Кількість малих архітектурних споруд, які охоплені ремонтом	од.	Дефектні акти	3
		Кількість заходів з благоустрою, які виникають протягом року	од.	Дефектний акт	47
		Обсяг природного газу	тис.м <sup>3</sup>	Розрахунок	5,529
		Площа земельної ділянки, що орендується	га	Технічна документація	6,7
		Кількість фонтанів, які потребують водопостачання та водовідведення	шт.	Технічний паспорт	22
		Кількість науково-дослідницьких робіт з оптимізації структури та параметрів мережі прибирання доріг та вулиць міста Чернігова	од	Розрахунок	1
<b>3</b>		<b>ефективності</b>			
		Середня вартість поточного ремонту та утримання однієї послуги в рік	тис. грн	Кошторисна вартість (калькуляція)	5 892,559
		Середня вартість поточного ремонту малих архітектурних споруд	тис. грн	Кошторисна вартість	50,356
		Середня вартість одного заходу з благоустрою, які	тис. грн.	Розрахунок	100,730



		виникають протягом року			
		Вартість 1 м <sup>3</sup> природного газу	тис. грн.	ч.2 ст.12 Закону України» Про ринок природного газу»	11,910
		Вартість оренди 1 га	тис. грн	Договір оренди земельної ділянки	5,224
		Середня вартість послуг з водопостачання та водовідведення одного фонтану за рік	тис. грн	Кошторисна вартість	4,545
		Середня вартість виконання науково-дослідницької роботи з оптимізації структури та параметрів мережі прибирання доріг та вулиць міста Чернігова	тис. грн	Калькуляція	198,000
<b>4</b>		<b>Якості</b>			
		Динаміка видатків з утримання об'єктів благоустрою (порівняно з відповідним періодом минулого року)	%	Розрахунок	138,2
		Динаміка середніх видатків на проведення поточного ремонту малих архітектурних споруд (порівняно з відповідним періодом минулого року)	%	Розрахунок	135,2
		Динаміка видатків з благоустрою, які виникають протягом року (порівняно з відповідним періодом минулого року)	%	Розрахунок	142,3
		Динаміка середніх видатків на забезпечення постачання газу до Вічного вогню (порівняно з відповідним періодом минулого року)	%	Розрахунок	127,5
		Динаміка видатків з оренди земельної ділянки (порівняно з відповідним періодом минулого року)	%	Розрахунок	112,6
		Динаміка видатків з послуги на водопостачання та водовідведення фонтанів (порівняно з відповідним періодом минулого року)	%	Розрахунок	168,0
		Динаміка видатків по виконанню науково-дослідницької роботи з оптимізації структури та параметрів мережі прибирання доріг та вулиць міста Чернігова (порівняно з відповідним періодом минулого року)	%	Розрахунок	132,0
	1216030	Завдання 7. Регулювання чисельності безпритульних тварин методом біостерилізації (утримання пункту тимчасового утримання тварин по вул. Любченка (Володимира Дрозда) в м. Чернігові)			
<b>1</b>		<b>затрат</b>			

		Обсяг видатків	тис. грн.	Рішення про міський бюджет	1 000,000
<b>2</b>		<b>продукту</b>			
		Кількість заходів з регулювання чисельності безпритульних тварин методом біостерилізації	од.		1
<b>3</b>		<b>ефективності</b>			
		Середня вартість заходу з регулювання чисельності безпритульних тварин методом біостерилізації	тис. грн.		1 000,000
	1216030	Завдання 8. Придбання та встановлення туалетів модульного типу			
<b>1</b>		<b>затрат</b>			
		Обсяг видатків	тис. грн.	Рішення про міський бюджет	1 000,000
<b>2</b>		<b>продукту</b>			
		Кількість туалетів модульного типу	од.	Видаткова накладна	2
<b>3</b>		<b>ефективності</b>			
		Середня вартість туалетів модульного типу	тис. грн	Специфікація	1 000,000
<b>4</b>		<b>якості</b>			
		Кількість придбаних туалетів модульного типу до запланованої кількості, які необхідно придбати	%	Розрахунок	100,0
	1216030	Завдання 9. Придбання та встановлення медичного пункту модульного типу на міському пляжі «Золотий берег»			
<b>1</b>		<b>затрат</b>			
		Обсяг видатків	тис. грн.	Рішення про міський бюджет	190,000
<b>2</b>		<b>продукту</b>			
		Кількість медичних пунктів модульного типу на міському пляжі «Золотий берег»	од.	Видаткова накладна	1
<b>3</b>		<b>ефективності</b>			
		Середня вартість медичного пункту модульного типу на міському пляжі «Золотий берег»	тис. грн	Специфікація	190,000
<b>4</b>		<b>якості</b>			
		Кількість придбаних медичних пунктів модульного типу на міському пляжі «Золотий берег» до запланованої кількості, які необхідно придбати	%	Розрахунок	100,0



11. Джерела фінансування інвестиційних проектів у розрізі підпрограм<sup>2</sup>:

Код	Найменування джерел надходжень	КПКВК	Касові видатки станом на 1 січня звітного періоду			План видатків звітного періоду			Прогноз видатків до кінця реалізації інвестиційного проекту <sup>3</sup>			Пояснення, що характеризують джерела фінансування
			загальний фонд	спеціальний фонд	разом	загальний фонд	спеціальний фонд	разом	загальний фонд	спеціальний фонд	разом	
1	2	3	4	5	6	7	8	9	10	11	12	13
	Підпрограма 1											
	Інвестиційний проект 1											
	Надходження із бюджету											
	Інші джерела фінансування (за видами)		x			x			x			
	...											
	Інвестиційний проект 2											
	...											
	УСЬОГО											

<sup>1</sup> Код функціональної класифікації видатків та кредитування місцевих бюджетів вказується лише у випадку, коли бюджетна програма не поділяється на підпрограми.

<sup>2</sup> Пункт 11 заповнюється тільки для затверджених у місцевому бюджеті видатків/надання кредитів на реалізацію інвестиційних проектів (програм).

<sup>3</sup> Прогноз видатків до кінця реалізації інвестиційного проекту зазначається з розбивкою за роками.


Начальник управління житлово-комунального господарства  
Чернігівської міської ради

ПОГОДЖЕНО:

Начальник фінансового управління  
Чернігівської міської ради

  
(підпис)

Я. В. Куц  
(ініціали та прізвище)

  
(підпис)

О.Ю. Лисенко  
(ініціали та прізвище)



Розрахунок результативних показників бюджетної програми у розрізі підпрограм і завдань  
1216030 Організація благоустрою населених пунктів

Завдання 1.

Проведення капітального ремонту об'єктів благоустрою міста

**ефективності**

Середня вартість капітального ремонту  $1 \text{ м}^2$  - 42 029,693 тис.грн (обсяг видатків на капітальний ремонт внутрішньо-будинкових проїздів в житловій забудові) /  $36\,548 \text{ м}^2$  (площа внутрішньо-будинкових проїздів, яка охоплена ремонтом) = 1,150 тис. грн.

Середня вартість капітального ремонту одного об'єкту зеленої зони – 448,268 тис. грн. (обсяг видатків на капітальний ремонт зелених зон міста) / 1 (кількість зелених зон міста, охоплені ремонтом) = 448,268 тис. грн.

Середня вартість капітального ремонту одного об'єкту зеленої зони (завершення робіт (технічний нагляд)) – 29,107 тис. грн. (обсяг видатків на капітальний ремонт зелених зон міста (завершення робіт (технічний нагляд)) / 4 (кількість зелених зон міста, охоплені ремонтом (завершення робіт (технічний нагляд))) = 7,277 тис. грн.

Середня вартість капітального ремонту однієї зупинки громадського транспорту – 13 219,810 тис.грн (обсяг видатків з капітального ремонту зупинок громадського транспорту) / 91 (кількість зупинок громадського транспорту, які охоплені ремонтом) = 145,273 тис. грн.

Середня вартість освітлення одного пішохідного переходу – 2 000,000 тис.грн. ((обсяг видатків на освітлення пішохідних переходів / 17 (кількість пішохідних переходів, які потребують освітлення) = 117,647 тис. грн.

Середня вартість капітального ремонту об'єкту інженерно-транспортної інфраструктури приватного сектору – 1 000,000 тис. грн. (обсяг видатків на капітальний ремонт на 2018 рік) / 2 (кількість об'єктів, які потребують капітального ремонту) = 500,000 тис. грн.

Середня вартість розробки одного проекту - 1 000,000 тис. грн. (обсяг видатків) / 5 (кількість проектів, які планується реалізувати) = 200,000 тис. грн.

Середня вартість капітального ремонту підземних переходів - 1 000,000 тис. грн. (обсяг видатків) / 2 (кількість підземних переходів, які потребують капітального ремонту) = 500,000 тис. грн.

Середня вартість об'єкту по капітальному ремонту зелених насаджень вздовж житлового будинку по вул. 1 Гвардійської армії, 4 – 500,000 тис.грн. (обсяг видатків) / 1 (кількість об'єктів на яких планується проведення капітального ремонту зелених насаджень вздовж житлового будинку по вул.. 1 Гвардійської армії, 4) = 500,000 тис. грн.

Середня вартість одного об'єкту, який охоплений капітальним ремонтом та технічним переоснащенням святкової ілюмінації - 1 000,000 тис. грн. (обсяг видатків) / 3 (кількість об'єктів, які охоплені капітальним ремонтом та технічним переоснащенням святкової ілюмінації) = 333,333 тис. грн.

Завдання 1.

#### якості

Динаміка видатків на проведення капітального ремонту внутрішньо-будинкових проїздів у житловій забудові в порівнянні з минулим роком – 42 029,693 тис. грн. (обсяг видатків в 2018 році) / 23 427,717 тис. грн. (обсяг видатків в 2017 році) = 1,794 \* 100% = 179,4%

Динаміка видатків на проведення капітального ремонту по озелененню зон міста в порівнянні з минулим роком 448,268 тис. грн. (обсяг видатків в 2018 році) / 2 716,349 тис. грн. (обсяг видатків в 2017 році) = 0,165 \* 100% = 16,5%

Динаміка видатків на проведення капітального ремонту по освітленню пішохідних переходів в порівнянні з минулим роком 2 000,000 тис. грн. (обсяг видатків в 2018 році) / 1 275,129 тис. грн. (обсяг видатків в 2017 році) = 1,568 \* 100% = 156,8%

Динаміка видатків на проведення капітального ремонту зупинок громадського транспорту в порівнянні з минулим роком 13 219,810 тис. грн. (обсяг видатків в 2018 році) / 15 144,444 тис. грн. (обсяг видатків в 2017 році) = 0,873 \* 100% = 87,3%

Динаміка видатків на виготовлення проектно-кошторисної документації на капітальний ремонт об'єктів благоустрою міста в порівнянні з минулим роком 1 000,000 тис. грн. (обсяг видатків в 2018 році) / 996,827 тис. грн. (обсяг видатків в 2017 році) = 1,003 \* 100% = 100,3%

Рівень готовності об'єкта по ремонту зеленої зони вздовж житлового будинку по вул. 1. Гвардійської Армії, «Гарним людям гарний відпочинок» - 960,000 тис. грн. (обсяг видатків) / 960,000 тис. грн. (обсяг виконаних робіт) = 1 \* 100,0% = 100,0%

Рівень готовності об'єкта по ремонту мереж зовнішнього освітлення - 3 690,000 тис. грн. (обсяг видатків) / 3 690,000 тис. грн. (обсяг виконаних робіт) = 1 \* 100,0% = 100,0%

Рівень готовності об'єктів по капітальному ремонту підземних переходів – 1 000,000 тис. грн. (обсяг видатків) / 1 000,000 тис. грн. (обсяг виконаних робіт) = 1 \* 100,0% = 100,0%

Рівень готовності об'єкта по ремонту зелених насаджень вздовж житлового будинку по вул. 1 Гвардійської армії, 4 – 500,000 тис. грн. (обсяг видатків) / 500,000 тис. грн. (обсяг виконаних робіт) = 1 \* 100,0% = 100,0%

Рівень готовності об'єктів, які охоплені капітальним ремонтом та технічним переоснащенням святкової ілюмінації – 1 000,000 тис. грн. (обсяг видатків) / 1 000,000 тис. грн. (обсяг виконаних робіт) = 1 \* 100,0% = 100,0%

Завдання 2.



Придбання підйомників для підземних переходів

**ефективності**

Середня вартість підйомника - 105,000 тис. грн. (обсяг видатків) / 1 (кількість підйомників, які планується придбати) = 105,000 тис. грн.

Завдання 3.

Придбання та встановлення зупинкових павільйонів для облаштування зупинок громадського транспорту

**ефективності**

Середня вартість придбання та встановлення зупинкового павільйону – 14 047,600 тис. грн. (обсяг видатків) / 97 (кількість зупинкових павільйонів, які планується придбати та встановити) = 144,821 тис. грн.

Завдання 4.

Придбання та встановлення електронно інформаційних табло для облаштування зупинок громадського транспорту

**ефективності**

Середня вартість придбання та встановлення електронно інформаційного табло – 1 500,000 тис. грн. (обсяг видатків) / 25 (кількість електронно інформаційних табло, які планується придбати та встановити) = 60,000 тис. грн.

Завдання 5.

Викуп земельних паїв під кладовище "Яцево"

**ефективності**

Середня вартість одного паю – 500,00 тис. грн. (обсяг видатків) / 3(кількість паїв, які планується викупити) = 166,667 тис. грн.

Завдання 6.

Забезпечення проведення поточного ремонту та утримання об'єктів благоустрою міста

**ефективності**

Середня вартість поточного ремонту та утримання одного об'єкту благоустрою міста – 106 066,066 тис. грн. (обсяг видатків) / 18 (кількість об'єктів благоустрою, що підлягають утриманню) = 5 892,559 тис. грн.;

**ефективності**

Середня вартість поточного ремонту малих архітектурних споруд – 151,069 тис. грн. (обсяг видатків на поточний ремонт малих архітектурних споруд) / 3 (кількість малих архітектурних споруд, які охоплені ремонтом) = 50,356 тис. грн.;

**ефективності**

Середня вартість одного заходу з благоустрою, які виникають протягом року – 4 734,288 тис. грн. (обсяг видатків) / 47 (кількість заходів з благоустрою, які виникає протягом року) = 100,730 тис. грн.;

**ефективності**

Середня вартість 1 м<sup>3</sup> природного газу – 65.850 тис. грн. (обсяг видатків/5,529 тис.м<sup>3</sup> (обсяг природного газу) = 11,910 тис. грн.;

**ефективності**

Вартість оренди 1 га на рік – 35,000тис.грн (обсяг видатків)/6,7га (площа земельної ділянки) = 5,224 тис. грн.;

**ефективності**

Середня вартість утримання з водопостачання та водовідведення одного фонтану за рік -100,000 тис. грн. (обсяг видатків) / 22 (кількість фонтанів, які потребують водопостачання та водовідведення) = 4,545 тис. грн.;

**ефективності**

Середня вартість послуги з виконання науково-дослідницької роботи з оптимізації структури та параметрів мережі прибирання доріг та вулиць міста Чернігова - 198,000 тис. грн. (обсяг видатків) / 1 (кількість послуги з виконання науково-дослідницької роботи з оптимізації структури та параметрів мережі прибирання доріг та вулиць міста Чернігова) = 198,000 тис. грн.

**якості**

Динаміка видатків з утримання об'єктів благоустрою (порівняно з відповідним періодом минулого року) 106 066,066тис. грн.(обсяг видатків на 2018 рік) / 76 765,702тис.грн. (обсяг видатків на 2017 рік) = 1,382\* 100% = 138,2%

**якості**

Динаміка середніх видатків на проведення поточного ремонту малих архітектурних споруд (порівняно з відповідним періодом минулого року) – 151,069тис.грн. (обсяг видатків на проведення поточного ремонту малих архітектурних споруд на 2018 рік) / 111,735тис.грн (обсяг виконаних робіт з поточного ремонту малих архітектурних споруд на 2017 рік) = 1,352 \* 100% = 135,2%

**якості**

Динаміка видатків з благоустрою, які виникають протягом року (порівняно з відповідним періодом минулого року) – 4 734,288 тис.грн (обсяг видатків на 2018 рік) / 3 326,610 тис.грн. (обсяг видатків на 2017 рік) = 1,423 \* 100% = 142,3 %

**якості**

Динаміка середніх видатків на забезпечення постачання газу до Вічного вогню (порівняно з відповідним періодом минулого року) – 65,850 тис.грн (обсяг видатків на забезпечення постачання газу до Вічного вогню на 2018 рік) / 51,663тис.грн. (обсяг видатків на забезпечення постачання газу до Вічного вогню на 2017 рік) = 1,275 \* 100% = 127,5 %

**якості**

Динаміка видатків з оренди земельної ділянки (порівняно з відповідним періодом минулого року) – 35,000 тис. грн. (обсяг видатків на 2018 рік) / 31,071тис.грн. (обсяг видатків на 2017 рік) = 1,126 \* 100% = 112,6 %

**якості**

Динаміка видатків з послуги на водопостачання та водовідведення фонтанів (порівняно з відповідним періодом минулого року) – 100,000 тис. грн. (обсяг видатків на 2018 рік) / 59,508тис.грн.(обсяг видатків на 2017 рік) = 1,68 \* 100% = 168,0%

**якості**



Динаміка видатків з послуги по виконанню науково-дослідницької роботи з оптимізації структури та параметрів мережі прибирання доріг та вулиць міста Чернігова (порівняно з відповідним періодом минулого року) – 198,000 тис. грн. (обсяг видатків на 2018 рік) / 150,000 тис. грн. (обсяг видатків на 2017 рік) =  $1,320 * 100\% = 132,0\%$

Завдання 7. Регулювання чисельності безпритульних тварин методом біостерилізації (утримання пункту тимчасового утримання тварин по вул. Любченка (Володимира Дрозда) в м. Чернігові)

**ефективності**

Середня вартість заходу з регулювання чисельності безпритульних тварин методом біостерилізації – 1 000,000 тис. грн. (обсяг видатків) / 1 (кількість заходів з регулювання чисельності безпритульних тварин методом біостерилізації) = 1 000,000 тис. грн.

Завдання 8. Придбання та встановлення туалетів модульного типу

Завдання 8. Придбання та встановлення туалетів модульного типу

**ефективності**

Середня вартість придбання та встановлення туалетів модульного типу – 1 000,000 тис. грн. (обсяг видатків) / 2 (кількість туалетів модульного типу, які планується придбати та встановити) = 500,000 тис. грн.

Завдання 9.

Придбання та встановлення медичного пункту модульного типу на міському пляжі «Золотий берег»

**ефективності**

Середня вартість медичного пункту модульного типу на міському пляжі «Золотий берег» - 190,000 тис. грн. (обсяг видатків) / 1 (кількість медичних пунктів модульного типу, які планується придбати та встановити) = 190,000 тис. грн.