

ОЦІНКА ЕФЕКТИВНОСТІ БЮДЖЕТНОЇ ПРОГРАМИ за 2025 рік

- 1, _____ **0600000** _____ **Управління освіти Чернігівської міської ради** _____ (найменування головного розпорядника)
- (КТПКВК МБ)
- 2, _____ **0610000** _____ **Управління освіти Чернігівської міської ради** _____ (найменування відповідального виконавця)
- (КТПКВК МБ)
- 3, _____ **0611291** _____ **0990** _____ **Співфінансування заходів, що реалізуються за рахунок залишку коштів за освітньою субвенцією на кінець бюджетного періоду, що мають цільове призначення, виділених відповідно до рішень Кабінету Міністрів України у попередніх бюджетних періодах (за спеціальним фондом Державного бюджету)** _____ (найменування бюджетної програми)
- (КТПКВК МБ) (КФКВК)

4. **Мета бюджетної програми:** Забезпечення співфінансування заходів, що реалізуються за рахунок залишку коштів за освітньою субвенцією на кінець бюджетного періоду, що мають цільове призначення, виділених відповідно до рішень Кабінету Міністрів України у попередніх бюджетних періодах (за спеціальним фондом державного бюджету)

5. Оцінка ефективності бюджетної програми за критеріями:

5.1 "Виконання бюджетної програми за напрямками використання бюджетних коштів".

№ з/п	Показники	План з урахуванням змін			Виконано			Відхилення		
		загальний фонд	спеціальний фонд	Разом	загальний фонд	спеціальний фонд	Разом	загальний фонд	спеціальний фонд	Разом
1.	Видатки (надані кредити) в т. ч.									
1.1.	<i>Співфінансування заходів, що реалізуються за рахунок залишку коштів за освітньою субвенцією на кінець бюджетного періоду, що мають цільове призначення, виділених відповідно до рішень Кабінету Міністрів України у попередніх бюджетних періодах (за спеціальним фондом державного бюджету)</i>	123,353	426,735	550,088	123,353	426,735	550,088			
1.1.1.	Створення належних умов для співфінансування заходів, що реалізуються за рахунок залишку коштів за освітньою субвенцією на кінець бюджетного періоду, що мають цільове призначення, виділених відповідно до рішень Кабінету Міністрів України у попередніх бюджетних періодах (за спеціальним фондом державного бюджету) складам загальної середньої освіти, складам професійно-технічної освіти для забезпечення викладання навчального предмету "Захист України"	123,353	426,735	550,088	123,353	426,735	550,088			

(Тис. грн.)

Розбіжності відсутні.

5.5 "Виконання інвестиційних (проектів) програм":

Код	Показники	Загальний обсяг фінансування проекту (програми), всього	План на звітний період з урахуванням змін	Виконано за звітний період	Відхилення	Виконано всього	Залишок фінансування на майбутні періоди
1	2	3	4	5	6 = 5 - 4	7	8 = 3 - 7
1.1	Надходження всього:	X				X	X
	Бюджет розвитку за джерелами	X				X	X
	Надходження із загального фонду бюджету до спеціального фонду (бюджету розвитку)	X				X	X
	Запозичення до бюджету	X				X	X
	Інші джерела	X				X	X
2	Видатки бюджету розвитку всього:	X				X	X
2.1	Всього за інвестиційними проектами						
2.2	Капітальні видатки з утримання бюджетних установ	X				X	X

5.6 "Наявність фінансових порушень за результатами контрольних заходів":

фінансові порушення відсутні;

5.7 "Стан фінансової дисципліни":

станом на 01.01.2025 року дебіторська та кредиторська заборгованості відсутні;

6. Узагальнений висновок щодо:

актуальності бюджетної програми

Програма залишається актуальною для подальшої реалізації;

ефективності бюджетної програми

Результатом виконання бюджетної програми 0611291 "Створення належних умов для співфінансування заходів, що реалізуються за рахунок залишку коштів за освітньою субвенцією на кінець бюджетного періоду, що мають цільове призначення, виділених відповідно до рішень Кабінету Міністрів України у попередніх бюджетних періодах (за спеціальним фондом державного бюджету) складає загальної середньої освіти, спеціальної школи, навчально-реабілітаційного центру" є повне виконання мети та завдань, передбачених паспортом програми. Рівень досягнення мети та виконання програми середній;

корисності бюджетної програми

Дана програма корисна для досягнення цілей і виконання завдань програми;

довгострокових наслідків бюджетної програми

Результати програми будуть використовуватись після завершення її реалізації

Головний бухгалтер

 (підпис)

Надія КОТ
(ініціал/ініціал, прізвище)

Результат аналізу ефективності бюджетної програми за 2025 рік

1. 0600000 Управління освіти Чернігівської міської ради (найменування головного розпорядника)
(КТПКВК МБ)
2. 0610000 Управління освіти Чернігівської міської ради (найменування відповідального виконавця)
(КТПКВК МБ)
3. 0611291 0990 Співфінансування заходів, що реалізуються за рахунок залишку коштів за освітньою субвенцією на кінець бюджетного періоду, що мають цільове призначення, виділених відповідно до рішень Кабінету Міністрів України у попередніх бюджетних періодах (за спеціальним фондом державного бюджету)
(КТПКВК МБ) (КТКВК(1)) (найменування бюджетної програми)

4. Результат аналізу ефективності


№ з/п	Назва підпрограми/завдання бюджетної програми	Кількість набраних балів		
		Висока ефективність	Середня ефективність	Низька ефективність
1	2	3	4	5
1	Підпрограма 1: Співфінансування заходів, що реалізуються за рахунок залишку коштів за освітньою субвенцією на кінець бюджетного періоду, що мають цільове призначення, виділених відповідно до рішень Кабінету Міністрів України у попередніх бюджетних періодах (за спеціальним фондом державного бюджету)	X	X	X
1.1	Напрямок 1: Створення належних умов для співфінансування заходів, що реалізуються за рахунок залишку коштів за освітньою субвенцією на кінець бюджетного періоду, що мають цільове призначення, виділених відповідно до рішень Кабінету Міністрів України у попередніх бюджетних періодах (за спеціальним фондом державного бюджету) закладам загальної середньої освіти, закладам професійно-технічної освіти для забезпечення викладання навчального предмету "Захист України"	200,00		
	Загальний результат оцінки підпрограми 1:	200,00		
	Загальний результат оцінки програми:	200,00		

1. Зазначенося всі підпрограми та напрями, які включені до звіту про виконання паспорту бюджетної програми.

5. Поглиблений аналіз причин низької ефективності

№ з/п	Назва завдання бюджетної програми	Пояснення щодо причин низької ефективності, визначення факторів через які не досягнуто запланованих результатів
1	2	3
1		

Головний бухгалтер


(підпис)

Надія КОТ
(Власне ім'я, ПРІЗВИЩЕ)

ОЦІНКА ЕФЕКТИВНОСТІ БЮДЖЕТНОЇ ПРОГРАМИ за 2025 рік

1, _____ **0600000** Управління освіти Чернігівської міської ради

(КТПКВК МБ)

(найменування головного розпорядника)

2, _____ **0610000** Управління освіти Чернігівської міської ради

(КТПКВК МБ)

(найменування відповідального виконавця)

3, _____ **0611292** _____ **0990** _____
КТПКВК МБ) (КФВК) _____
Реалізація заходів за рахунок залишку коштів за освітньою субвенцією на кінець бюджетного періоду, що мають цільове призначення, виділених відповідно до рішень Кабінету Міністрів України у попередніх бюджетних періодах (за спеціальним фондом державного бюджету)

(найменування бюджетної програми)

4. **Мета бюджетної програми:** Забезпечення виконання заходів, що реалізуються за рахунок залишку коштів за освітньою субвенцією на кінець бюджетного періоду, що мають цільове призначення, виділених відповідно до рішень Кабінету Міністрів України у попередніх бюджетних періодах (за спеціальним фондом державного бюджету)

5. Оцінка ефективності бюджетної програми за критеріями:

5.1 "Виконання бюджетної програми за напрямками використання бюджетних коштів":

(тис. грн.)

№ з/п	Показники	План з урахуванням змін			Виконано		Відхилення			
		загальний фонд	спеціальний фонд	Разом	загальний фонд	спеціальний фонд	загальний фонд	спеціальний фонд	Разом	
1.	Видатки (надані кредити) в т. ч.									
1.1.	Реалізація заходів за рахунок залишку коштів за освітньою субвенцією на кінець бюджетного періоду, що мають цільове призначення, виділених відповідно до рішень Кабінету Міністрів України у попередніх бюджетних періодах (за спеціальним фондом державного бюджету)		1 283,538	1 283,538		1 283,538		1 283,538	0,000	0,000
1.1.1.	Створення належних умов для реалізації заходів за рахунок залишку коштів за освітньою субвенцією на кінець бюджетного періоду, що мають цільове призначення, виділених відповідно до рішень Кабінету Міністрів України у попередніх бюджетних періодах (за спеціальним фондом державного бюджету) закладам загальної середньої освіти, закладам професійно-технічної освіти для забезпечення викладання навчального предмету "Захист України"		1 283,538	1 283,538		1 283,538		1 283,538	0,000	0,000
Відхилення між запланованими і касовими видатками незначні.										

5.2 "Виконання бюджетної програми за джерелами надходжень спеціального фонду":

№ з/п	Показники	План з урахуванням змін	Виконано	Відхилення		
				загальний фонд	спеціальний фонд	Разом
1	Загишок на початок року в т. ч.	X				X
1.1.	власних надходжень	X				X
1.2.	інших надходжень	X				X
2	Надходження в т. ч.					
2.1.	власні надходження					
2.2.	надходження позик					
2.3.	повернення кредитів					
2.4.	інші надходження					
3	Загишок на кінець року в т. ч.					
3.1.	власних надходжень					
3.2.	інших надходжень					

5.3 "Виконання результативних показників бюджетної програми за напрямками використання бюджетних коштів":

(тис. грн.)

№ з/п	Показники	Затверджено паспортом бюджетної програми			Виконано			Відхилення		
		загальний фонд	спеціальний фонд	Разом	загальний фонд	спеціальний фонд	Разом	загальний фонд	спеціальний фонд	Разом
Створення належних умов для реалізації заходів за рахунок залишку коштів за освітньою субвенцією на кінець бюджетного періоду, що мають цільове призначення, виділених відповідно до рішення Кабінету Міністрів України у попередніх бюджетних періодах (за спеціальним фондом державного бюджету) закладам загальної середньої освіти, закладам професійно-технічної освіти для забезпечення викладання навчального предмету "Захист України"										
1	освіти, закладам професійно-технічної освіти									
затрат										
1	обсяг видатків закладів професійно-технічної освіти, грн.	1 283 538	1 283 538	1 283 538	1 283 537,87	1 283 537,87	1 283 537,87			-0,13
Пояснення щодо причин розбіжностей між затвердженими та досягнутими результативними показниками										
Розбіжності між запланованими і виконаними показниками незначні.										
ПРОДУКТУ										
1	кількість закладів професійно-технічної освіти, од.		1	1		1				
Пояснення щодо причин розбіжностей між затвердженими та досягнутими результативними показниками										
Розбіжності відсутні.										
ефективності										
1	середні витрати на один заклад професійно-технічної освіти, грн.	1 283 538	1 283 538	1 283 538	1 283 537,87	1 283 537,87	1 283 537,87			-0,13
Пояснення щодо причин розбіжностей між затвердженими та досягнутими результативними показниками										
Розбіжності між запланованими і виконаними показниками незначні.										
ЯКОСТІ										

покращення умов за результатами реалізації заходів за рахунок залишку коштів за освітньою субвенцією на кінець бюджетного періоду, що мають цільове призначення, виділених відповідно до рішень Кабінету Міністрів України у попередніх бюджетних періодах (за спеціальним фондом державного бюджету) для забезпечення викладання навчального предмету "Захист України", відс.	100	100	100	100	100	100	100	100	100
Пояснення щодо причин розбіжностей між затвердженими та досягнутими результатами показниками розбіжності відсутні.									

1 Зазначаются усі напрямки використання бюджетних коштів, затвержені паспортом бюджетної програми.

5.4 "Виконання показників бюджетної програми порівняно із показниками попереднього року":

№ з/п	Показники	Попередній рік			Звітний рік			Відхилення виконання (у відсотках)		
		загальний фонд	спеціальний фонд	Разом	загальний фонд	спеціальний фонд	Разом	загальний фонд	спеціальний фонд	Разом
	Створення належних умов для реалізації заходів за рахунок залишку коштів за освітньою субвенцією на кінець бюджетного періоду, що мають цільове призначення, виділених відповідно до рішень Кабінету Міністрів України у попередніх бюджетних періодах (за спеціальним фондом державного бюджету) для забезпечення викладання навчального предмету "Захист України", спеціальній школі, навчально-реабілітаційного центру									
	Використання залишку коштів за освітньою субвенцією на кінець бюджетного періоду, що мають цільове призначення, виділених відповідно до рішень Кабінету Міністрів України у попередніх бюджетних періодах (за спеціальним фондом державного бюджету) на навчальну та навчально-методичну літературу, у тому числі їх електронних версій та з аудіоупроводом, для учнів та педагогічних працівників гімназії №31					44,948		44,948		
	Створення належних умов для реалізації заходів за рахунок залишку коштів за освітньою субвенцією на кінець бюджетного періоду, що мають цільове призначення, виділених відповідно до рішень Кабінету Міністрів України у попередніх бюджетних періодах (за спеціальним фондом державного бюджету) для забезпечення викладання навчального предмету "Захист України"					7 116,462		7 116,462		
1 Показники затрат										
	Обсяг видатків закладів професійно-технічної освіти, грн.					1 283 537,87		1 283 537,87		
2 Показники продукту										
	кількість закладів професійно-технічної освіти, од.					1		1		
3 Показники ефективності										
	середні витрати на один заклад професійно-технічної освіти, грн.					1 283 537,87		1 283 537,87		

4 Показники якості									
покращення умов за результатами реалізації заходів за рахунок залишку коштів за освітньою субвенцією на кінець бюджетного періоду, що мають цільове призначення, виділених відповідно до рішень Кабінету Міністрів України у попередніх бюджетних періодах (за спеціальним фондом державного бюджету) для забезпечення викладання навчального предмету "Захист України", відс.							100	100	

5.5 "Виконання інвестиційних (проектів) програм":

Код	Показники	Загальний обсяг фінансування проекту (програми), всього	План на звітний період з урахуванням змін	Виконано за звітний період	Відхилення	Виконано всього	Залишок фінансування на майбутні періоди
1	2	3	4	5	6 = 5 - 4	7	8 = 3 - 7
1.1	Надходження всього:	X				X	X
	Бюджет розвитку за джерелами	X				X	X
	Надходження із загального фонду бюджету до спеціального фонду (бюджету розвитку)	X				X	X
	Запозичення до бюджету	X				X	X
	Інші джерела	X				X	X
2	Видатки бюджету розвитку	X				X	X
2.1	Всього за інвестиційними проектами	X				X	X
2.2	Капітальні видатки з утримання бюджетних установ	X				X	X

5.6 "Наявність фінансових порушень за результатами контрольних заходів":

фінансові порушення відсутні;

5.7 "Стан фінансової дисципліни":

станом на 01.01.2025 року дебіторська та кредиторська заборгованості відсутні;

6. Узагальнений висновок щодо:

актуальності бюджетної програми

Програма має середній ступінь ефективності і залишається актуальною для подальшої реалізації;

ефективності бюджетної програми

Результатом виконання бюджетної програми 0611292 "Реалізація заходів за рахунок залишку коштів за освітньою субвенцією на кінець бюджетного періоду, що мають цільове призначення, виділених відповідно до рішень Кабінету Міністрів України у попередніх бюджетних періодах (за спеціальним фондом державного бюджету) закладам загальної середньої освіти, спеціальної школи, навчально-реабілітаційного центру" є повне виконання мети та завдань, передбачених паспортом програми. Рівень досягнення мети та виконання програми середній;

корисності бюджетної програм

Дана програма корисна для досягнення цілей і виконання завдань програми;

доевгострокових наслідків бюджетної програми

Результати програми будуть використовуватись після завершення її реалізації

Головний бухгалтер



(підпис)

Надія КОТ

(ініціали/ініціал, прізвище)

Результат аналізу ефективності бюджетної програми за 2025 рік

1. 0600000 Управління освіти Чернігівської міської ради (найменування головного розпорядника)
(КТПКВК МБ)
2. 0610000 Управління освіти Чернігівської міської ради (найменування відповідального виконавця)
(КТПКВК МБ)
3. 0611292 0990 Реалізація заходів за рахунок залишку коштів за освітньою субвенцією на кінець бюджетного періоду, що мають цільове призначення, виділених відповідно до рішень Кабінету Міністрів України у попередніх бюджетних періодах (за спеціальним фондом державного бюджету)
(КТПКВК МБ) (КТКВК)(1) (найменування бюджетної програми)

4. Результат аналізу ефективності

№ з/п	Назва підпрограми/завдання бюджетної програми	Кількість набраних балів		
		Висока ефективність 3	Середня ефективність 4	Низька ефективність 5
1	Підпрограма 1: Реалізація заходів за рахунок залишку коштів за освітньою субвенцією на кінець бюджетного періоду, що мають цільове призначення, виділених відповідно до рішень Кабінету Міністрів України у попередніх бюджетних періодах (за спеціальним фондом державного бюджету)	X	X	X
1.1	Напрямок 1: Створення належних умов для реалізації заходів за рахунок залишку коштів за освітньою субвенцією на кінець бюджетного періоду, що мають цільове призначення, виділених відповідно до рішень Кабінету Міністрів України у попередніх бюджетних періодах (за спеціальним фондом державного бюджету) закладами загальної середньої освіти, закладами професійно-технічної освіти для забезпечення викладання навчального предмету "Захист України"	200,00		
	Загальний результат оцінки підпрограми 1:	200,00		
	Загальний результат оцінки програми:	200,00		

1. Зазначенося всі підпрограми та напрями, які включені до звіту пров виконання паспорту бюджетної програми.

5. Поглиблений аналіз причин низької ефективності

№ з/п	Назва завдання бюджетної програми	Пояснення щодо причин низької ефективності, визначення факторів
1	2	через які не досягнуто запланованих результатів 3

Головний бухгалтер


(підпис)

Надія КОТ
(Власне ім'я, ПРІЗВИЩЕ)

ОЦІНКА ЕФЕКТИВНОСТІ БЮДЖЕТНОЇ ПРОГРАМИ за 2025 рік

1.	0600000 (КТПКВК МБ)	Управління освіти Чернігівської міської ради <small>(найменування головного розпорядника)</small>
2.	0610000 (КТПКВК МБ)	Управління освіти Чернігівської міської ради <small>(найменування відповідального виконавця)</small>
3.	0611403 КТПКВК МБ)	0990 (КФВК)
		Забезпечення харчуванням учнів початкових класів закладів загальної середньої освіти за рахунок субвенції з державного бюджету місцевим бюджетам <small>(найменування бюджетної програми)</small>

4. Мета бюджетної програми: Забезпечення повноцінного та безкоштовного харчування учнів початкових класів закладів загальної середньої освіти за рахунок субвенції з державного бюджету місцевим бюджетам

5. Оцінка ефективності бюджетної програми за критеріями:
5.1 "Виконання бюджетної програми за напрямками використання бюджетних коштів": (млн. грн.)

№ з/п	Показники	План з урахуванням змін			Виконано			Відхилення		
		загальний фонд	спеціальний фонд	Разом	загальний фонд	спеціальний фонд	Разом	загальний фонд	спеціальний фонд	Разом
1.	Видатки (надані кредити)									
	В Т.ч.									
	Забезпечення харчуванням учнів початкових класів закладів загальної середньої освіти за рахунок субвенції з державного бюджету місцевим бюджетам									
1.1.	місцевим бюджетам		24 962,600	24 962,600		21 760,349	21 760,349		-3 202,251	-3 202,251
	Забезпечення харчуванням учнів початкових класів закладів загальної середньої освіти за рахунок субвенції з державного бюджету місцевим бюджетам		24 770,084	24 770,084		21 567,868	21 567,868		-3 202,216	-3 202,216
1.1.1.	Відхилення касових видатків від запланованих пояснюється затримкою в проведенні тендерної процедури і пояснюється переходом на дистанційне навчання учнів через безпекові, складні умови, зумовлені частими знеструмленнями, відповідними зменшенням фактичних днів харчування									
	Забезпечення харчуванням учнів початкових класів спеціальної школи за рахунок субвенції з державного бюджету місцевим бюджетам		105,890	105,890		105,890	105,890			
1.1.2.	Забезпечення харчуванням учнів початкових класів спеціальної школи за рахунок субвенції з державного бюджету місцевим бюджетам									
1.1.3.	Забезпечення харчуванням учнів початкових класів навчально-реабілітаційного центру за рахунок субвенції з державного бюджету місцевим бюджетам		86,626	86,626		86,591	86,591		-0,035	-0,035

5.2 "Виконання бюджетної програми за джерелами надходжень спеціального фонду":

(тис. грн.)

№ з/п	Показники	План з урахуванням змін	Виконано	Відхилення
1	Залишок на початок року	X		X
	в т. ч.			
1.1.	власних надходжень	X		X
1.2.	інших надходжень	X		X
2	Надходження			
	в т. ч.			
2.1.	власні надходження			
2.2.	надходження позик			
2.3.	повернення кредитів			
2.4.	інші надходження			
3	Залишок на кінець року			
	в т. ч.			
3.1.	власних надходжень			
3.2.	інших надходжень			

5.3 "Виконання результативних показників бюджетної програми за напрямками використання бюджетних коштів":

№ з/п	Показники	Затверджено паспортом бюджетної програми		Виконано		Відхилення		
		загальний фонд	спеціальний фонд	загальний фонд	спеціальний фонд	загальний фонд	спеціальний фонд	
1 Забезпечення харчування учнів початкових класів закладів загальної середньої освіти за рахунок субвенції з державного бюджету місцевим бюджетам								
затрат								
1	обсяг видатків на харчування учнів початкових класів, 1 грн.		24 770 084	24 770 084	21 567 867,9	21 567 867,9	-3 202 216,1	-3 202 216,1
Пояснення щодо причин розбіжностей між затвердженими та досягнутими результативними показниками								
Відхилення пояснюється затримкою в проведенні тендерної процедури і відповідним зменшенням фактичних днів харчування								
ПРОДУКТУ								
	кількість учнів початкових класів у закладах загальної							
1	середньої освіти, осіб		7 077	7 077	7 077	7 077		
	кількість днів забезпечення харчуванням учнів		100	100	87	87	-13	-13
2	початкових класів, днів							
Пояснення щодо причин розбіжностей між затвердженими та досягнутими результативними показниками								
Відхилення пояснюється затримкою в проведенні тендерної процедури і початком забезпечення харчування в планових обсягах на місяць пізніше.								
ефективності								
	середні витрати на одного учня початкових класів, 1 грн.		35	35	35	35		
ЯКОСТІ								
	відсоток охоплення учнів початкових класів, які							
1	забезпечені харчуванням, відс.		100	100	100	100		
2 Забезпечення харчуванням учнів початкових класів спеціальної школи за рахунок субвенції з державного бюджету місцевим бюджетам								
затрат								
	обсяг видатків на харчування учнів початкових класів, 1 грн.		105 890	105 890	105 890	105 890		
Пояснення щодо причин розбіжностей між затвердженими та досягнутими результативними показниками								
Відхилення відсутнє								
ПРОДУКТУ								

2	Видатки бюджету розвитку	X					X	X
2.1	Всього за інвестиційними проектами							
2.2	Капітальні видатки з утримання бюджетних установ	X					X	X

5.6 "Наявність фінансових порушень за результатами контрольних заходів":

фінансові порушення відсутні;

5.7 "Стан фінансової дисципліни":

станом на 01.01.2026 року дебіторська та кредиторська заборгованості відсутні;

6. Узагальнений висновок щодо:

актуальності бюджетної програми

Відповідно до напрямку діяльності в ході реалізації програми місцеві потреби задоволені. Бюджетна програма залишається актуальною для подальшої її реалізації;

ефективності бюджетної програми

При виконанні програми та використанні коштів державного бюджету, досягнуто відповідну мету та виконано поставлені завдання по поліпшенню харчування в початкових класах закладів загальної середньої освіти ;


корисності бюджетної програм

Виконання бюджетної програми свідчить про забезпечення досягнення мети, цілей і завдань бюджетної програми;

довгострокових наслідків бюджетної програми

Бюджетна програма "1403 Субвенція з державного бюджету місцевим бюджетам на забезпечення харчування учнів початкових класів закладів загальної середньої освіти" має безстроково забезпечувати та вдосконалювати надання якісного харчування здобувачам освіти в закладах загальної середньої освіти міста Чернігова

Головний бухгалтер



(підпис)

Надія КОТ

(інцидент/інцидент, прізвище)

Результат аналізу ефективності бюджетної програми за 2025 рік

1. 0600000 Управління освіти Чернігівської міської ради (найменування головного розпорядника)
(КТПКВК МБ)
2. 0610000 Управління освіти Чернігівської міської ради (найменування відповідального виконавця)
(КТПКВК МБ)
3. 0611403 0990 Забезпечення харчуванням учнів початкових класів закладів загальної середньої освіти за рахунок субвенції з державного бюджету місцевим бюджетам (найменування бюджетної програми)
(КТПКВК МБ) (КТКВК(1))

4. Результат аналізу ефективності


№ з/п	Назва підпрограми/завдання бюджетної програми	Кількість набраних балів		
		Висока ефективність	Середня ефективність	Низька ефективність
1	2	3	4	5
1	Підпрограма 1: Забезпечення харчуванням учнів початкових класів закладів загальної середньої освіти за рахунок субвенції з державного бюджету місцевим бюджетам	X	X	X
1.1	Напрямок 1: Забезпечення харчуванням учнів початкових класів закладів загальної середньої освіти за рахунок субвенції з державного бюджету місцевим бюджетам	225,00		
1.2	Напрямок 2: Забезпечення харчуванням учнів початкових класів спеціальної школи за рахунок субвенції з державного бюджету місцевим бюджетам	200,00		
1.3	Напрямок 3: Забезпечення харчуванням учнів початкових класів навчально-реабілітаційного центру за рахунок субвенції з державного бюджету місцевим бюджетам	199,90		
	Загальний результат оцінки підпрограми 1:	208,30		
	Загальний результат оцінки програми:	208,30		

1. Зазначенося всі підпрограми та напрями, які включені до звіту пров виконання паспорту бюджетної програми.

5. Поглиблений аналіз причин низької ефективності

№ з/п	Назва завдання бюджетної програми	Пояснення щодо причин низької ефективності, визначення факторів через які не досягнуто запланованих результатів
1	2	3
1		

Головний бухгалтер


(підпис)

Надія КОТ

(Власне ім'я, ПРІЗВИЩЕ)

ОЦІНКА ЕФЕКТИВНОСТІ БЮДЖЕТНОЇ ПРОГРАМИ за 2025 рік

1,	0600000 (КТПКВК МБ)	Управління освіти Чернігівської міської ради <small>(найменування головного розпорядника)</small>	
2,	0610000 (КТПКВК МБ)	Управління освіти Чернігівської міської ради <small>(найменування відповідального виконавця)</small>	Проведення (надання) додаткових психологопедагогічних і корекційно-розвиткових занять (послуг) за рахунок субвенції з державного бюджету місцевим бюджетам на надання державної підтримки особам з особливими освітніми потребами (за спеціальним фондом державного бюджету)
3,	0611501 КТПКВК МБ)	0990 (КФКВК)	<small>(найменування бюджетної програми)</small>

4. Мета бюджетної програми: Створення умов для забезпечення прав і можливостей осіб з особливими освітніми потребами для здобуття ними освіти

5. Оцінка ефективності бюджетної програми за критеріями:

5.1 "Виконання бюджетної програми за напрямками використання бюджетних коштів".

№ з/п	Показники	План з урахуванням змін		Виконано		Відхилення		Разом											
		загальний фонд	спеціальний фонд	загальний фонд	спеціальний фонд	загальний фонд	спеціальний фонд												
1.	Видатки (надані кредити)																		
	в т. ч.																		
1.1.	Проведення (надання) додаткових психологопедагогічних і корекційно-розвиткових занять (послуг) за рахунок субвенції з державного бюджету місцевим бюджетам на надання державної підтримки особам з особливими освітніми потребами (за спеціальним фондом державного бюджету)		595,700		595,700		104,564		104,564										
1.1.1.	Реалізація державної підтримки осіб з особливими освітніми потребами у закладах освіти		595,700		595,700		104,564		104,564										
Розбіжність між затвердженими та досягнутими показниками пояснюється зменшенням фактичних показників витрат субвенції з державного бюджету місцевим бюджетам відповідно фактичного педагогічного навантаження педагогічних працівників в закладах загальної середньої освіти.																			

(тис. грн.)

5.2 "Виконання бюджетної програми за джерелами надходжень спеціального фонду":

(тис. грн.)

№ з/п	Показники	План з урахуванням змін		Виконано		Відхилення	
		в т. ч.	інших надходжень	загальний фонд	спеціальний фонд	загальний фонд	спеціальний фонд
1	Залишок на початок року		X				X
1.1.	власних надходжень		X				X
1.2.	інших надходжень		X				X
2	Надходження						
2.1.	власні надходження						
2.2.	надходження позик						
2.3.	поворнення кредитів						
2.4.	інші надходження						
3	Залишок на кінець року						
3.1.	власних надходжень						
3.2.	інших надходжень						

5.3 "Виконання результативних показників бюджетної програми за напрямками використання бюджетних коштів":

(тис. грн.)

№ з/п	Показники	Затверджено паспортом бюджетної програми			Виконано			Відхилення		
		загальний фонд	спеціальний фонд	Разом	загальний фонд	спеціальний фонд	Разом	загальний фонд	спеціальний фонд	Разом
1	Реалізація державної підтримки осіб з особливими освітніми потребами у закладах освіти									
1	Всього обсяг видатків, грн.		595 700	595 700	104 563.82	104 563.82	-491 136.18			-491 136.18
Пояснення щодо причин розбіжностей між затвердженими та досягнутими результативними показниками										
Розбіжність між затвердженими та досягнутими показниками пояснюється зменшенням фактичних показників витрат субвенції з державного бюджету місцевим бюджетам відповідно фактичного педагогічного навантаження педагогічних працівників в закладах загальної середньої освіти.										
2	Обсяг видатків в інклюзивних класах закладів		327 719	327 719	104 563.82	104 563.82	-223 155.18			-223 155.18
Пояснення щодо причин розбіжностей між затвердженими та досягнутими результативними показниками										
Розбіжність між затвердженими та досягнутими показниками пояснюється зменшенням фактичних показників витрат субвенції з державного бюджету місцевим бюджетам відповідно фактичного педагогічного навантаження педагогічних працівників в закладах загальної середньої освіти.										
3	Обсяг видатків в інклюзивних групах закладів дошкільної освіти, грн.		267 981	267 981			-267 981			-267 981
ПРОДУКТУ										
середньорічна кількість осіб (дівчат/хлопців) з особливими освітніми потребами в інклюзивних класах закладів загальної середньої освіти, осіб										
1			344	344	344	344				
Пояснення щодо причин розбіжностей між затвердженими та досягнутими результативними показниками										
Розбіжності відсутні.										

3 Показники ефективності									
	Середні витрати на одну особу (дітяну/хлопця) з особливими освітніми потребами в інклюзивних класах закладів загальної середньої освіти, грн.						303,96	303,96	
	Середні витрати на одну особу (дітяну/хлопця) з особливими освітніми потребами в інклюзивних групах закладів дошкільної освіти, грн.								
4 Показники якості									
	Відсоток охоплення осіб (дітян/хлопців) з особливими освітніми потребами, які отримали додаткові психолого-педагогічні і корекційно-розвиткові заняття (послуги) в інклюзивних класах закладів загальної середньої освіти, відс.						100	100	
	Відсоток охоплення осіб (дітян/хлопців) з особливими освітніми потребами, які отримали додаткові психолого-педагогічні і корекційно-розвиткові заняття (послуги) в інклюзивних групах закладів дошкільної освіти, відс.								

Розбіжність між затвердженими та досягнутими показниками пояснюється зменшенням фактичних показників витрат субвенції з державного бюджету місцевим бюджетам відповідно фактичного педагогічного навантаження педагогічних працівників в закладах загальної середньої освіти.

5.5 "Виконання інвестиційних (проектів) програм":

Код	Показники	Загальний обсяг фінансування проекту (програми), всього	План на звітний період з урахуванням змін	Виконано за звітний період	Відхилення	Виконано всього	Записок фінансування на майбутні періоди
1	2	3	4	5	6 = 5 - 4	7	8 = 3 - 7
1.1	Надходження всього: Бюджет розвитку за джерелами	X	X	X		X	X
	Надходження із загального фонду бюджету до спеціального фонду (бюджету розвитку)	X		X		X	X
	Запозичення до бюджету	X		X		X	X
	Інші джерела	X		X		X	X
2	Видатки бюджету розвитку всього:	X		X		X	X
2.1	Всього за інвестиційними проектами						
2.2	Капітальні видатки з утримання бюджетних установ	X		X		X	X

5.6 "Наявність фінансових порушень за результатами контрольних заходів":

Немає

5.7 "Стан фінансової дисципліни":

Дебіторська та кредиторська заборгованість по спеціальному фонду на початок та кінець бюджетного року відсутня;

**6. Узагальнений висновок щодо:
актуальності бюджетної програми**

Бюджетна програма "Організація навчання осіб з особливими освітніми потребами за рахунок субвенції з державного бюджету місцевим бюджетам (за спеціальним фондом державного бюджету)" залишається актуальною для подальшої її реалізації;

ефективності бюджетної програми

Завдання в межах повноважень виконані, видатки здійснювалися за напрямками використання бюджетних коштів, паспорт бюджетної програми розроблений та складений своєчасно та у встановленому законодавством порядку;


корисності бюджетної програм

Виконання бюджетної програми свідчить про забезпечення досягнення мети, цілей і завдань бюджетної " Створення умов для забезпечення прав і можливостей осіб з особливими освітніми потребами для здобуття ними освіти";

довгострокових наслідків бюджетної програми

Результати програми будуть використовуватись після завершення її реалізації;

Головний бухгалтер


(підпис)

Надія КОТ
(ініціали/ініціал, прізвище)

Результат аналізу ефективності бюджетної програми за 2025 рік

1. 0600000 _____ Управління освіти Чернігівської міської ради
(КТПКВК МБ) (найменування головного розпорядника)
2. 0610000 _____ Управління освіти Чернігівської міської ради
(КТПКВК МБ) (найменування відповідального виконавця)
3. 0611501 _____ 0990 _____
(КТПКВК МБ) (КТКВК)(1) Проведення (надання) додаткових психологопедагогічних і корекційно-розвиткових занять (послуг) за рахунок субвенції з державного бюджету місцевим бюджетам на надання державної підтримки особам з особливими освітніми потребами (за спеціальним фондом державного бюджету)
(найменування бюджетної програми)
4. Результат аналізу ефективності _____

№ з/п	Назва підпрограми/завдання бюджетної програми	Кількість набраних балів		
		Висока ефективність	Середня ефективність	Низька ефективність
		3	4	5
1	Підпрограма 1: Проведення (надання) додаткових психологопедагогічних і корекційно-розвиткових занять (послуг) за рахунок субвенції з державного бюджету місцевим бюджетам на надання державної підтримки особам з особливими освітніми потребами (за спеціальним фондом державного бюджету)	X	X	X
1.1	Напрямок 1: Реалізація державної підтримки осіб з особливими освітніми потребами у закладах освіти			65,95
	Загальний результат оцінки підпрограми 1:			65,95
	Загальний результат оцінки програми:			65,95

1. Зазначаються всі підпрограми та напрями, які включені до звіту про виконання паспорта бюджетної програми.

5. Поглиблений аналіз причин низької ефективності

№ з/п	Назва завдання бюджетної програми	Пояснення щодо причин низької ефективності, визначення факторів через які не досягнуто запланованих результатів
1	2	3
	Підпрограма 1: Напрямок 1: Реалізація державної підтримки осіб з особливими освітніми потребами у закладах освіти	Низька ефективність бюджетної програми пояснюється зменшенням фактичних показників витрат субвенції з державного бюджету місцевим бюджетам відповідно фактичного педагогічного навантаження педагогічних працівників в закладах загальної середньої освіти.

Головний бухгалтер


(підпис)

Надія КОТ
(Власне ім'я, ПРІЗВИЩЕ)

ОЦІНКА ЕФЕКТИВНОСТІ БЮДЖЕТНОЇ ПРОГРАМИ за 2025 рік

1,	0600000 (КТПКВК МБ)	Управління освіти Чернігівської міської ради (найменування головного розпорядника)	
2,	0610000 (КТПКВК МБ)	Управління освіти Чернігівської міської ради (найменування відповідального виконавця)	
3,	0611600 КТПКВК МБ)	0990 (КФВК)	Здійснення доплат педагогічним працівникам закладів загальної середньої освіти за рахунок субвенції з державного бюджету місцевим бюджетам (найменування бюджетної програми)

4. Мета бюджетної програми: Здійснення доплат педагогічним працівникам закладів загальної середньої освіти за рахунок субвенції з державного бюджету місцевим бюджетам

5. Оцінка ефективності бюджетної програми за критеріями:

5.1 "Виконання бюджетної програми за напрямками використання бюджетних коштів": (тис. грн.)

№ з/п	Показники	План з урахуванням змін			Виконано		Відхилення				
		загальний фонд	спеціальний фонд	Разом	загальний фонд	спеціальний фонд	Разом	загальний фонд	спеціальний фонд	Разом	
1.	Видатки (надані кредити) в т. ч.										
1.1.	Здійснення доплат педагогічним працівникам закладів загальної середньої освіти за рахунок субвенції з державного бюджету місцевим бюджетам	52 460,700		52 460,700	49 553,998		49 553,998	-2 906,702			-2 906,702
1.1.1.	Здійснення доплат педагогічним працівникам закладів загальної середньої освіти за рахунок субвенції з державного бюджету місцевим бюджетам	49 723,814		49 723,814	46 954,943		46 954,943	-2 768,871			-2 768,871
Відхилення обсягів касових видатків від затверджених в паспорті бюджетної програми по загальному фонду пояснюється зменшенням фактичних показників витрат субвенції з державного бюджету місцевим бюджетам відповідно фактичного педагогічного навантаження педагогічних працівників в закладах загальної середньої освіти.											
1.1.2.	Здійснення доплат педагогічним працівникам навчально-реабілітаційного центру за рахунок субвенції з державного бюджету місцевим бюджетам	1 631,828		1 631,828	1 541,704		1 541,704	-90,124			-90,124

Здійснення доплат педагогічним працівникам спеціальної школи за рахунок субвенції з державного бюджету місцевим бюджетам	1 105,058	1 105,058	1 057,351	-47,707	-47,707
1.1.3.					

5.2 "Виконання бюджетної програми за джерелами надходжень спеціального фонду":

(тис. грн.)

№ з/п	Показники	План з урахуванням змін		Виконано		Відхилення	
		загальний фонд	спеціальний фонд	загальний фонд	спеціальний фонд	загальний фонд	спеціальний фонд
1	Залишок на початок року в т.ч.		X				X
1.1.	власних надходжень		X				X
1.2.	інших надходжень		X				X
2	Надходження в т.ч.						
2.1.	власні надходження						
2.2.	надходження позик						
2.3.	повернення кредитів						
2.4.	інші надходження						
3	Залишок на кінець року в т.ч.						
3.1.	власних надходжень						
3.2.	інших надходжень						

5.3 "Виконання результативних показників бюджетної програми за напрямками використання бюджетних коштів":

(тис. грн.)

№ з/п	Показники	Затверджено паспортом бюджетної програми		Виконано		Відхилення	
		загальний фонд	спеціальний фонд	загальний фонд	спеціальний фонд	загальний фонд	спеціальний фонд
1	Здійснення доплат педагогічним працівникам закладів середньої освіти за рахунок субвенції з державного бюджету місцевим бюджетам	49 723 814	49 723 814	46 954 943,42	46 954 943,42	-2 768 870,58	-2 768 870,58
1	Обсяг видатків, грн.						
	Пояснення щодо причин розбіжностей між затвердженими та досягнутими результативними показниками						
	Розбіжність між затвердженнями та досягнутими показниками пояснюється зменшенням фактичних витрат субвенції з державного бюджету місцевим бюджетом відповідно фактичного педагогічного навантаження педагогічних працівників в закладах загальної середньої освіти.						
2	Кількість закладів, од.	29	29	29	29		
	Пояснення щодо причин розбіжностей між затвердженими та досягнутими результативними показниками						
	Розбіжності відсутні.						
	Продукту						
1	Кількість ставок педагогічного персоналу, од.	2 177	2 177	2 244	2 244	67	67
	Пояснення щодо причин розбіжностей між затвердженими та досягнутими результативними показниками						
	Розбіжність між затвердженнями та досягнутими показниками пояснюється фактично зайнятими посадами відповідно обсягу навчального навантаження педагогічних працівників.						
	ефективності						
1	Середній розмір доплати, грн.	1 702	1 702	1 432,09	1 432,09	-269,91	-269,91
	Пояснення щодо причин розбіжностей між затвердженими та досягнутими результативними показниками						
	Розбіжність між затвердженнями та досягнутими показниками пояснюється розрахунком середнього розміру доплати пропорційно до фактичного обсягу педагогічної роботи, що виконується педагогічними працівниками.						

ЯКОСТІ												
за безпеченість коштами освітньої субвенції від												
1 загальної потреби, відс.												
	100		100		100							
Пояснення щодо причин розбіжностей між затвердженими та досягнутими результативними показниками розбіжності відсутні.												
2 Здійснення доплат педагогічним працівникам навчально-реабілітаційного центру за рахунок субвенції з державного бюджету місцевим бюджетам												
затрат												
1 обсяг видатків, грн.												
	1 631 828		1 631 828		1 541 703,65		1 541 703,65		-90 124,35			-90 124,35
Пояснення щодо причин розбіжностей між затвердженими та досягнутими результативними показниками розбіжність між затвердженими та досягнутими показниками пояснюється зменшенням фактичних показників витрат субвенції з державного бюджету місцевим бюджетам відповідно фактичного педагогічного навантаження педагогічних працівників в навчально-реабілітаційному центрі.												
2 кількість закладів, од.												
	1		1		1		1		1			1
Пояснення щодо причин розбіжностей між затвердженими та досягнутими результативними показниками розбіжності відсутні.												
ПРОДУКТУ												
1 кількість ставок педагогічного персоналу, од.												
	71		71		72,44		72,44		1,44			1,44
Пояснення щодо причин розбіжностей між затвердженими та досягнутими результативними показниками розбіжність між затвердженими та досягнутими показниками пояснюється фактично зайнятими посадами відповідно обсягу навчального навантаження педагогічних працівників.												
ефективності												
1 середній розмір доплати, грн.												
	1 713		1 713		1 457,25		1 457,25		-255,75			-255,75
Пояснення щодо причин розбіжностей між затвердженими та досягнутими результативними показниками розбіжність між затвердженими та досягнутими показниками пояснюється розрахунком середнього розміру доплати пропорційно до фактичного обсягу педагогічної роботи, що виконується педагогічними працівниками.												
ЯКОСТІ												
за безпеченість коштами освітньої субвенції від												
1 загальної потреби, відс.												
	100		100		100		100					
Пояснення щодо причин розбіжностей між затвердженими та досягнутими результативними показниками розбіжності відсутні.												
3 Здійснення доплат педагогічним працівникам спеціальної школи за рахунок субвенції з державного бюджету місцевим бюджетам												
затрат												
1 обсяг видатків, грн.												
	1 105 058		1 105 058		1 057 350,98		1 057 350,98		-47 707,02			-47 707,02
Пояснення щодо причин розбіжностей між затвердженими та досягнутими результативними показниками розбіжність між затвердженими та досягнутими показниками пояснюється зменшенням фактичних показників витрат субвенції з державного бюджету місцевим бюджетам відповідно фактичного педагогічного навантаження педагогічних працівників в спеціальній школі.												
2 кількість закладів, од.												
	1		1		1		1		1			1
Пояснення щодо причин розбіжностей між затвердженими та досягнутими результативними показниками розбіжності відсутні.												
ПРОДУКТУ												
1 кількість ставок педагогічного персоналу, од.												
	50		50		53,61		53,61		3,61			3,61
Пояснення щодо причин розбіжностей між затвердженими та досягнутими результативними показниками розбіжність між затвердженими та досягнутими показниками пояснюється фактично зайнятими посадами відповідно обсягу навчального навантаження педагогічних працівників.												
ефективності												
1 середній розмір доплати, грн.												
	1 647		1 647		1 351		1 351		-296			-296
Пояснення щодо причин розбіжностей між затвердженими та досягнутими результативними показниками розбіжність між затвердженими та досягнутими показниками пояснюється розрахунком середнього розміру доплати пропорційно до фактичного обсягу педагогічної роботи, що виконується педагогічними працівниками.												
ЯКОСТІ												
за безпеченість коштами освітньої субвенції від												
1 загальної потреби, відс.												
	100		100		100		100					
Пояснення щодо причин розбіжностей між затвердженими та досягнутими результативними показниками розбіжності відсутні.												

1 Зазначаються усі напрямки використання бюджетних коштів, затверджені паспортом бюджетної програми.

5.5 "Виконання інвестиційних (проектів) програм":

Код	Показники	Загальний обсяг		Виконано за звітний період	Відхилення	Виконано всього	Залишок
		фінансування проекту (програми), всього	План на звітний період з урахуванням змін				
1	2	3	4	5	6 = 5 - 4	7	8 = 3 - 7
1.1	Надходження всього:	X				X	X
	Бюджет розвитку за джерелами	X				X	X
	Надходження із загального фонду бюджету до спеціального фонду (бюджету розвитку)	X				X	X
	Запозичення до бюджету	X				X	X
	Інші джерела	X				X	X
2	Видатки бюджету розвитку	X				X	X
2.1	Всього за інвестиційними проектами						
2.2	Капітальні видатки з утримання бюджетних установ	X				X	X

5.6 "Нааяеність фінансових порушень за результатами контрольних заходів":
відсутні;

5.7 "Стан фінансової дисципліни":

Дебіторська та кредиторська заборгованість по загальному і спеціальному фонду на початок та кінець бюджетного року відсутня;

6. Узагальнений висновок щодо:

актуальності бюджетної програми

Бюджетна програма "Здійснення доплат педагогічним працівникам закладів загальної середньої освіти за рахунок субвенції з державного бюджету місцевим бюджетам" залишається актуальною для подальшої її реалізації;

ефективності бюджетної програми

Аналіз стану ефективності бюджетної програми свідчить про те, що нараховуються доплати педагогічним працівникам закладів загальної середньої освіти за рахунок субвенції з державного бюджету місцевим бюджетам, відповідно до головної мети діяльності за бюджетною програмою "Здійснення доплат педагогічним працівникам закладів загальної середньої освіти за рахунок субвенції з державного бюджету місцевим бюджетам", ціль та мета бюджетної програми досягнуті, завдання в межах повноважень виконані, видатки здійснювалися за напрямками використання бюджетних коштів, паспорт бюджетної програми розроблений та складений своєчасно та у встановленому законодавством порядку;

корисності бюджетної програми

Виконання бюджетної програми свідчить про забезпечення досягнення мети, цілей і завдань бюджетної програми "Здійснення доплат педагогічним працівникам закладів загальної середньої освіти за рахунок субвенції з державного бюджету місцевим бюджетам";

довгострокових наслідків бюджетної програми

Бюджетна програма "Здійснення доплат педагогічним працівникам закладів загальної середньої освіти за рахунок субвенції з державного бюджету місцевим бюджетам" має постійно забезпечувати виконання наданих законодавством повноважень

Головний бухгалтер



(підпис)

Надія КОТ

(ініціали/ініціал, прізвище)

Результат аналізу ефективності бюджетної програми за 2025 рік

1. 0600000 Управління освіти Чернігівської міської ради (найменування головного розпорядника)
(КТПКВК МБ)
2. 0610000 Управління освіти Чернігівської міської ради (найменування відповідального виконавця)
(КТПКВК МБ)
3. 0611600 0990 Здійснення доплат педагогічним працівникам закладів загальної середньої освіти за рахунок субвенції з державного бюджету місцевим бюджетам (найменування бюджетної програми)
(КТПКВК МБ) (КТКВК)(1)

4. Результат аналізу ефективності


№ з/п	Назва підпрограми/завдання бюджетної програми	Кількість набраних балів		
		Висока ефективність 3	Середня ефективність 4	Низька ефективність 5
1	Підпрограма 1: Здійснення доплат педагогічним працівникам закладів загальної середньої освіти за рахунок субвенції з державного бюджету місцевим бюджетам	X	X	X
1.1	Напрямок 1: Здійснення доплат педагогічним працівникам закладів загальної середньої освіти за рахунок субвенції з державного бюджету місцевим бюджетам		184,10	
1.2	Напрямок 2: Здійснення доплат педагогічним працівникам навчально-реабілітаційного центру за рахунок субвенції з державного бюджету місцевим бюджетам		185,10	
1.3	Напрямок 3: Здійснення доплат педагогічним працівникам спеціальної школи за рахунок субвенції з державного бюджету місцевим бюджетам		182,00	
	Загальний результат оцінки підпрограми 1:		183,73	
	Загальний результат оцінки програми:		183,73	

1. Зазначаються всі підпрограми та напрями, які включені до звіту про виконання паспорта бюджетної програми.

5. Поглиблений аналіз причин низької ефективності

№ з/п	Назва завдання бюджетної програми	Пояснення щодо причин низької ефективності, визначення факторів через які не досягнуто запланованих результатів
1	2	3

Головний бухгалтер


(підпис)

Надія КОТ
(Власне ім'я, ПРІЗВИЩЕ)

Виконання заходів для покращення якості харчування учнів початкових класів навчально-реабілітаційного центру за рахунок субвенції з державного бюджету місцевим бюджетам	54,750	54,750	23,293	23,293	-31,457	-31,457
Відхилення пояснюється застосуванням тендерної процедури і пояснюється переходом на дистанційне навчання учнів через безпекові, складні умови, зумовлені частими зеструмленнями, відповідним зменшенням фактичних днів харчування						

5.2 "Виконання бюджетної програми за джерелами надходжень спеціального фонду":

(тис. грн.)

№ з/п	Показники	План з урахуванням змін	Виконано	Відхилення
1	Загалишок на початок року	X		X
	в т. ч.			
1.1.	власних надходжень	X		X
1.2.	інших надходжень	X		X
2	Надходження			
	в т. ч.			
2.1.	власні надходження			
2.2.	надходження позик			
2.3.	повернення кредитів			
2.4.	інші надходження			
3	Загишок на кінець року			
	в т. ч.			
3.1.	власних надходжень			
3.2.	інших надходжень			

5.3 "Виконання результативних показників бюджетної програми за напрямками використання бюджетних коштів":

(тис. грн.)

№ з/п	Показники	Затверджено паспортом бюджетної програми			Виконано			Відхилення		
		загальний фонд	спеціальний фонд	Разом	загальний фонд	спеціальний фонд	Разом	загальний фонд	спеціальний фонд	Разом
1 бюджетам										
затрат										
1	обсяг видатків на харчування учнів початкових класів, грн.		9 819 650	9 819 650		3 879 615	3 879 615		-5 940 035	-5 940 035
Пояснення щодо причин розбіжностей між затвердженими та досягнутими результативними показниками										
Відхилення пояснюється застосуванням тендерної процедури і пояснюється переходом на дистанційне навчання учнів через безпекові, складні умови, зумовлені частими зеструмленнями, зменшенням фактичних днів харчування										
продукту										
1	кількість учнів початкових класів (дівчат/хлопців), осіб		8 183	8 183		8 183	8 183			
2	кількість днів забезпечення харчуванням учнів початкових класів (дівчат/хлопців), днів		80	80		31	31		-49	-49
ефективності										
1	середні витрати на одного учня початкових класів (дівчат/хлопців), грн.		15	15		15	15			

ЯКОСТІ									
Відсоток охоплення учнів початкових класів, які									
1 забезпечені харчуванням, відс.									
		100		100		100		100	
2 Виконання заходів для покращення якості харчування учнів початкових класів спеціальної школи за рахунок субвенції з державного бюджету місцевим бюджетам									
затрат									
обсяг видатків на харчування учнів початкових									
		97 500		97 500		40 813,73		40 813,73	
1 класів, грн.									
Пояснення щодо причин розбіжностей між затвердженими та досягнутими результативними показниками									
Вихилення пояснюється затримкою в проведенні тендерної процедури і відповідним зменшенням фактичних днів харчування									
ПРОДУКТУ									
кількість учнів початкових класів (дівчат/хлопців),									
		77		77		77		77	
1 осіб									
кількість днів забезпечення харчуванням учнів									
		80		80		35		35	
2 початкових класів (дівчат/хлопців), днів									
ефективності									
середні витрати на одного учня початкових класів									
		15		15		15		15	
1 (дівчат/хлопців), грн.									
ЯКОСТІ									
Відсоток охоплення учнів початкових класів, які									
1 забезпечені харчуванням, відс.									
		100		100		100		100	
3 бюджетам									
затрат									
обсяг видатків на харчування учнів початкових									
		54 750		54 750		23 293,49		23 293,49	
1 класів, грн.									
Пояснення щодо причин розбіжностей між затвердженими та досягнутими результативними показниками									
Вихилення пояснюється затримкою в проведенні тендерної процедури і відповідним зменшенням фактичних днів харчування									
ПРОДУКТУ									
кількість учнів початкових класів (дівчат/хлопців),									
		45		45		45		45	
1 осіб									
кількість днів забезпечення харчуванням учнів									
		80		80		34		34	
2 початкових класів (дівчат/хлопців), днів									
ефективності									
середні витрати на одного учня початкових класів									
		15		15		15		15	
1 (дівчат/хлопців), грн.									
ЯКОСТІ									
Відсоток охоплення учнів початкових класів, які									
		100		100		100		100	
1 забезпечені харчуванням, відс.									
Пояснення щодо причин розбіжностей між затвердженими та досягнутими результативними показниками									
Вихилення пояснюється затримкою в проведенні тендерної процедури і відповідним зменшенням фактичних днів харчування									

1 Зазначуються усі напрями використання бюджетних коштів, затвержені паспортом бюджетної програми.

5.4 "Виконання показників бюджетної програми порівняно із показниками попереднього року":

№ з/п	Показники	Попередній рік			Звітний рік			Відхилення виконання (у відсотках)		
		загальний фонд	спеціальний фонд	Разом	загальний фонд	спеціальний фонд	Разом	загальний фонд	спеціальний фонд	Разом
	Видатки (надані кредити)						3 943,722			
Виконання заходів для покращення якості харчування учнів початкових класів закладів загальної середньої освіти за рахунок субвенції з державного бюджету місцевим бюджетам										
							3 879,615			

1 Показники затрат												
	Обсяг видатків на харчування учнів початкових класів, грн.									3 879 615	3 879 615	
2 Показники продукту												
	кількість учнів початкових класів (дітяг/хлопців), осіб									8 183	8 183	
	кількість днів забезпечення харчуванням учнів початкових класів (дітяг/хлопців), днів									31	31	
3 Показники ефективності												
	середні витрати на одного учня початкових класів (дітяг/хлопців), грн.									15	15	
4 Показники якості												
	Відсоток охоплення учнів початкових класів, які забезпечені харчуванням, відс.									100	100	
1 Показники затрат												
	Обсяг видатків на харчування учнів початкових класів, грн.									40 813,73	40 813,73	
2 Показники продукту												
	кількість учнів початкових класів (дітяг/хлопців), осіб									77	77	
	кількість днів забезпечення харчуванням учнів початкових класів (дітяг/хлопців), днів									35	35	
3 Показники ефективності												
	середні витрати на одного учня початкових класів (дітяг/хлопців), грн.									15	15	
4 Показники якості												
	Відсоток охоплення учнів початкових класів, які забезпечені харчуванням, відс.									100	100	
Виконання заходів для покращення якості харчування учнів початкових класів навчально-реабілітаційного центру за рахунок субвенції з державного бюджету місцевим бюджетам												
										23 293	23 293	
1 Показники затрат												
	Обсяг видатків на харчування учнів початкових класів, грн.									23 293,49	23 293,49	
2 Показники продукту												
	кількість учнів початкових класів (дітяг/хлопців), осіб									45	45	
	кількість днів забезпечення харчуванням учнів початкових класів (дітяг/хлопців), днів									34	34	
3 Показники ефективності												
	середні витрати на одного учня початкових класів (дітяг/хлопців), грн.									15	15	
4 Показники якості												
	Відсоток охоплення учнів початкових класів, які забезпечені харчуванням, відс.									100	100	

5.5 "Виконання інвестиційних (проектів) програм":

Код	Показники	Загальний обсяг фінансування проекту (програми), всього	План на звітний період з урахуванням змін	Виконано за звітний період	Відхилення	Виконано всього	Залишок фінансування на майбутні періоди
	2	3	4	5	6 = 5 - 4	7	8 = 3 - 7
1	Надходження всього:	X				X	X
1.1	Бюджет розвитку за джерелами	X				X	X
	Надходження із загального фонду бюджету до спеціального фонду (бюджету розвитку)	X				X	X
	Запозичення до бюджету	X				X	X
	Інші джерела	X				X	X
2	Видатки бюджету розвитку	X				X	X
2.1	Всього за інвестиційними проектами						
2.2	Капітальні видатки з утримання бюджетних установ	X				X	X

5.6 "Наявність фінансових порушень за результатами контрольних заходів":

фінансові порушення відсутні;

5.7 "Стан фінансової дисципліни":

станом на 01.01.2026 року дебіторська та кредиторська заборгованості відсутні;

6. Узагальнений висновок щодо:

актуальності бюджетної програми

Відповідно до напрямку діяльності в ході реалізації програми місцеві потреби задоволені. Бюджетна програма залишається актуальною для подальшої її реалізації;

ефективності бюджетної програми

При виконанні програми та використанні коштів державного бюджету, досягнуто відповідну мету та виконано поставлені завдання по поліпшенню харчування в початкових класах закладів загальної середньої освіти;

корисності бюджетної програм

Виконання бюджетної програми свідчить про забезпечення досягнення мети, цілей і завдань бюджетної програми;

довгострокових наслідків бюджетної програми

Бюджетна програма "0611700 Субвенція з державного бюджету місцевим бюджетам на покращення якості гарячого харчування учнів початкових класів закладів загальної середньої освіти" має безстроково забезпечувати та вдосконалювати надання якісного харчування здобувачам освіти в закладах загальної середньої освіти міста Чернігова

Головний бухгалтер



(підпис)

Надія КОТ

(ініціалініціал, прізвище)

Результат аналізу ефективності бюджетної програми за 2025 рік

1. 0600000 Управління освіти Чернігівської міської ради (найменування головного розпорядника)
(КТПКВК МБ)
2. 0610000 Управління освіти Чернігівської міської ради (найменування відповідального виконавця)
(КТПКВК МБ)
3. 0611700 0990 Виконання заходів за рахунок субвенції з державного бюджету місцевим бюджетам на покращення якості
гарячого харчування та фінансування харчування учнів початкових класів закладів загальної середньої освіти
(КТПКВК МБ) (КТКВК(1)) (найменування бюджетної програми)
4. Результат аналізу ефективності


№ з/п	Назва підпрограми/завдання бюджетної програми	Кількість набраних балів		
		Висока ефективність 3	Середня ефективність 4	Низька ефективність 5
1	Підпрограма 1: Виконання заходів за рахунок субвенції з державного бюджету місцевим бюджетам на покращення якості гарячого харчування та фінансування харчування учнів початкових класів закладів загальної середньої освіти	X	X	X
1.1	Напрямок 1: Виконання заходів для покращення якості харчування учнів початкових класів закладів загальної середньої освіти за рахунок субвенції з державного бюджету місцевим бюджетам	200,00		
1.2	Напрямок 2: Виконання заходів для покращення якості харчування учнів початкових класів спеціальної школи за рахунок субвенції з державного бюджету місцевим бюджетам	200,00		
1.3	Напрямок 3: Виконання заходів для покращення якості харчування учнів початкових класів навчально-реабілітаційного центру за рахунок субвенції з державного бюджету місцевим бюджетам	200,00		
	Загальний результат оцінки підпрограми 1:	200,00		
	Загальний результат оцінки програми:	200,00		

1. Зазначаються всі підпрограми та напрямки, які включені до звіту про виконання паспорта бюджетної програми.

5. Поглиблений аналіз причин низької ефективності

№ з/п	Назва завдання бюджетної програми	Пояснення щодо причин низької ефективності, визначення факторів через які не досягнуто запланованих результатів
1	2	3

Головний бухгалтер


(підпис)

Надія КОТ
(Власне ім'я, ПРІЗВИЩЕ)

ОЦІНКА ЕФЕКТИВНОСТІ БЮДЖЕТНОЇ ПРОГРАМИ за 2025 рік

- 1, _____ **0600000** _____ **Управління освіти Чернігівської міської ради**
(КТПКВК МБ) (найменування головного розпорядника)
- 2, _____ **0610000** _____ **Управління освіти Чернігівської міської ради**
(КТПКВК МБ) (найменування відповідального виконавця)
- 3, _____ **0611702** _____ **0990** _____ **Забезпечення харчуванням учнів закладів загальної середньої освіти за рахунок субвенції з державного бюджету місцевим бюджетам**
(КТПКВК МБ) (КФКВК) (найменування бюджетної програми)
4. **Мета бюджетної програми:** **Покращення якості одноразового харчування учнів, які здобувають початкову, базову та профільну освіту в закладах загальної середньої освіти**
5. **Оцінка ефективності бюджетної програми за критеріями:**

5.1 "Виконання бюджетної програми за напрямками використання бюджетних коштів":

(тис. грн.)

№ з/п	Показники	План з урахуванням змін			Виконано			Відхилення		
		загальний фонд	спеціальний фонд	Разом	загальний фонд	спеціальний фонд	Разом	загальний фонд	спеціальний фонд	Разом
1.	Видатки (надані кредити) в т. ч.									
1.1.	Забезпечення харчуванням учнів закладів загальної середньої освіти за рахунок субвенції з державного бюджету місцевим бюджетам	53 191,700		53 191,700	95,289		95,289	-53 096,411		-53 096,411
1.1.1.	Виконання заходів щодо організації одноразового харчування учнів, які здобувають початкову, базову та профільну освіту в закладах загальної середньої освіти за рахунок субвенції з державного бюджету місцевим бюджетам	52 895,900		52 895,900				-52 895,900		-52 895,900

Відхилення касових видатків від затверджених показників за загальним фондом пояснюються залишками невикористаних бюджетних асигнувань через перехід учнів на дистанційне навчання. А також затримкою в проведенні тендерної процедури.

1.1.2.	Виконання заходів щодо організації одноразового харчування учнів, які здобувають початкову, базову та профільну освіту в спеціальній школі за рахунок субвенції з державного бюджету місцевим бюджетам	100,920		100,920	45,645		45,645	-55,275		-55,275
1.1.3.	Виконання заходів щодо організації одноразового харчування учнів, які здобувають початкову, базову та профільну освіту в навчально-реабілітаційному центрі за рахунок субвенції з державного бюджету місцевим бюджетам	194,880		194,880	49,644		49,644	-145,236		-145,236

5.2 "Виконання бюджетної програми за джерелами надходжень спеціального фонду":

(тис. грн.)

№ з/п	Показники	План з урахуванням змін	Виконано	Відхилення
1	Залишок на початок року	X		X
	В т. ч.			
1.1.	власних надходжень	X		X
1.2.	інших надходжень	X		X
2	Надходження			
	В т. ч.			
2.1.	власні надходження			
2.2.	надходження позик			
2.3.	повернення кредитів			
2.4.	інші надходження			
3	Залишок на кінець року			
	В т. ч.			
3.1.	власних надходжень			
3.2.	інших надходжень			

5.3 "Виконання результативних показників бюджетної програми за напрямками використання бюджетних коштів":

(тис. грн.)

№ з/п	Показники	Затверджено паспортом бюджетної програми			Виконано			Відхилення		
		загальний фонд	спеціальний фонд	Разом	загальний фонд	спеціальний фонд	Разом	загальний фонд	спеціальний фонд	Разом
1	Виконання заходів щодо організації одноразового харчування учнів, які здобувають початкову, базову та профільну освіту в закладах загальної середньої освіти за рахунок субвенції з державного бюджету місцевим бюджетам									
Затрат										
	1 обсяг видатків на харчування учнів, грн.	52 895 900		52 895 900				-52 895 900		-52 895 900
Пояснення щодо причин розбіжностей між затвердженими та досягнутими результативними показниками										
Розбіжність між затвердженими та досягнутими показниками пояснюється переходом на дистанційне навчання учнів через безпекові, складні умови, зумовлені частими знеструмленнями. А також затримкою в проведенні тендерної процедури.										

ПРОДУКТУ											
1 кількість учнів (дівчат/хлопців), осіб											
15 200			15 200						-15 200		
Пояснення щодо причин розбіжностей між затвердженими та досягнутими результатами показниками											
Розбіжності відсутні.											
2 (дівчат/хлопців), днів											
58			58						-58		
Пояснення щодо причин розбіжностей між затвердженими та досягнутими результатами показниками											
Розбіжність між затвердженими та досягнутими показниками пояснюється переходом на дистанційне навчання учнів через безпекові, складні умови, зумовлені частими знеструмленнями. А також затримкою в проведенні тендерної процедури.											
ефективності											
1 грн.											
60			60						-60		
Пояснення щодо причин розбіжностей між затвердженими та досягнутими результатами показниками											
Розбіжності відсутні.											
ЯКОСТІ											
1 харчуванням, відс.											
100			100						-100		
Пояснення щодо причин розбіжностей між затвердженими та досягнутими результатами показниками											
Розбіжність між затвердженими та досягнутими показниками пояснюється переходом на дистанційне навчання учнів через безпекові, складні умови, зумовлені частими знеструмленнями. А також затримкою в проведенні тендерної процедури.											
Виконання заходів щодо організації одноразового харчування учнів, які здобувають початкову, базову та профільну освіту в спеціальній школі за рахунок субвенції з											
затрат											
1 Обсяг видатків на харчування учнів, грн.											
100 920			100 920			45 645,04			-55 274,96		
Пояснення щодо причин розбіжностей між затвердженими та досягнутими результатами показниками											
Розбіжність між затвердженими та досягнутими показниками пояснюється переходом на дистанційне навчання учнів через безпекові, складні умови, зумовлені частими знеструмленнями. А також затримкою в проведенні тендерної процедури.											
2 державного бюджету місцевим бюджетам											
затрат											
1 кількість учнів (дівчат/хлопців), осіб											
29			29			29			29		
Пояснення щодо причин розбіжностей між затвердженими та досягнутими результатами показниками											
Розбіжності відсутні.											
2 (дівчат/хлопців), днів											
58			58			26			-32		
Пояснення щодо причин розбіжностей між затвердженими та досягнутими результатами показниками											
Розбіжність між затвердженими та досягнутими показниками пояснюється переходом на дистанційне навчання учнів через безпекові, складні умови, зумовлені частими знеструмленнями. А також затримкою в проведенні тендерної процедури.											
ефективності											
1 Середні витрати на одного учня (дівчат/хлопців), грн.											
60			60			60			60		
Пояснення щодо причин розбіжностей між затвердженими та досягнутими результатами показниками											
Розбіжності відсутні.											
ЯКОСТІ											
1 харчуванням, відс.											
100			100			100			100		
Пояснення щодо причин розбіжностей між затвердженими та досягнутими результатами показниками											
Розбіжності відсутні.											
3 Виконання заходів щодо організації одноразового харчування учнів, які здобувають початкову, базову та профільну освіту в навчально-реабілітаційному центрі за											
затрат											
1 Обсяг видатків на харчування учнів, грн.											
194 880			194 880			49 644,18			-145 235,82		
Пояснення щодо причин розбіжностей між затвердженими та досягнутими результатами показниками											

Виконання заходів щодо організації одноразового харчування учнів, які здобувають початкову, базову та профільну освіту в спеціальній школі за рахунок субвенції з державного бюджету місцевим бюджетам							
1 Показники затрат							
Обсяг видатків на харчування учнів , грн.							
2 Показники продукту				45 645,04		45 645,04	
кількість учнів (дівчат/хлопців), осіб				29		29	
кількість днів забезпечення учнів харчуванням (дівчат/хлопців), днів				26		26	
3 Показники ефективності							
Середні витрати на одного учня (дівчат/хлопців), грн.							
60				60		60	
4 Показники якості							
Відсоток охоплення учнів, які забезпечені харчуванням, відс.							
100				100		100	
Виконання заходів щодо організації одноразового харчування учнів, які здобувають початкову, базову та профільну освіту в навчально-реабілітаційному центрі за рахунок субвенції з державного бюджету місцевим бюджетам							
49,644							
49,644							
1 Показники затрат							
Обсяг видатків на харчування учнів , грн.							
49 644,18				49 644,18		49 644,18	
2 Показники продукту							
кількість учнів (дівчат/хлопців), осіб				56		56	
кількість днів забезпечення учнів харчуванням (дівчат/хлопців), днів				15		15	
3 Показники ефективності							
Середні витрати на одного учня (дівчат/хлопців), грн.							
60				60		60	
4 Показники якості							
Відсоток охоплення учнів, які забезпечені харчуванням, відс.							
100				100		100	

5.5 "Виконання інвестиційних (проектів) програм":

Код	Показники	загальний обсяг фінансування проекту (програми), всього		План на звітний період з урахуванням змін	Виконано за звітний період	Відхилення 6 = 5 - 4	Виконано всього	Запишок фінансування на майбутні періоди 8 = 3 - 7
		2	3					
1	Надходження всього:		X				X	X
1.1	Бюджет розвитку за джерелами		X				X	X
	Надходження із загального фонду бюджету		X				X	X
	До спеціального фонду (бюджету розвитку)		X				X	X
	Запозичення до бюджету		X				X	X
	Інші джерела		X				X	X

2	Видатки бюджету розвитку всього:	X					X	X
2.1	Всього за інвестиційними проектами							
2.2	Капітальні видатки з утримання бюджетних установ	X					X	X

5.6 "Наявність фінансових порушень за результатами контрольних заходів":

фінансові порушення відсутні;

5.7 "Стан фінансової дисципліни":

Дебіторська та кредиторська заборгованість по загальному і спеціальному фонду на початок та кінець бюджетного року відсутня;

6. Узагальнений висновок щодо:

актуальності бюджетної програми

Бюджетна програма "Забезпечення харчуванням учнів закладів загальної середньої освіти за рахунок субвенції з державного бюджету місцевим бюджетам" залишається актуальною для подальшої її реалізації;

ефективності бюджетної програми

Аналіз стану ефективності бюджетної програми свідчить про те, що учні закладів загальної середньої освіти забезпечуються харчуванням за рахунок субвенції з державного бюджету місцевим бюджетам, відповідно до головної мети діяльності за бюджетною програмою "Забезпечення харчуванням учнів закладів загальної середньої освіти за рахунок субвенції з державного бюджету місцевим бюджетам", ціль та мета бюджетної програми досягнуті, завдання в межах повноважень виконані, видатки здійснювалися за напрямками використання бюджетних коштів, паспорт бюджетної програми розроблений та складений своєчасно та у встановленому законодавством порядку;

корисності бюджетної програми

Виконання бюджетної програми свідчить про забезпечення досягнення мети, цілей і завдань бюджетної програми "Забезпечення харчуванням учнів закладів загальної середньої освіти за рахунок субвенції з державного бюджету місцевим бюджетам";

догоспрококових наслідків бюджетної програми

Бюджетна програма "Забезпечення харчуванням учнів закладів загальної середньої освіти за рахунок субвенції з державного бюджету місцевим бюджетам" має постійно забезпечувати виконання наданих законодавством повноважень

Головний бухгалтер



(підпис)

Надія КОТ

(ініціали/ініціал, прізвище)

Результат аналізу ефективності бюджетної програми за 2025 рік

1. 0600000 Управління освіти Чернігівської міської ради (найменування головного розпорядника)
(КТПКВК МБ)
2. 0610000 Управління освіти Чернігівської міської ради (найменування відповідального виконавця)
(КТПКВК МБ)
3. 0611702 0990 Забезпечення харчуванням учнів закладів загальної середньої освіти за рахунок субвенції з державного бюджету місцевим бюджетам (найменування бюджетної програми)
(КТПКВК МБ) (КТКВК(1))

4. Результат аналізу ефективності

№ з/п	Назва підпрограми/завдання бюджетної програми	Кількість набраних балів		
		Висока ефективність	Середня ефективність	Низька ефективність
1	2	3	4	5
1	Підпрограма 1: Забезпечення харчуванням учнів закладів загальної середньої освіти за рахунок субвенції з державного бюджету місцевим бюджетам	X	X	X
1.1	Напрямок 1: Виконання заходів щодо організації одноразового харчування учнів, які здобувають початкову, базову та профільну освіту в закладах загальної середньої освіти за рахунок субвенції з державного бюджету місцевим бюджетам			0,0
1.2	Напрямок 2: Виконання заходів щодо організації одноразового харчування учнів, які здобувають початкову, базову та профільну освіту в спеціальній школі за рахунок субвенції з державного бюджету місцевим бюджетам	200,00		
1.3	Напрямок 3: Виконання заходів щодо організації одноразового харчування учнів, які здобувають початкову, базову та профільну освіту в навчально-реабілітаційному центрі за рахунок субвенції з державного бюджету місцевим бюджетам	200,00		
	Загальний результат оцінки підпрограми 1:			133,33
	Загальний результат оцінки програми:			133,33

1. Зазначються всі підпрограми та напрями, які включені до звіту про виконання паспорту бюджетної програми.

5. Поглиблений аналіз причин низької ефективності

№ з/п	Назва завдання бюджетної програми	Пояснення щодо причин низької ефективності, визначення факторів через які не досягнуто запланованих результатів
1	2	3
1	Підпрограма 1: Напрямок 1: Виконання заходів щодо організації одноразового харчування учнів, які здобувають початкову, базову та профільну освіту в закладах загальної середньої освіти за рахунок субвенції з державного бюджету місцевим бюджетам	Низька ефективність бюджетної програми пояснюється невикористанням значної частки кошторисних призначень на забезпечення харчуванням учнів закладів загальної середньої освіти власніми коштами на дистанційне навчання через безпекові проблеми, складні умови, зумовлені частими знеструмленнями і затримкою в проведенні тендерної процедури.

Головний бухгалтер


(підпис)

Надія КОТ

(Власне ім'я, ПРІЗВИЩЕ)

ОЦІНКА ЕФЕКТИВНОСТІ БЮДЖЕТНОЇ ПРОГРАМИ за 2025 рік

1. 0600000 Управління освіти Чернігівської міської ради
(КТПКВК МБ) (найменування головного розпорядника)
2. 0610000 Управління освіти Чернігівської міської ради
(КТПКВК МБ) (найменування відповідального виконавця)
3. 0617700 0133 Реалізація програм допомоги і грантів Європейського Союзу, урядів іноземних держав, міжнародних організацій, донорських установ
(КТПКВК МБ) (КФКВК) (найменування бюджетної програми)
4. **Мета бюджетної програми:** Реалізація отриманих допомог і грантів Європейського Союзу, урядів іноземних держав, міжнародних організацій, донорських установ
5. Оцінка ефективності бюджетної програми за критеріями:

5.1 "Виконання бюджетної програми за напрямками використання бюджетних коштів":

(тис. грн.)

№ з/п	Показники	План з урахуванням змін		Виконано		Відхилення		Разом
		загальний фонд	спеціальний фонд	загальний фонд	спеціальний фонд	загальний фонд	спеціальний фонд	
1.	Видатки (надані кредити) в т. ч. Реалізація програм допомоги і грантів Європейського Союзу, урядів іноземних держав, міжнародних організацій, донорських установ							
1.1.	Установ	988,547	988,547	988,547	988,547	0,000		0,000
1.1.1.	Тридобання обладнання і предметів довгострокового користування	988,547	988,547	988,547	988,547	0,000		0,000
Відхилення по спеціальному фонду відсутнє.								

5.2 "Виконання бюджетної програми за джерелами надходжень спеціального фонду":

(тис. грн.)

№ з/п	Показники	План з урахуванням змін	Виконано	Відхилення
1	Залишок на початок року	X		X
	в т. ч.			
1.1.	Власних надходжень	X		X
1.2.	Інших надходжень	X		X

3 Показники ефективності						
Середні витрати на придбання одиниці обладнання та предметів, грн.					197 709,38	197 709,38
4 Показники якості						
Відсоток придбання предметів довгострокового користування, відс.					100	100

5.5 "Виконання інвестиційних (проектів) програм":

Код	Показники	Загальний обсяг фінансування проекту (програми), всього	План на звітний період з урахуванням змін	Виконано за звітний період	Відхилення 6 = 5 - 4	Виконано всього	Залишок фінансування на майбутні періоди 8 = 3 - 7
1	2	3	4	5	6 = 5 - 4	7	8 = 3 - 7
1.1	Надходження всього:	X				X	X
	Бюджет розвитку за джерелами	X				X	X
	Надходження із загального фонду бюджету до спеціального фонду (бюджету розвитку)	X				X	X
	Залозичення до бюджету	X				X	X
	Інші джерела	X				X	X
2	Видатки бюджету розвитку всього:	X				X	X
2.1	Всього за інвестиційними проектами						
2.2	Капітальні видатки з утримання бюджетних установ	X				X	X

5.6 "Наявність фінансових порушень за результатами контрольних заходів":

фінансові порушення відсутні;

5.7 "Стан фінансової дисципліни":

Кредиторська та дебіторська заборгованість на 01.01.2026 відсутня;

6. Узагальнений висновок щодо:

актуальності бюджетної програми

Бюджетна програма залишається актуальною для подальшої реалізації;

ефективності бюджетної програми

Завдання передбачені бюджетною програмою виконані. ;


корисності бюджетної програми

Дана програма корисна для досягнення цілей і виконання завдань програми;

догоспрокозових наслідків бюджетної програми

Результати програми будуть використовуватись після завершення її реалізації

Головний бухгалтер

 (підпис)

Надія КОТ (ініціалініціал, прізвище)

Результат аналізу ефективності бюджетної програми за 2025 рік

1. 0600000 Управління освіти Чернігівської міської ради (найменування головного розпорядника)
(КТПКВК МБ)
2. 0610000 Управління освіти Чернігівської міської ради (найменування відповідального виконавця)
(КТПКВК МБ)
3. 0617700 0133 Реалізація програм допомоги і грантів Європейського Союзу, урядів іноземних держав, міжнародних організацій, донорських установ
(КТПКВК МБ) (КТКВК(1)) (найменування бюджетної програми)
4. Результат аналізу ефективності


№ з/п	Назва підпрограми/завдання бюджетної програми	Кількість набраних балів		
		Висока ефективність	Середня ефективність	Низька ефективність
		3	4	5
1	2			
1	Підпрограма 1: Реалізація програм допомоги і грантів Європейського Союзу, урядів іноземних держав, міжнародних організацій, донорських установ	X	X	X
1.1	Напрямок 1: Придбання обладнання і предметів довгострокового користування	200,00		
	Загальний результат оцінки підпрограми 1:	200,00		
	Загальний результат оцінки програми:	200,00		

1. Зазначаються всі підпрограми та напрями, які включені до звіту про виконання паспорта бюджетної програми.

5. Поглиблений аналіз причин низької ефективності

№ з/п	Назва завдання бюджетної програми	Пояснення щодо причин низької ефективності, визначення факторів через які не досягнуто запланованих результатів
1	2	3
1		

Головний бухгалтер


(підпис)

Надія КОТ
(Власне ім'я, прізвище)