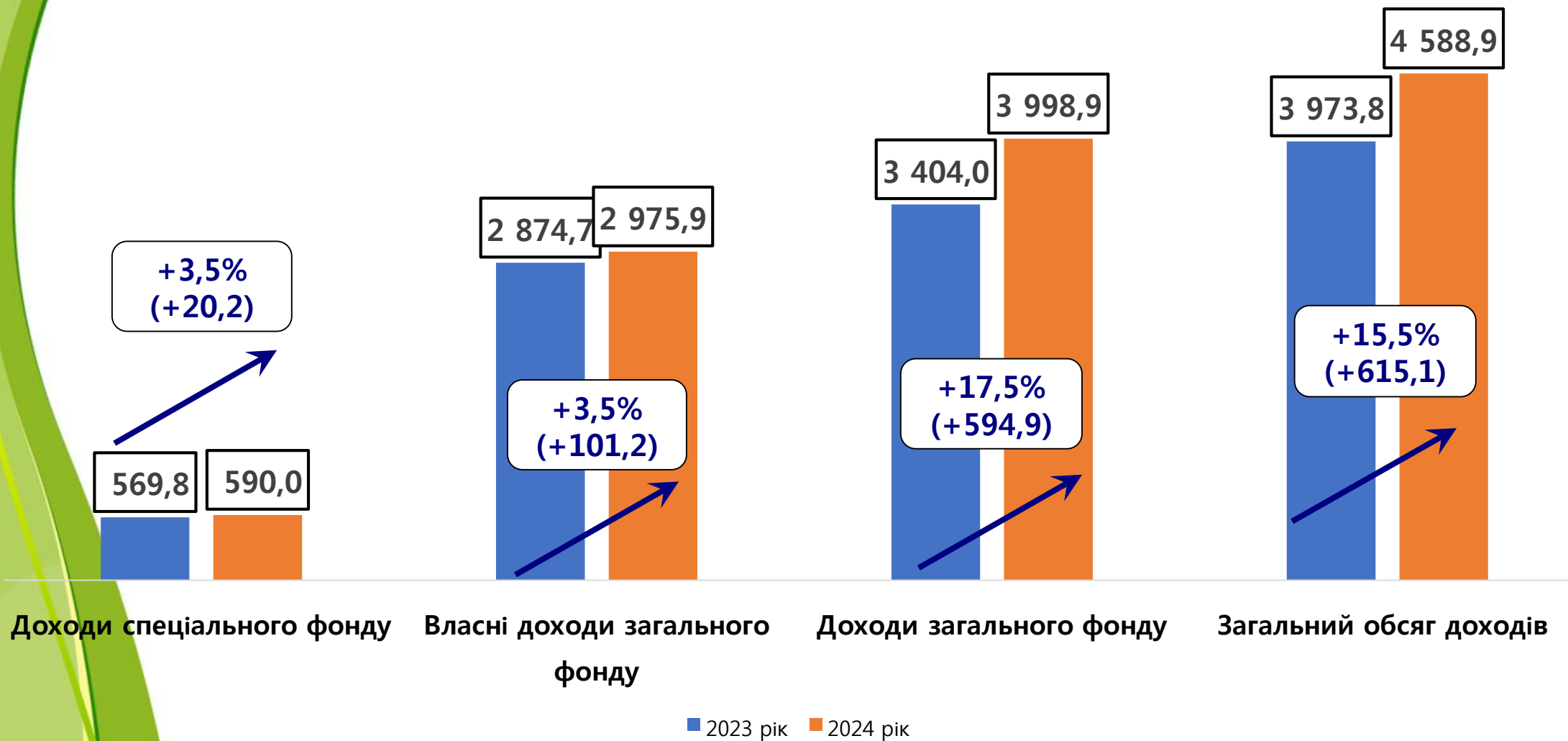


**Виконання бюджету  
Чернігівської міської  
територіальної громади  
за 2024 рік**

*Фінансове управління  
Чернігівської міської ради*



## Динаміка обсягу доходів бюджету Чернігівської міської територіальної громади за 2023-2024 роки (млн грн)





# Структура дохідної частини загального фонду бюджету Чернігівської міської територіальної громади за 2024 рік, млн гривень



Податок та збір на доходи фізичних осіб;  
**1 672,8; 56,2%**

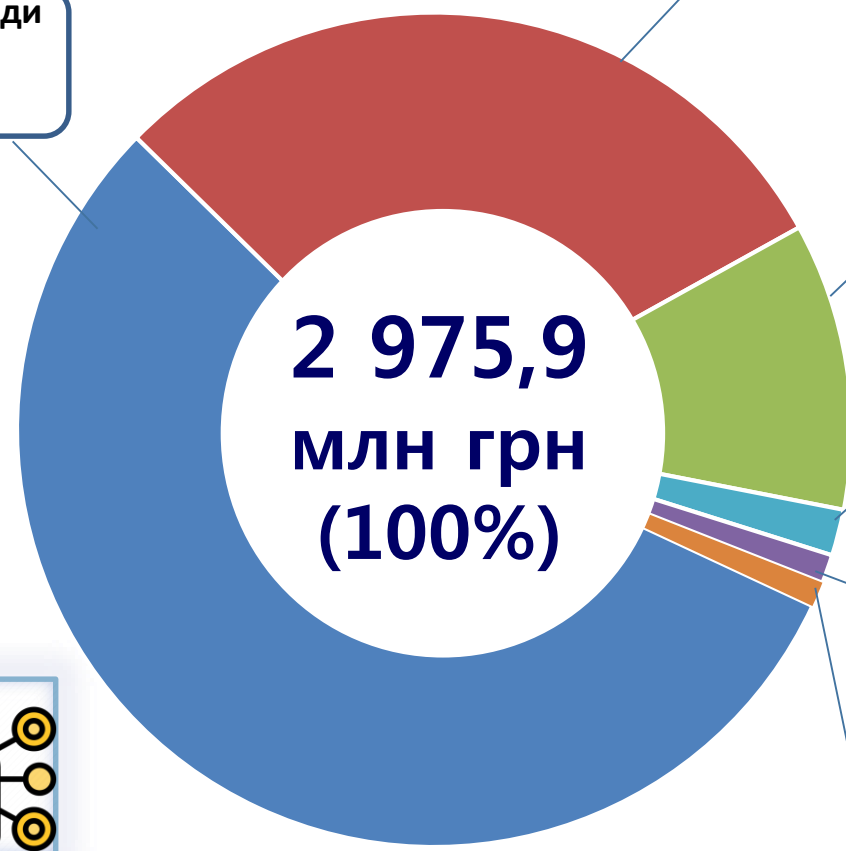
Місцеві податки та збори;  
**855,7; 28,8%**

Акцизний податок;  
**343,4; 11,5%**

Інші надходження;  
**45,0; 1,5%**

Надходження від орендної плати за користування майновим комплексом та іншим майном, що перебуває в комунальній власності;  
**32,5; 1,1%**

Плата за надання адміністративних послуг;  
**26,5; 0,9%**



Офіційні трансферти

529,3 **+493,7** 1 023,0

2023р.

2024р.

Власні надходження

2 874,7 **2 975,9**

**+101,2(+3,5%)**

**3 998,9**  
надходження ЗФ бюджету Чернігівської міської територіальної громади (+594,9(+17,5%)) до 2023 року





# Структура дохідної частини загального фонду бюджету Чернігівської міської територіальної громади за 2024 рік (у співставних умовах), млн гривень



Податок та збір на доходи фізичних осіб;  
**1 672,8; 56,2%**

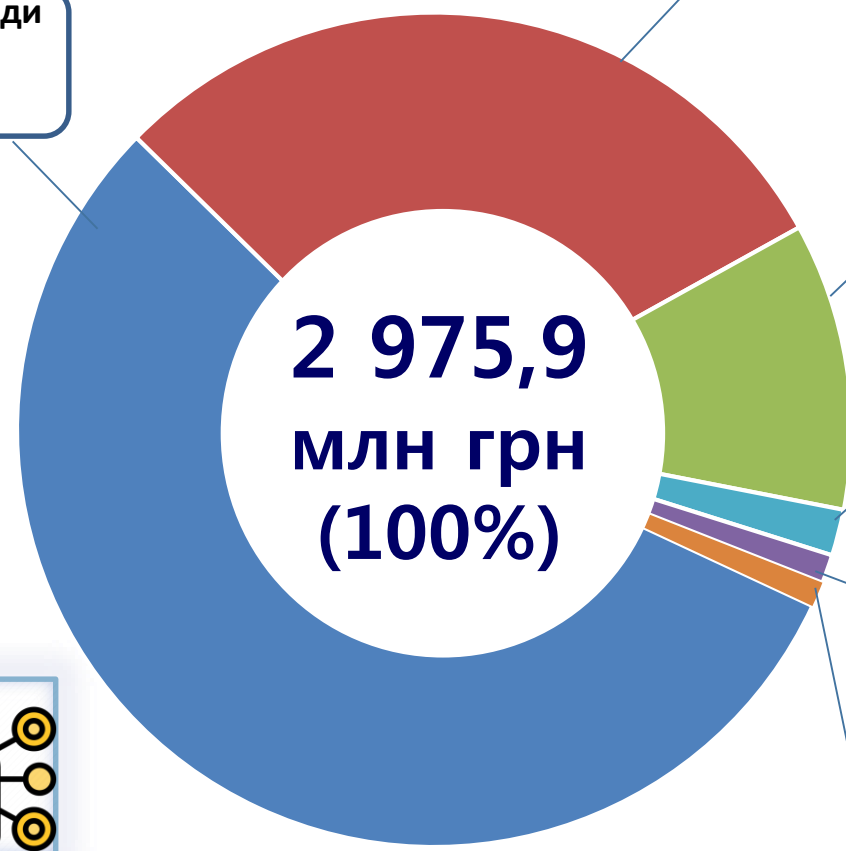
Місцеві податки та збори;  
**855,7; 28,8%**

Акцизний податок;  
**343,4; 11,5%**

Інші надходження;  
**45,0; 1,5%**

Надходження від орендної плати за користування майновим комплексом та іншим майном, що перебуває в комунальній власності;  
**32,5; 1,1%**

Плата за надання адміністративних послуг;  
**26,5; 0,9%**



Офіційні трансферти


529,3 **+493,7** 1 023,0

2023р. **2 370,0** 2024р. **2 975,9**  
Власні надходження  
**+605,9(+25,6%)**

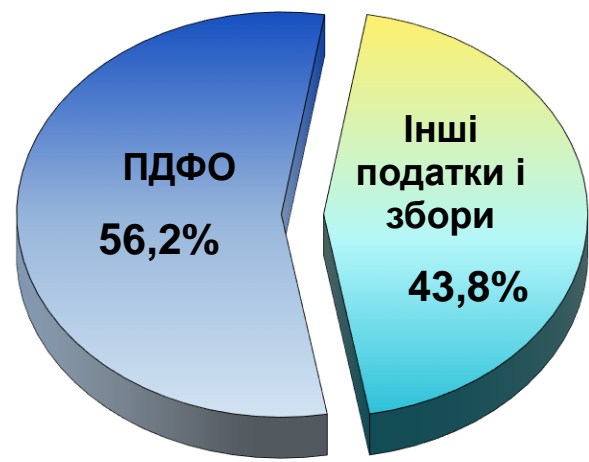
**3 998,9**  
надходження ЗФ бюджету Чернігівської міської територіальної громади (+1 099,6,0(+37,9%) до 2023 року



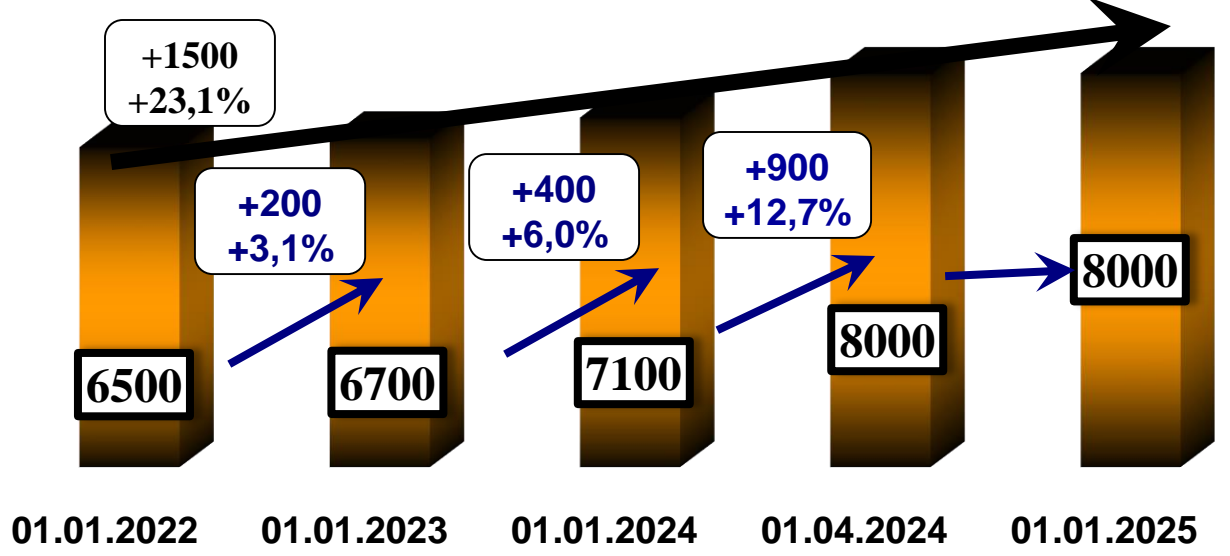
# Надходження податку на доходи фізичних осіб, млн грн



# ПДФО у структурі власних надходжень бюджету Чернігівської міської територіальної громади

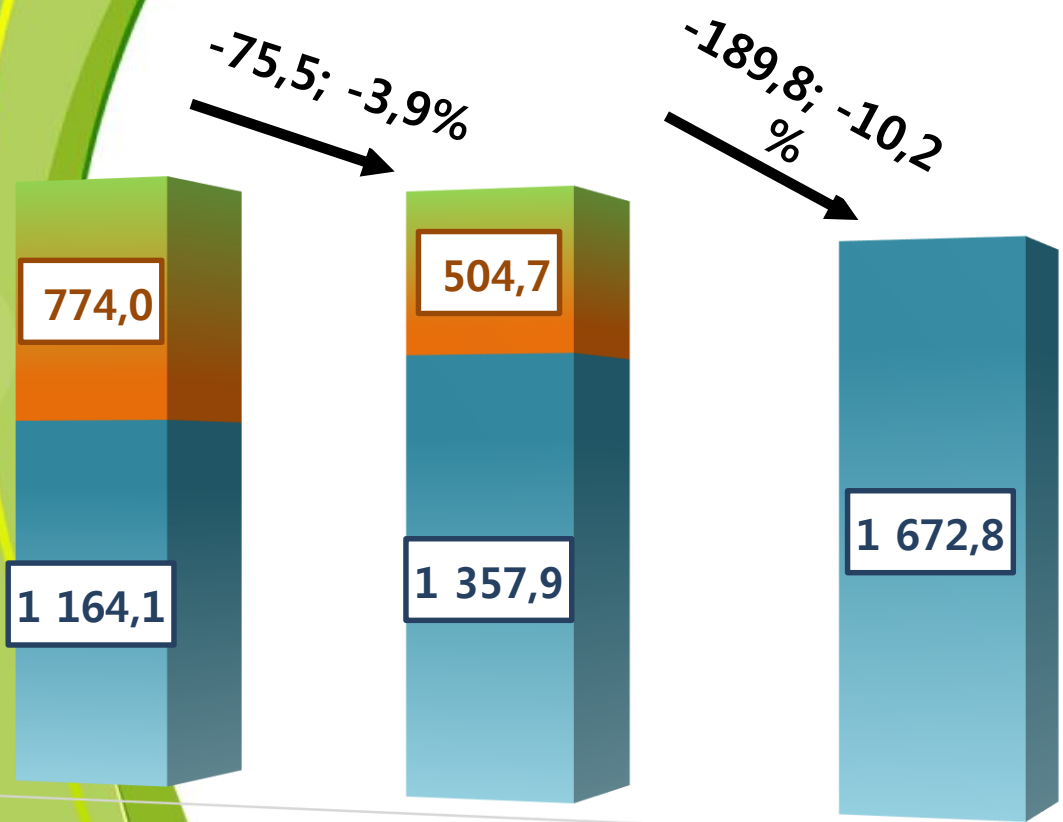


# Мінімальна зарплата, грн





# Надходження податку на доходи фізичних осіб, млн грн



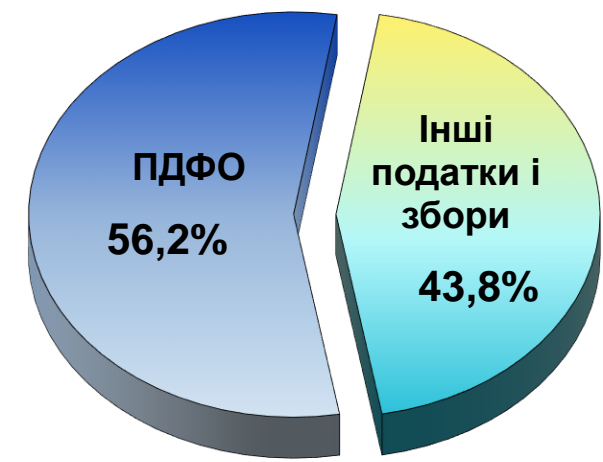
2022 рік  
1 938,1  
млн грн

2023 рік  
1 862,6  
млн грн

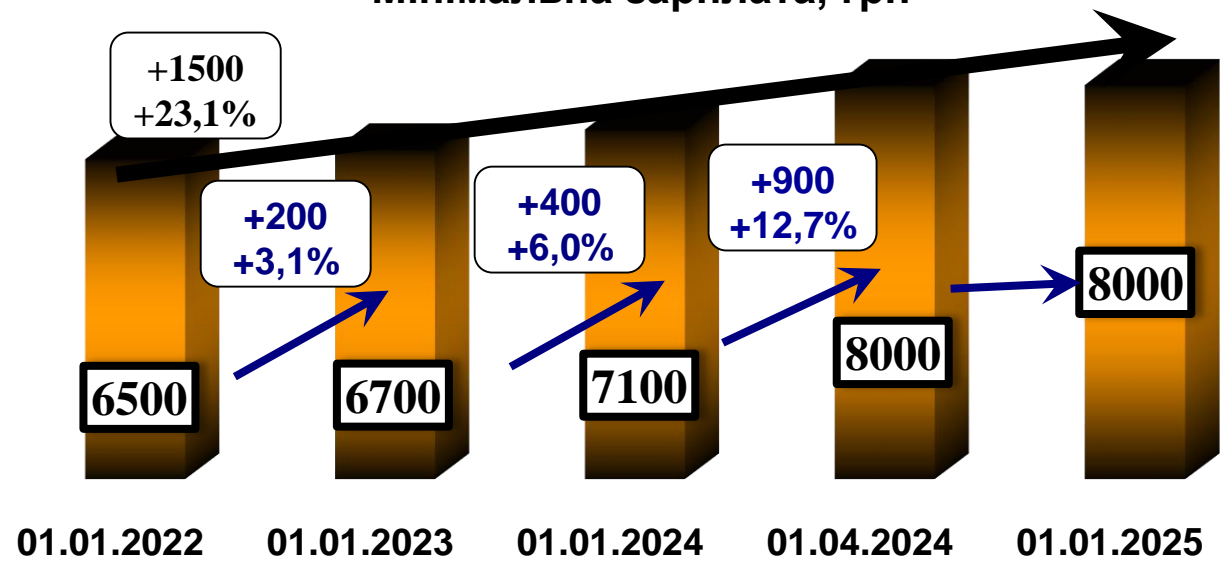
2024 рік  
1 672,8  
млн грн

■ ПДФО (без "ПДФО військових")    ■ "ПДФО військових"

# ПДФО у структурі власних надходжень бюджету Чернігівської міської територіальної громади

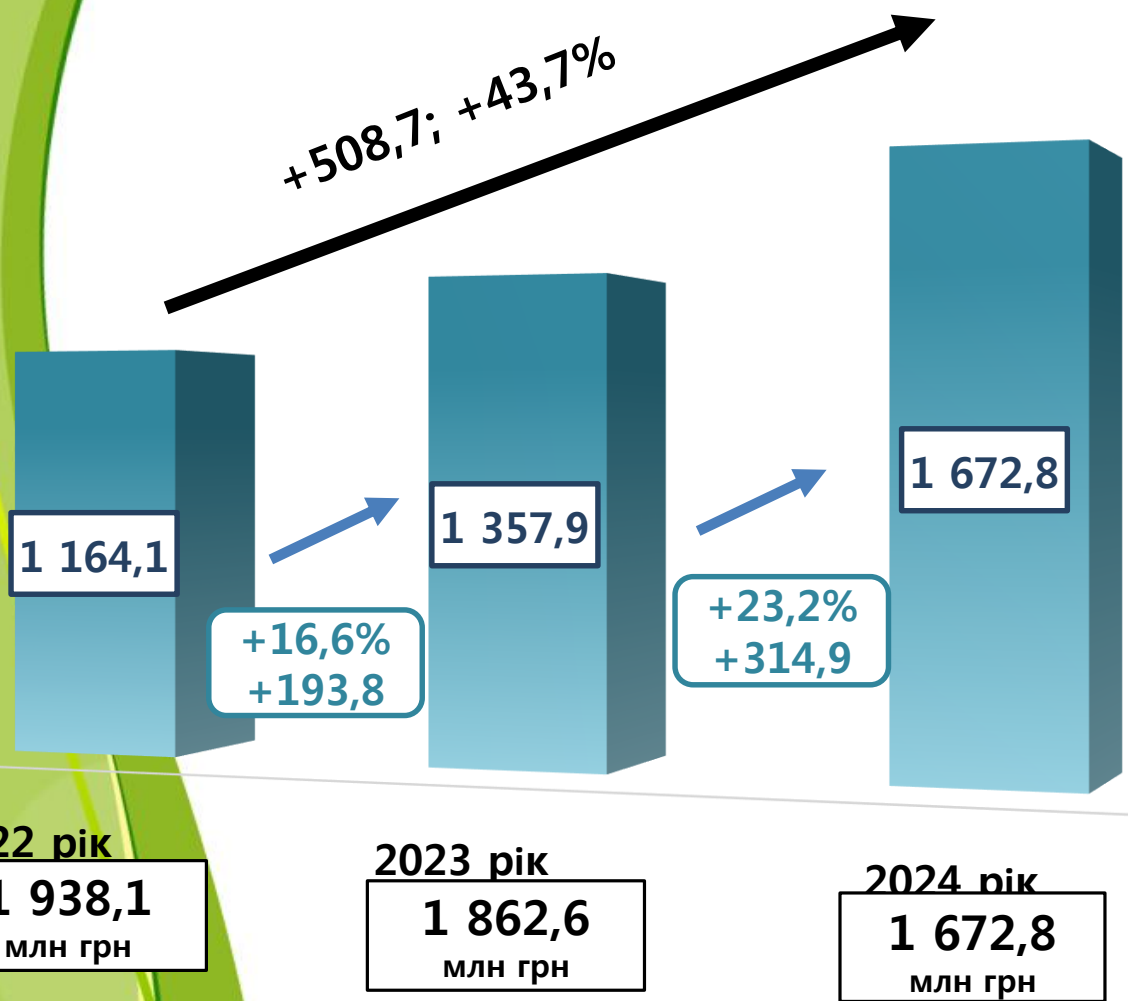


# Мінімальна зарплата, грн





## Надходження податку на доходи фізичних осіб у співставних умовах, млн грн

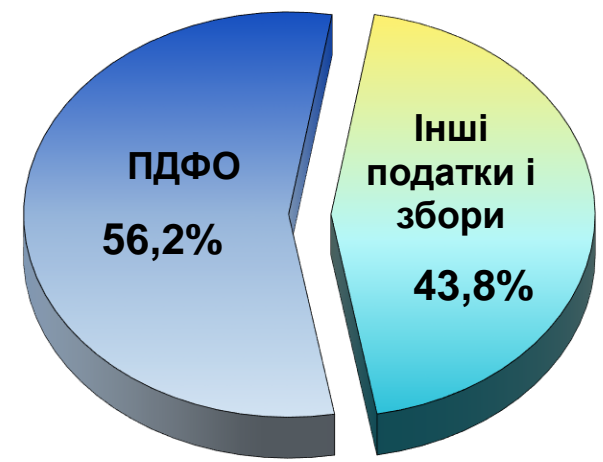


2022 рік  
1 938,1  
млн грн

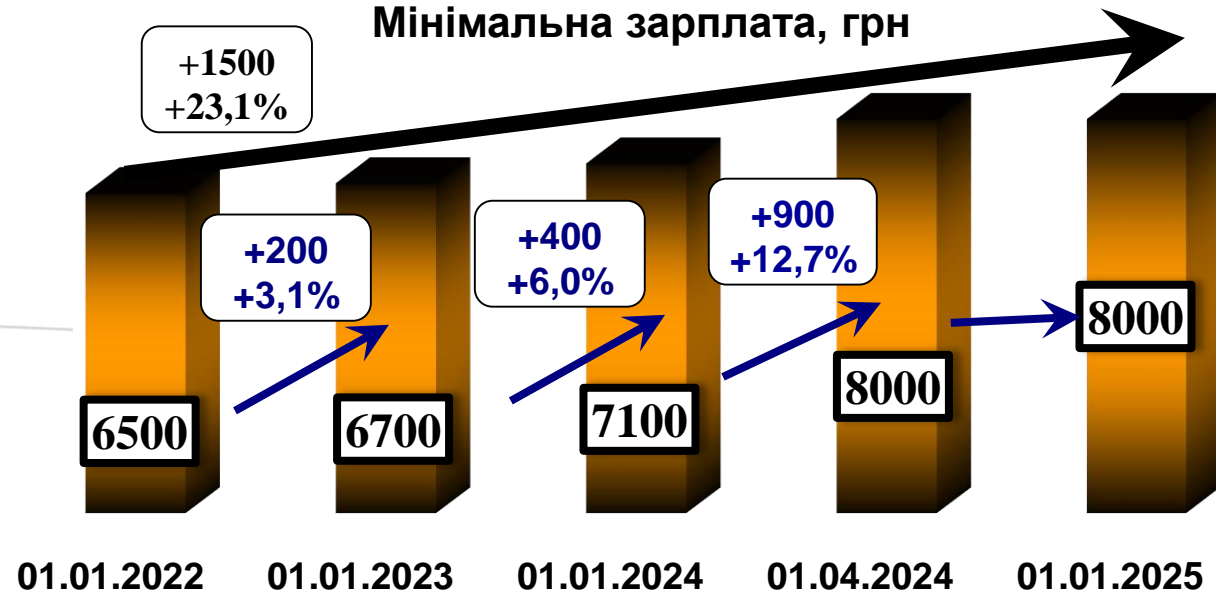
2023 рік  
1 862,6  
млн грн

2024 рік  
1 672,8  
млн грн

## ПДФО у структурі власних надходжень бюджету Чернігівської міської територіальної громади



## Мінімальна зарплата, грн



+1500  
+23,1%

+200  
+3,1%

+400  
+6,0%

+900  
+12,7%





# Надходження місцевих податків за 2024 рік, млн грн



**+180,4; 42,4%** **606,4; 70,9%** Єдиний податок

**+40,5; 24,5%** **206,3; 24,1%** Плата за землю

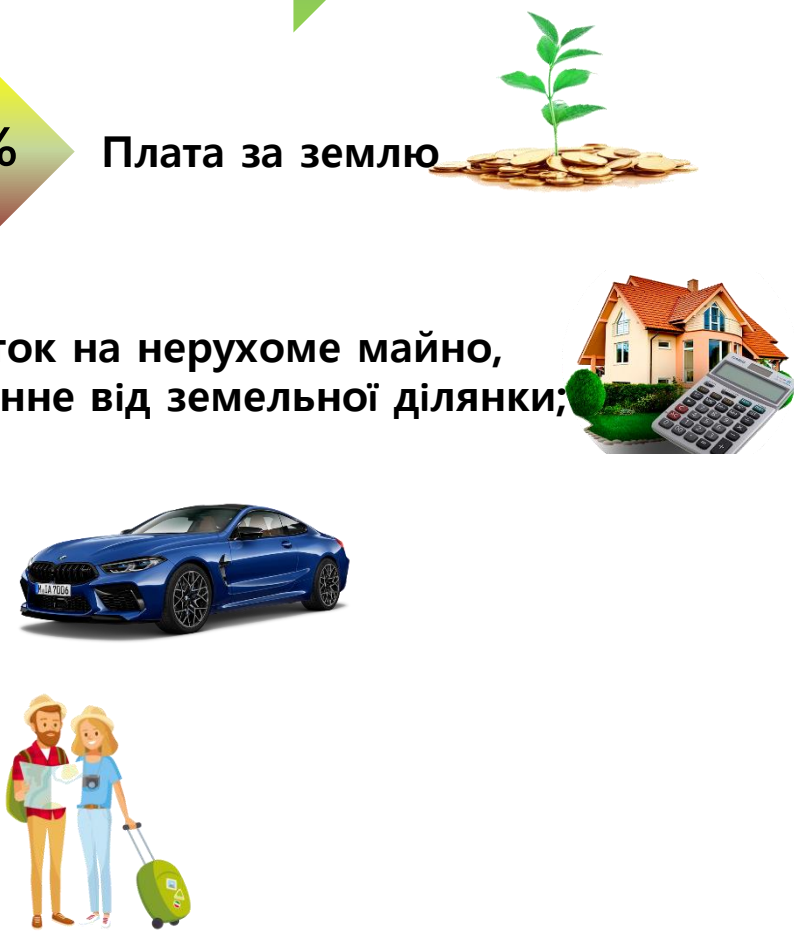
**+15,9; 63,1%** **41,1; 4,8%** Податок на нерухоме майно, відмінне від земельної ділянки;

**1,2; 0,1%** Транспортний податок

**0,7; 0,1%** Туристичний збір

Місцеві податки  
**855,7**  
млн грн

**+38,2%**  
**(+236,4)** більше надходжень місцевих податків за 2023 рік





# Структура дохідної частини спеціального фонду бюджету Чернігівської міської територіальної громади (без урахування міжбюджетних трансфертів) за 2024 рік, млн гривень



Власні надходження бюджетних установ

2024 рік

370,2

89,7%



**-154,4**  
до 2023 року

Кошти від відчуження майна, що перебуває в комунальній власності

3,7

0,9%



**-2,5**  
до 2023 року

Міський фонд охорони навколишнього природного середовища

1,4

0,3%



на рівні 2023 року

Гранти (дарунки), що надійшли до бюджету Чернігівської МТГ

37,5

9,1%



**+36,7**  
до 2023 року

Кошти пайової участі

0,1

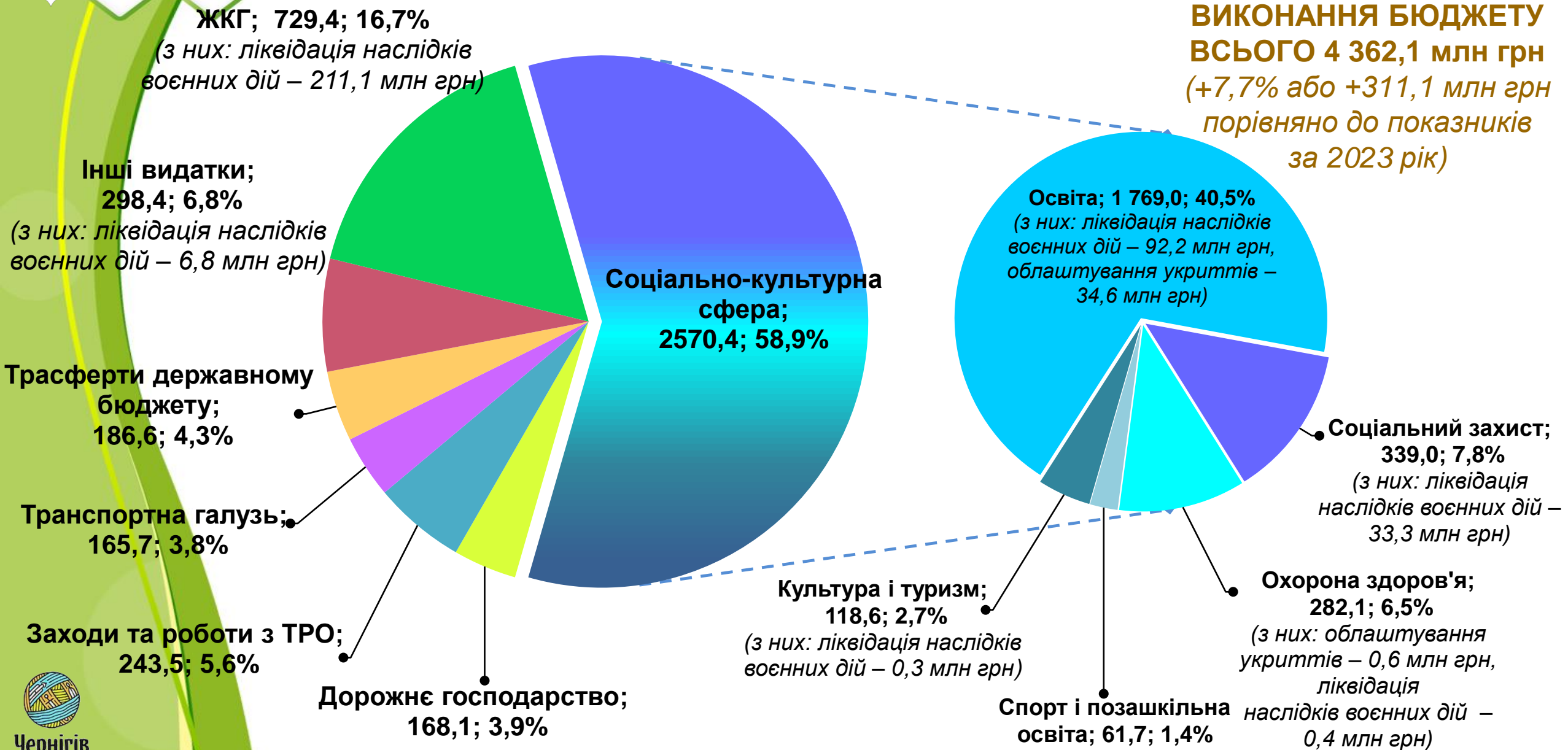


**+0,1**  
до 2023 року



# Структура виконання видатків бюджету Чернігівської міської територіальної громади в розрізі галузей за 2024 рік, млн грн

**ВИКОНАННЯ БЮДЖЕТУ  
ВСЬОГО 4 362,1 млн грн  
(+7,7% або +311,1 млн грн  
порівняно до показників  
за 2023 рік)**





# Структура виконання видатків бюджету Чернігівської міської територіальної громади за економічною суттю за 2024 рік, млн грн

**Виконання  
бюджету за 2024 рік  
4 362,1 млн грн**

(з них: захищені статті – 2 115,1; 48,5%)



**(+7,7% або +311,1 млн грн  
порівняно з 2023 роком)**

**34,3%**

**Оплата праці з нарахуваннями – 1 497,4 млн грн**

**28,0%**

**Капітальні видатки – 1 222,2 млн грн**

**13,7%**

**Інші поточні видатки – 596,8 млн грн**

**6,6%**

**Комунальні послуги та енергоносії – 289,6 млн грн**

**5,5%**

**Поточні видатки одержувачів бюджетних коштів –  
241,4 млн грн**

**5,0%**

**Соціальне забезпечення – 214,7 млн грн**

**4,3%**

**Трансферти державному бюджету – 186,6 млн грн**

**2,6%**

**Медикаменти та продукти харчування – 113,4 млн грн**





# Видатки на галузь “Освіта” за 2024 рік, млн грн

Заробітна плата  
з нарахуваннями;  
1 147,9; 65,0 %

Енергоносії;  
179,2; 10,1 %

Харчування  
107,0; 6,0 %

з них: кошти міської  
територіальної громади – 101,3,  
субвенція з ДБУ на забезпечення  
харчування учнів початкових  
класів – 5,7

1 769,0 млн грн  
(з них: захищені статті – 1 463,2; 82,7%)



більше на 242,9 млн грн  
або на 15,9% у порівнянні  
з 2023 роком

Капітальні видатки – 157,5; 8,9 %,  
з них: усунення аварій, облаштування,  
ремонт укриттів у закладах освіти – 60,2

Інші видатки – 148,3; 8,4 %,  
з них: облаштування укриттів  
закладів освіти – 30,0  
та ліквідація наслідків  
воєнних дій – 36,6

Стипендії та соціальні  
виплати учням ПТНЗ;  
29,1; 1,6 %





# Видатки по галузі “Охорона здоров’я” за 2024 рік

**282,1 млн грн**



**більше на 41,6 млн грн  
або 17,3% до показників  
за 2023 рік**

Оплата комунальних послуг та енергоносіїв;  
70,6 млн грн; 25,1%

Придбання медичного обладнання; 159,7 млн грн; 56,6%  
(в т.ч. придбання реабілітаційного обладнання 125,5 млн грн)

Забезпечення медикаментами пільгової категорії населення та  
зубопротезуванням; 13,1 млн грн; 4,6%

Проведення капітальних ремонтів;  
20,6 млн грн; 7,3% (в т.ч. ремонт реабілітаційного відділення  
12,1 млн грн)

Заробітна плата з нарахуваннями;  
4,9 млн грн; 1,7%

Медикаменти та перев'язувальні матеріали;  
6,0 млн грн; 2,1%

Інші поточні видатки; 7,2 млн грн; 2,6%





# Видатки по галузі “Культура і мистецтво” за 2024 рік

Надання спеціалізованої освіти  
мистецькими школами;  
81,5 млн грн; 68,7%

Підтримка комунальних підприємств  
(КП “Міський Палац культури  
ім. В. Радченка”, КП “Центральний парк  
культури та відпочинку”);  
15,6 млн грн; 13,2%

Забезпечення діяльності бібліотек;  
12,9 млн грн; 10,9%

118,6 млн грн  
(з них: захищені статті – 97,7; 82,4%)

Заходи підтримки розвитку туризму  
в місті; 1,1 млн грн; 0,9%

Інші видатки  
(утримання централізованої  
бухгалтерії, ККЗ “Центр культури і  
мистецтв”, тощо); 6,9 млн грн; 5,8%

більше на 5,2 млн грн  
або на 4,6%  
до показників за 2023 рік

Проведення загальноміських заходів,  
відзначення державних і  
професійних свят; 0,6 млн грн; 0,5%





# Видатки по галузі “Фізична культура, спорт та молодь” за 2024 рік

Утримання та навчально-  
тренувальна робота комунальних  
дитячо-юнацьких спортивних шкіл;  
49,1 млн грн; 79,6%

Надання позашкільної освіти;  
9,4 млн грн; 15,2%

Підтримка спорту вищих досягнень  
та організацій, грошова винагорода  
і стипендії спортсменам, тренерам;  
1,7 млн грн; 2,8%

61,7 млн грн  
(з них: захищені статті – 50,0; 81,0%)



Заходи з олімпійських та  
неолімпійських видів спорту;  
0,7 млн грн; 1,1%

Діяльність центру фізичного  
здоров'я населення  
“Спорт для всіх”;  
0,8 млн грн; 1,3%

менше на 0,9 млн грн  
або на 1,4%  
до показників за 2023 рік





# Структура видатків бюджету Чернігівської міської територіальної громади на житлово-комунальне господарство за 2024 рік, млн грн

**729,4**

-305,6млн грн  
(на 29,5 %) менше  
за видатки  
2023 р.

**Організація благоустрою міста,**  
*з них: ліквідація наслідків воєнних дій - 0,2*

309,7

**Видатки на ліквідацію наслідків воєнних дій на території міста** *(реконструкція водопровідної насосної станції, водопровід, аварійно-відновлювальні роботи житлового фонду, будівництво майданчика для тимчасового житла)*

210,9

**Будівництво та реконструкція об'єктів ЖКГ**  
*(реконструкція кладовищ "Яцево" та "Ялівщина", водопроводів та каналізаційної мережі, тощо)*

45,3

**Внески у статутні капітали комунальних підприємств критичної інфраструктури**  
*(КП "АТП-2528" ЧМР, КП "Чернігівводоканал" ЧМР, КП "Теплокомуненерго" ЧМР)*

157,7

**Інша діяльність**

5,4

**Охорона навколишнього природного середовища**

0,4





# Структура видатків бюджету Чернігівської міської територіальної громади з організації благоустрою за 2024 рік, млн грн

Освітлення вулиць міста

21,4;  
6,9%

62,8;  
20,2%

Прибирання та догляд за зеленими зонами

Послуги з поточного ремонту та утримання громадських вбиралень

2,4;  
1,0%



19,6;  
6,3%

Технічне обслуговування засобів регулювання дорожнього руху

Інші видатки (утримання безпритульних тварин, обслуговування мереж зовнішнього освітлення, технічний супровід роботи віртуальної мережі, тощо)

8,2;  
2,6%

13,7;  
4,4%

Утримання очисних споруд і зливової каналізації

Утримання місць поховань

24,8;  
8,0%

26,1;  
8,4%

Технічне обслуговування мереж зовнішнього освітлення

130,7;  
42,2%

Утримання вулично-дорожньої мережі



# Підтримка транспортної галузі міста за 2024 р, млн грн

Крім того, **113,0** млн грн було спрямовано на компенсацію пільгових перевезень



Внесок у статутний капітал КП "ЧТУ"

(капітальний ремонт і заміна кабельних ліній 10кВ, придбання 3 тролейбусів, придбання спецавтотранспорту)

**50,7**

**165,7**

**+6,3 (+4,0%)**

більше порівняно з 2023 роком

**40,0**

Фінансова підтримка КП "ЧТУ"  
(на оплату електроенергії)

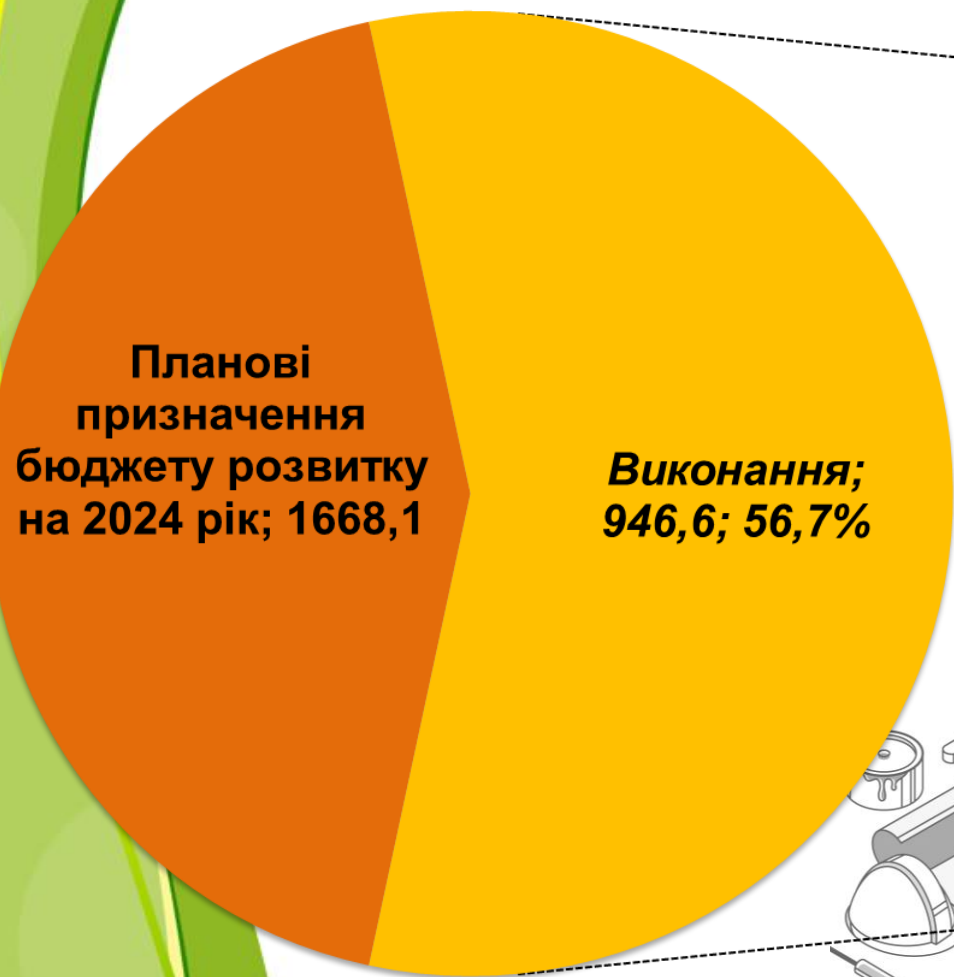
**75,0**

Здійснення оплати перевізникам за надані транспортні послуги

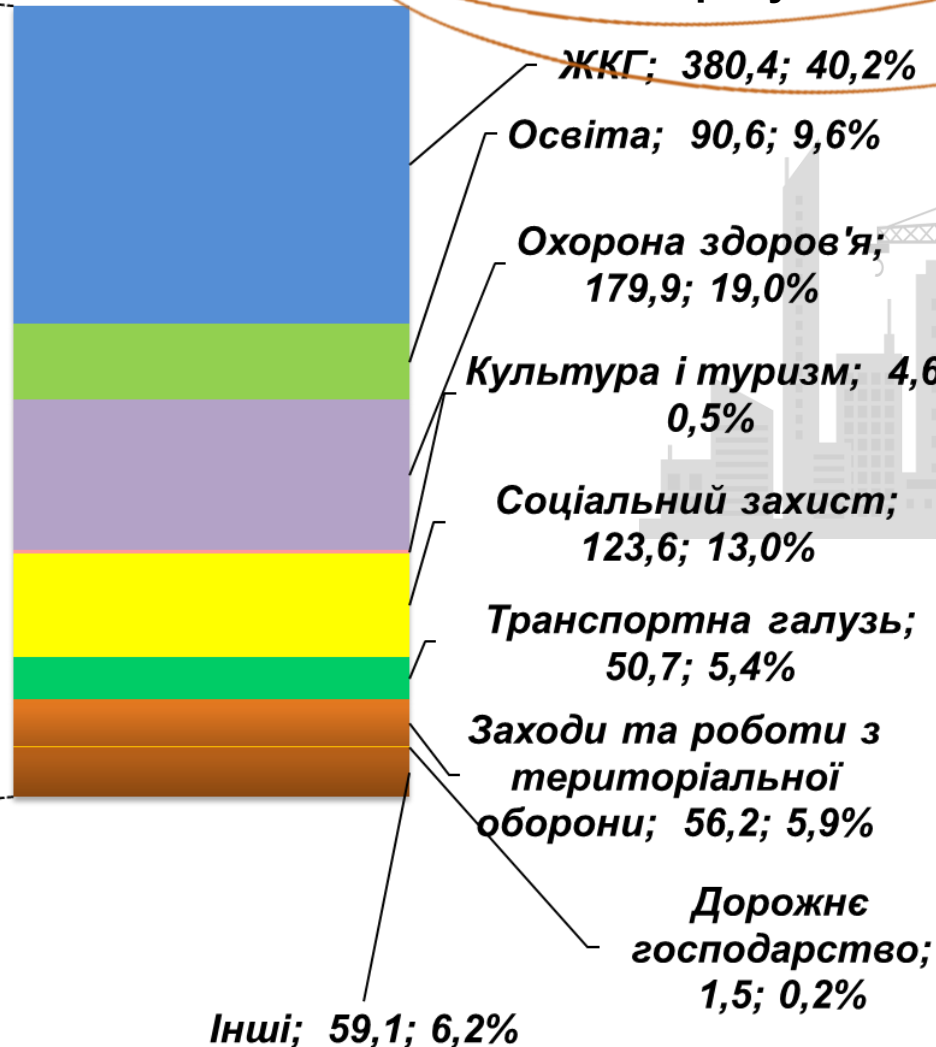
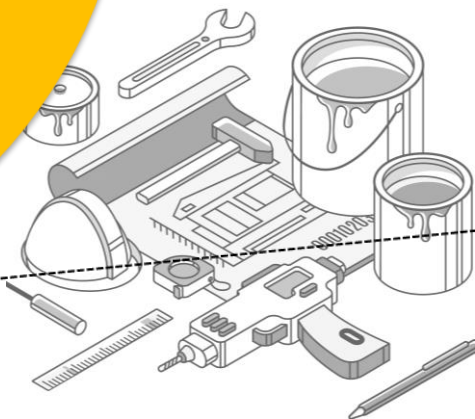




# Бюджет розвитку Чернігівської міської територіальної громади за 2024 рік, млн грн



Виконання за 2024 рік збільшилось на 46,3 млн грн або на 5,1% до показників 2023 року





# Виконання окремих цільових міських програм за 2024 рік, млн грн

**підтримка народжуваності**  
(898 громадянкам)

8,6

**надання соціальної підтримки**

(надання соціальних послуг - щомісячна середня кількість 453 отримувачів, допомога на поховання – 170 особам, 100-річним – 6 особам)

11,3

**підтримка громадських організацій**

(18 громадських організацій)

5,0

**надання одноразової допомоги**

мешканцям міста

(2 327 громадянам)

2,4

**ВСЬОГО**  
658,9 млн грн

**підтримка комунальних закладів охорони здоров'я та надання медичних послуг понад обсяг коштів НЗСУ**

275,5

**підготовка територіальної оборони та підготовка населення до участі у русі національного спротиву**

108,8

**Програма шефської допомоги військовим частинам Збройних Сил України, Національної гвардії України та Державної спеціальної служби транспорту та прикордонної служби України**

165,1

**Програма забезпечення громадської безпеки та правопорядку на території м. Чернігова**

42,2

**Програма молодіжного кредитування (5 сімей)**

6,6

**модернізація їдалень та харчоблоків у закладах освіти**

13,7

**поліпшення матеріально-технічної бази закладів освіти міста**

13,1

**розвиток освіти міста Чернігова**

2,4

**програма поліпшення гігієнічних умов**

4,2





# Окремі напрями соціальної підтримки мешканців міста під час воєнного стану за 2024 рік



Надання одноразової матеріальної допомоги членам сімей загиблих (померлих) *Захисників і Захисниць України*  
**14,2 млн грн**  
**(312 особам)**

Надання щомісячної одноразової матеріальної допомоги для покриття витрат на оплату житлово-комунальних послуг членам сімей загиблих (померлих) *Захисників і Захисниць України та військовослужбовців, які загинули (пропали безвісті) в Афганістані при виконанні інтернаціонального обов'язку*  
**3,0 млн грн**

Надання одноразової матеріальної допомоги, які були призвані за мобілізацією на особливий період  
**15,4 млн грн**

**Всього**

**33,3 млн грн**

Надання часткової компенсації витрат мешканцям міста Чернігова, понесених на відновлення знищених та пошкоджених вікон у багатоквартирних житлових будинках  
**0,1 млн грн**  
**(16 мешканцям міста)**

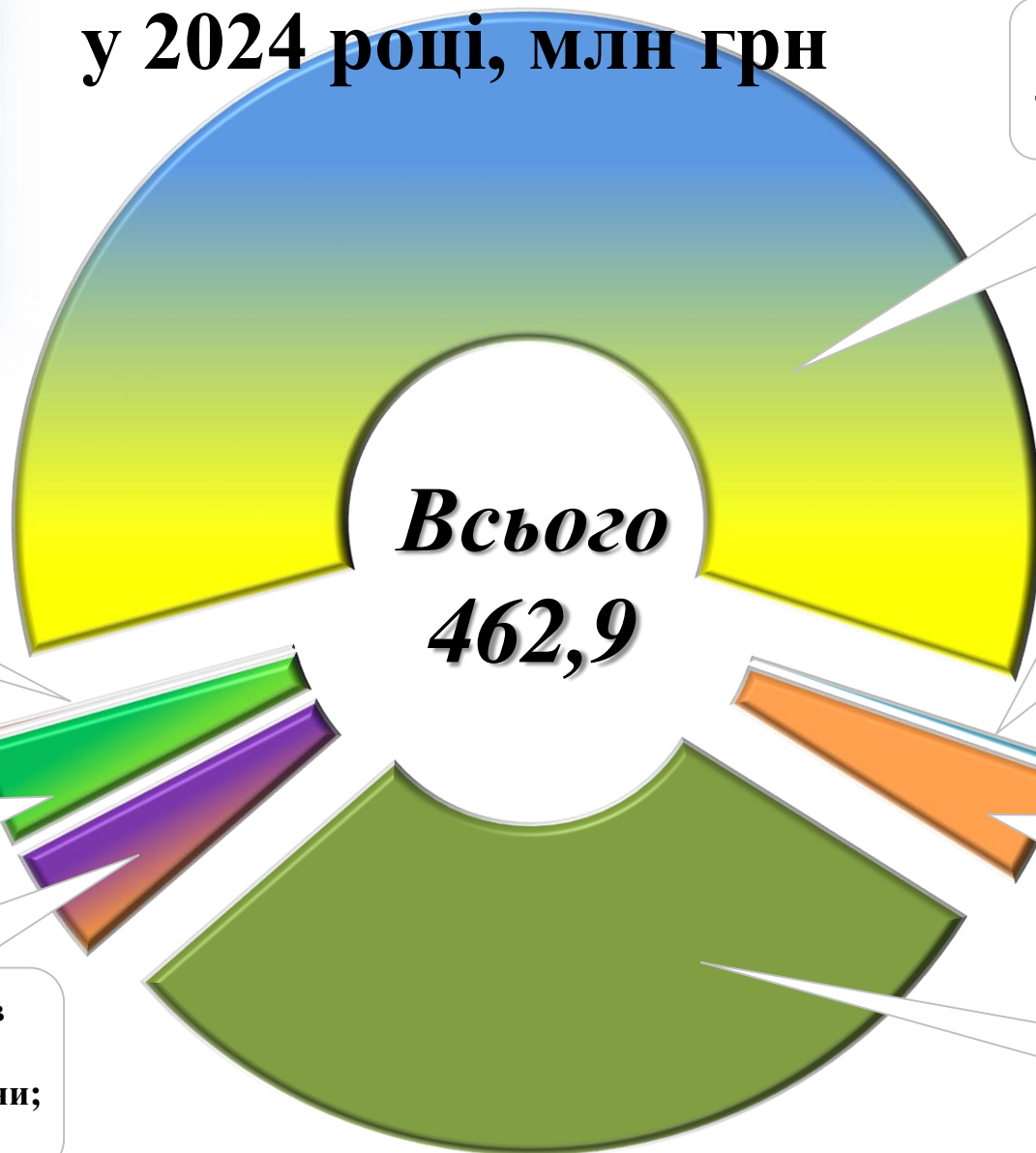


Надання одноразової матеріальної допомоги мешканцям міста Чернігова – власникам приватних житлових будинків, знищених та пошкоджених  
**0,6 млн грн**  
**(47 власникам приватних житлових будинків)**





# Заходи підтримки обороноздатності, військовослужбовців та їх родин у 2024 році, млн грн



Підтримка ЗСУ та заходи з територіальної оборони; 273,9; 59,2%

Інші заходи (безкоштовне харчування, допомоги та проведення щорічних свят, інші допомоги дітям, які мають статус члена сім'ї загиблого (померлого) Захисника чи Захисниці України, інше); 1,4; 0,3%

Вшанування пам'яті загиблих (померлих) Захисників і Захисниць України; 16,7; 3,6%

Заходи з реабілітації; 137,6; 29,7%

Фінансова підтримка членів сімей загиблих (померлих) Захисників і Захисниць України; 17,2; 3,7%

Одноразова адресна матеріальна допомога військовозобов'язаним, які були призвані за мобілізацією на особливий період; 15,4; 3,3%

Виплати чернігівцям як вдячність за оборону міста, медалі військовослужбовцям та цивільним "За оборону Чернігова"; 0,7; 0,2%

