



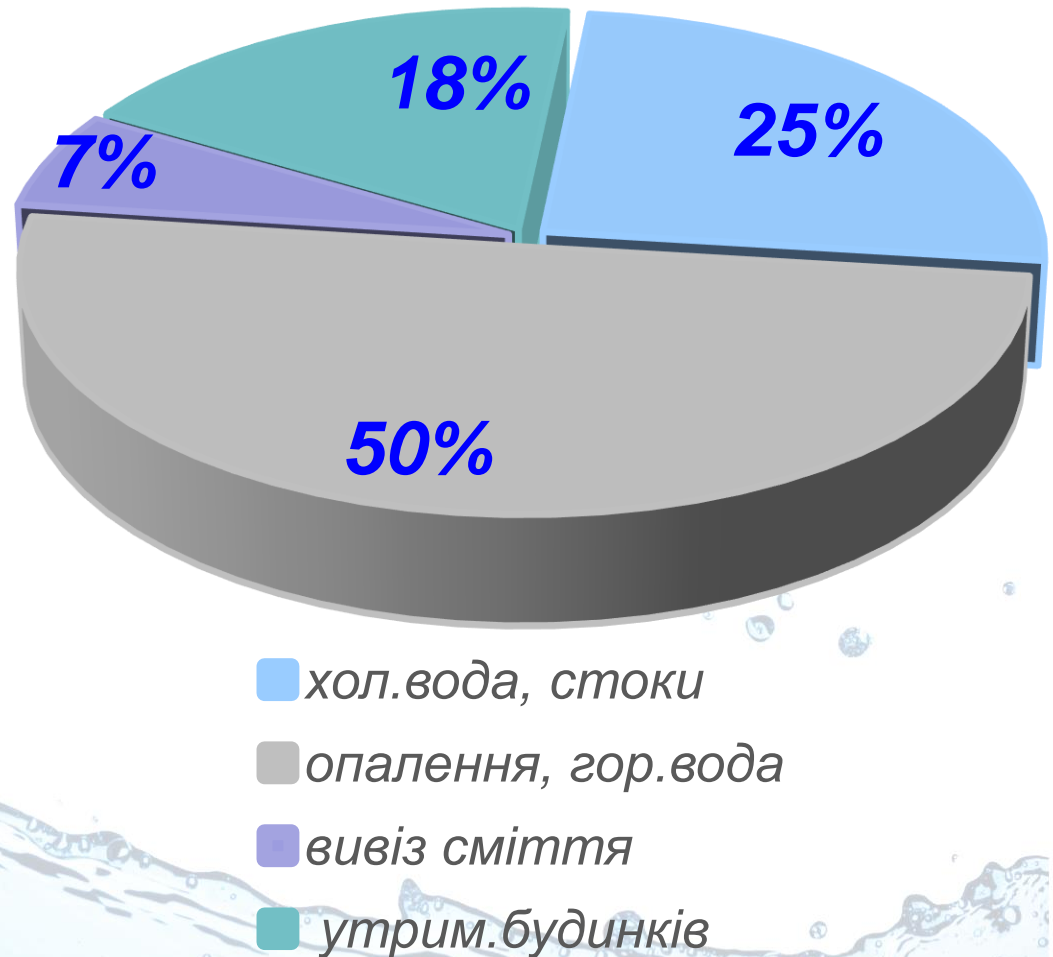
КП «ЧЕРНІГІВВОДОКАНАЛ»

**Заборгованість
за спожиті житлово-
комунальні послуги населення,
яке отримує монетизовані пільги
(50%, 75%, 100%)**



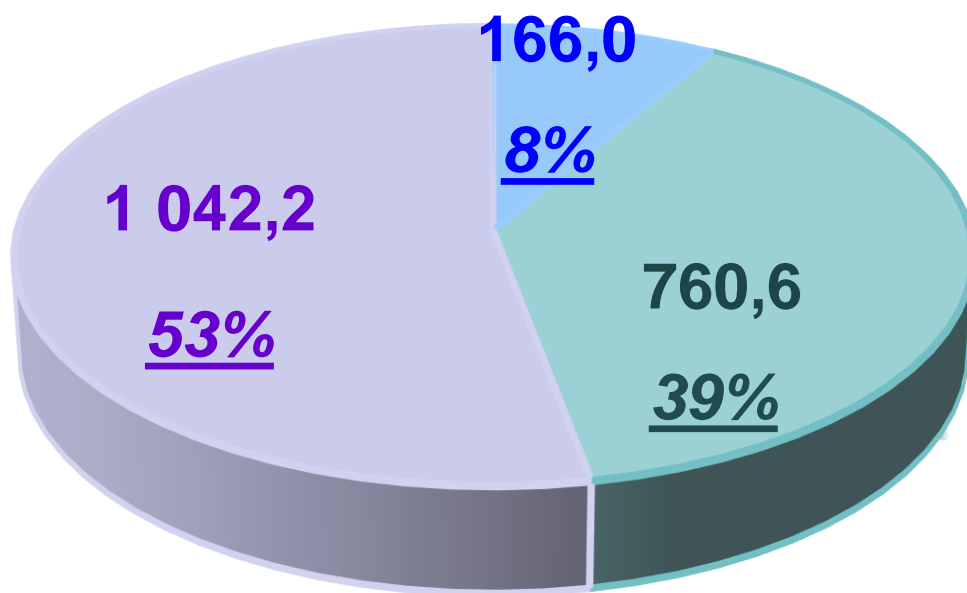
Заборгованість пільговиків за спожиті ЖКП, які отримують пільги 50%, 75%, 100% станом на 01.04.2024

Всього, (тис.грн) у тому числі:	7 800,5
холодна вода, стоки	1 968,8
опалення, горяча вода	3 909,2
вивіз сміття	497,3
утримання будинків	1 425,2



Заборгованість пільговиків за холодну воду та стоки станом на 01.04.2024

% пільги	Кіл-ть ОР	тис.грн
100%	51	166,0
75%	186	760,6
50%	227	1 042,2
Всього	464	1 968,8

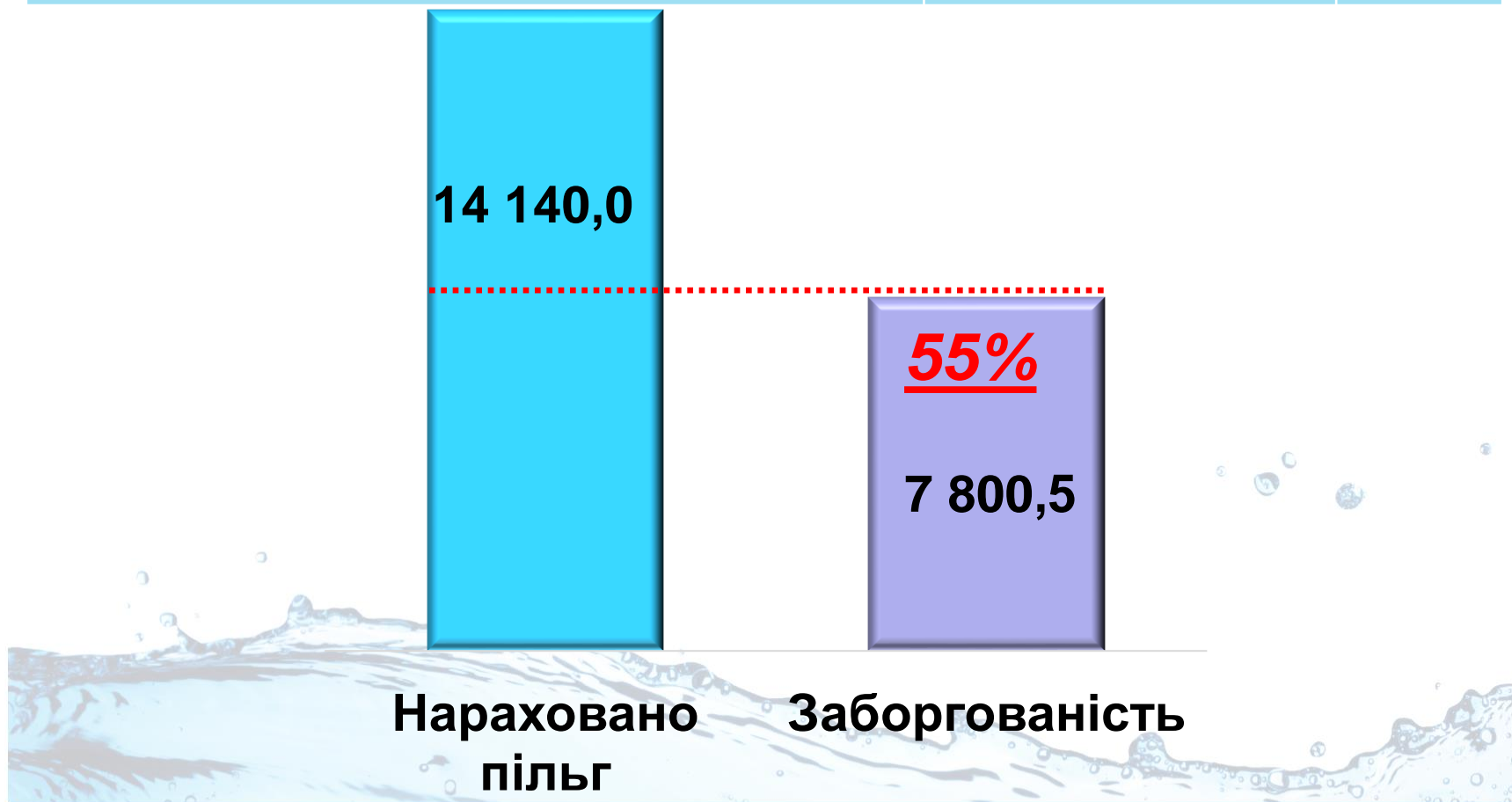


100% 75% 50%



% заборгованості від суми щомісячного нарахування пільг

Щомісячні нарахування пільг	14 140,0	
Заборгованість	7 800,5	55%



ТОП 5 пільговиків, які мають борг перед КП «Чернігівводоканал»

№	Адреса	% пільги	Хол.вода, водовідведення	Теплопостачання та ГВП	Вивіз сміття	Послуги ЖЕКів	ВСЬОГО грн
1	вул. Мстиславська 138 кв. 83	50 %	77 927,74	43 649,01	7 463,57	17 923,06	146 963,38
2	вул.Текстильників 18 кв. 17	75 %	50 829,42	1 489,84	5 513,59	16 955,80	74 788,65
3	вул. Дмитра Самоквасова 6А кв. 41	50 %	50 655,86	8 035,85	7 322,27	21 819,50	87 833,48
4	вул.Текстильників 11А кв. 140	50 %	48 996,31		4 244,31	8 125,77	61 366,39
5	вул. Громадська 19 кв. 49	50 %	44 648,20	60 572,07	4 341,74		109 562,01



ТОП 5 пільговиків за всі комунальні послуги

№	Адреса	% пільги	Хол.вода, водовідведення	Теплопостачання та ГВП	Вивіз сміття	Послуги ЖЕКів	ВСЬОГО грн
1	вул.Космонавтів 8 кв. 10	50 %	35 570,80	109 679,82	6 020,38	11 368,00	162 639,00
2	проспект Левка Лук'яненка 34 кв. 29	75 %	8 624,54	129 852,90	7 961,60	1 074,12	147 513,16
3	вул. Мстиславська 138 кв. 83	50 %	77 927,74	43 649,01	7 463,57	17 923,06	146 963,38
4	вул. Героїв Чорнобиля 1 кв. 68	50 %	19 658,22	81 936,72	2 524,71	26 311,08	130 430,73
5	проспект Михайла Грушевського 171 кв. 12	75 %	39 358,52	68 929,75	5 858,09	5 402,86	119 549,22

