


Повідомлення про прийняття звітної форми

| | |
|---|---------------------|
| Назва територіального органу Казначейства: | УДКСУ у м. Чернівці |
|---|---------------------|

| | |
|--------------------------|---|
| Установа: | Виконавчий комітет Чернігівської міської ради |
| Код за ЄДРПОУ: | 04062015 |
| Назва звіту: | БАЛАНС |
| Звітна дата: | на 01 січня 2023 року |
| Вид звітної форми: | Фінансова звітність |
| Періодичність: | річна |
| Бюджет: | Місцевий бюджет |
| Фонд: | |
| Код бюджету: | |
| КПК (ЄТПКВКМБ/ТКВКБ/МС): | |

| Назва статусу | Дата | Користувач | Коментар |
|------------------------------|---------------------|--------------|----------|
| Внесення даних | 29.01.2023 22:13:37 | Дедуценко НМ | |
| Передано на підпис | 29.01.2023 22:14:36 | Дедуценко НМ | |
| Підпис Головного бухгалтера | 29.01.2023 22:56:24 | Дедуценко НМ | |
| Підпис керівника | 29.01.2023 22:58:35 | Фесенко СІ | |
| Відправлено звітність в ДКСУ | 29.01.2023 23:15:41 | Фесенко СІ | |
| Підпис начальника | 07.02.2023 12:51:21 | Дзядзько ТО | |

| | |
|--------------------------------|--|
| Відправник: | Дзядзько ТО |
| Отримувач: | Атрошенко ВА, Дедуценко НМ, Прокопович ПІ, Фесенко СІ, Ломако ОА |
| Час відправлення повідомлення: | 07.02.2023 12:51:21 |



Зведений звіт

Додаток 1
до Національного положення (стандарту) бухгалтерського
обліку в державному секторі 101 «Позання фінансової
звітності»

Дата (рік, місяць, число)

| | | |
|--|--|------------|
| Установа | Виконавчий комітет Чернігівської міської ради | за ЄДРПОУ |
| Територія | Деснянський | за КАТОТТГ |
| Організаційно-правова форма господарювання | Орган місцевого самоврядування | за КОПФГ |
| Орган державного управління | Міські, районні у містах ради та їх виконавчі органи | за КОДУ |
| Вид економічної діяльності | Державне управління загального характеру | за КВЕД |
| Одиниця виміру: грн | | |
| Періодичність: річна | | |

| КОДИ | | |
|---------------------|----|----|
| 2023 | 01 | 01 |
| 04062015 | | |
| UA74100390010122363 | | |
| 420 | | |
| 01009 | | |
| 84.11 | | |

БАЛАНС

на 01 січня 2023 року

Форма №1-дс

| АКТИВ | Код рядка | На початок звітного періоду | На кінець звітного періоду |
|--|-------------|-----------------------------|----------------------------|
| 1 | 2 | 3 | 4 |
| I. НЕФІНАНСОВІ АКТИВИ | | | |
| <i>Основні засоби:</i> | 1000 | 35290598 | 41737612 |
| первісна вартість | 1001 | 43288453 | 51760282 |
| знос | 1002 | 7997855 | 10022670 |
| <i>Інвестиційна нерухомість:</i> | 1010 | - | - |
| первісна вартість | 1011 | - | - |
| знос | 1012 | - | - |
| <i>Нематеріальні активи:</i> | 1020 | 3910 | 3910 |
| первісна вартість | 1021 | 9778 | 9778 |
| накопичена амортизація | 1022 | 5868 | 5868 |
| Незавершені капітальні інвестиції | 1030 | 3157247 | 65392802 |
| <i>Довгострокові біологічні активи:</i> | 1040 | - | - |
| первісна вартість | 1041 | - | - |
| накопичена амортизація | 1042 | - | - |
| Запаси | 1050 | 1001094 | 3741808 |
| Виробництво | 1060 | - | - |
| Поточні біологічні активи | 1090 | - | - |
| Усього за розділом I | 1095 | 39452849 | 110876132 |
| II. ФІНАНСОВІ АКТИВИ | | | |
| Довгострокова дебіторська заборгованість | 1100 | - | - |
| <i>Довгострокові фінансові інвестиції, у тому числі:</i> | 1110 | - | - |
| цінні папери, крім акцій | 1111 | - | - |
| акції та інші форми участі в капіталі | 1112 | - | - |
| <i>Поточна дебіторська заборгованість:</i> | | | |
| за розрахунками з бюджетом | 1120 | - | - |
| за розрахунками за товари, роботи, послуги | 1125 | - | 148208 |
| за наданими кредитами | 1130 | - | - |



| | | | |
|---|-------------|-----------------|------------------|
| за виданими авансами | 1135 | - | - |
| за розрахунками із соціального страхування | 1140 | 38447 | 436 |
| за внутрішніми розрахунками | 1145 | - | - |
| інша поточна дебіторська заборгованість | 1150 | - | - |
| Поточні фінансові інвестиції | 1155 | - | - |
| <i>Грошові кошти та їх еквіваленти розпорядників бюджетних коштів та державних цільових фондів у:</i> | | | |
| <i>національній валюті, у тому числі в:</i> | <i>1160</i> | <i>134568</i> | <i>138244</i> |
| <i>касі</i> | <i>1161</i> | <i>125933</i> | <i>129609</i> |
| <i>казначействі</i> | <i>1162</i> | <i>8635</i> | <i>8635</i> |
| <i>установах банків</i> | <i>1163</i> | - | - |
| <i>дорозі</i> | <i>1164</i> | - | - |
| <i>іноземній валюті</i> | <i>1165</i> | - | - |
| <i>Кошти бюджетів та інших клієнтів на:</i> | | | |
| <i>єдиному казначейському рахунку</i> | <i>1170</i> | - | - |
| <i>рахунках в установах банків, у тому числі в:</i> | <i>1175</i> | - | - |
| <i>національній валюті</i> | <i>1176</i> | - | - |
| <i>іноземній валюті</i> | <i>1177</i> | - | - |
| Інші фінансові активи | 1180 | - | - |
| Усього за розділом II | 1195 | 173015 | 290819 |
| III. ВИТРАТИ МАЙБУТНІХ ПЕРІОДІВ | 1200 | 16005 | - |
| БАЛАНС | 1300 | 39641869 | 111166951 |

| ПАСИВ | Код рядка | На початок звітного періоду | На кінець звітного періоду |
|--|-------------|-----------------------------|----------------------------|
| 1 | 2 | 3 | 4 |
| I. ВЛАСНИЙ КАПІТАЛ ТА ФІНАНСОВИЙ РЕЗУЛЬТАТ | | | |
| Внесений капітал | 1400 | 43171496 | 51442423 |
| Капітал у дооцінках | 1410 | - | - |
| Фінансовий результат | 1420 | -6725716 | -5725317 |
| Капітал у підприємствах | 1430 | - | - |
| Резерви | 1440 | - | - |
| Цільове фінансування | 1450 | 3157247 | 65392802 |
| Усього за розділом I | 1495 | 39603027 | 111109908 |
| II. ЗОБОВ'ЯЗАННЯ | | | |
| <i>Довгострокові зобов'язання:</i> | | | |
| за цінними паперами | 1500 | - | - |
| за кредитами | 1510 | - | - |
| інші довгострокові зобов'язання | 1520 | - | - |
| Поточна заборгованість за довгостроковими зобов'язаннями | 1530 | - | - |
| <i>Поточні зобов'язання:</i> | | | |
| за платежами до бюджету | 1540 | - | 1578 |
| за розрахунками за товари, роботи, послуги | 1545 | - | 51098 |
| за кредитами | 1550 | - | - |
| за одержаними авансами | 1555 | - | - |
| за розрахунками з оплати праці | 1560 | 38447 | 4367 |
| за розрахунками із соціального страхування | 1565 | - | - |
| за внутрішніми розрахунками | 1570 | - | - |
| інші поточні зобов'язання, з них: | 1575 | 395 | - |
| за цінними паперами | 1576 | - | - |
| Усього за розділом II | 1595 | 38842 | 57043 |



| | | | |
|-------------------------------|------|----------|-----------|
| III. ЗАБЕЗПЕЧЕННЯ | 1600 | - | - |
| IV. ДОХОДИ МАЙБУТНІХ ПЕРІОДІВ | 1700 | - | - |
| БАЛАНС | 1800 | 39641869 | 111166951 |

Керівник (посадова особа)



Сергій ФЕСЕНКО

Головний бухгалтер (спеціаліст,
на якого покладено виконання
обов'язків бухгалтерської служби)



Наталія ДЕДУШЕНКО



| | | | |
|--|--|--|--|
| | | | |
|--|--|--|--|


Повідомлення про прийняття звітної форми

| | |
|---|---------------------|
| Назва територіального органу Казначейства: | УДКСУ у м.Чернігові |
|---|---------------------|

| | |
|-------------------------|---|
| Установа: | Виконавчий комітет Чернігівської міської ради |
| Код за ЄДРПОУ: | 04062015 |
| Назва звіту: | ЗВІТ ПРО ФІНАНСОВІ РЕЗУЛЬТАТИ |
| Звітна дата: | за 2022 рік |
| Вид звітної форми: | Фінансова звітність |
| Періодичність: | річна |
| Бюджет: | Місцевий бюджет |
| Фонд | |
| Код бюджету: | |
| КПК (КТТКВКМЕ/ТКВКБМС): | |

| Назва статусу | Дата | Користувач | Коментар |
|-----------------------------|---------------------|--------------|----------|
| Вислано електронно | 29.01.2023 22:14:54 | Дедущенко НМ | |
| Переслано на пошту | 29.01.2023 22:15:14 | Дедущенко НМ | |
| Підпис Головного бухгалтера | 29.01.2023 22:56:30 | Дедущенко НМ | |
| Підпис керівника | 29.01.2023 22:58:42 | Фесенко СІ | |
| Відправлено звітність в ДКУ | 29.01.2023 23:15:41 | Фесенко СІ | |
| Підпис керівника | 07.02.2023 12:51:41 | Дзядзько ТО | |

| | |
|--------------------------------|--|
| Відправник: | Дзядзько ТО |
| Отримувач: | Атрошівко ВА, Дедущенко НМ, Прокопович ПІ, Фесенко СІ, Ломако ОА |
| Час відправлення повідомлення: | 07.02.2023 12:51:41 |



| | | |
|--|--|------------|
| Установа | Виконавчий комітет Чернігівської міської ради | за ЄДРПОУ |
| Територія | Деснянський | за КАТОТТГ |
| Організаційно-правова форма господарювання | Орган місцевого самоврядування | за КОПФГ |
| Орган державного управління | Міські, районні у містах ради та їх виконавчі органи | за КОДУ |
| Вид економічної діяльності | Державне управління загального характеру | за КВЕД |
| Одиниця виміру: грн | | |
| Періодичність: річна | | |

| КОДИ | | |
|---------------------|----|----|
| 2023 | 01 | 01 |
| 04062015 | | |
| UA74100390010122363 | | |
| 420 | | |
| 01009 | | |
| 84.11 | | |

**ЗВІТ
ПРО ФІНАНСОВІ РЕЗУЛЬТАТИ**
за 2022 рік

Форма №2-дс

I. ФІНАНСОВИЙ РЕЗУЛЬТАТ ДІЯЛЬНОСТІ

| Стаття | Код рядка | За звітний період | За аналогічний період попереднього року |
|---|-------------|-------------------|---|
| 1 | 2 | 3 | 4 |
| ДОХОДИ | | | |
| <i>Доходи від обмінних операцій</i> | | | |
| Бюджетні асигнування | 2010 | 46642829 | 52702389 |
| Доходи від надання послуг (виконання робіт) | 2020 | - | - |
| Доходи від продажу активів | 2030 | - | 17000 |
| Фінансові доходи | 2040 | - | - |
| Інші доходи від обмінних операцій | 2050 | - | - |
| Усього доходів від обмінних операцій | 2080 | 46642829 | 52719389 |
| <i>Доходи від необмінних операцій</i> | | | |
| Податкові надходження | 2090 | - | - |
| Неподаткові надходження | 2100 | - | - |
| Трансферти | 2110 | - | - |
| Надходження до державних цільових фондів | 2120 | - | - |
| Інші доходи від необмінних операцій | 2130 | 30616119 | 120739 |
| Усього доходів від необмінних операцій | 2170 | 30616119 | 120739 |
| Усього доходів | 2200 | 77258948 | 52840128 |
| ВИТРАТИ | | | |
| <i>Витрати за обмінними операціями</i> | | | |
| Витрати на виконання бюджетних програм | 2210 | 36378765 | 35017522 |
| Витрати на виготовлення продукції (надання послуг, виконання робіт) | 2220 | - | - |
| Витрати з продажу активів | 2230 | - | - |
| Фінансові витрати | 2240 | - | - |
| Інші витрати за обмінними операціями | 2250 | 428036 | 61254 |



| | | | |
|--|-------------|----------|----------|
| <i>Усього витрат за обмінними операціями</i> | 2290 | 36806801 | 35078776 |
| <i>Витрати за необмінними операціями</i> | | | |
| Трансферти | 2300 | - | - |
| Інші витрати за необмінними операціями | 2310 | 30337826 | 18910170 |
| <i>Усього витрат за необмінними операціями</i> | 2340 | 30337826 | 18910170 |
| <i>Усього витрат</i> | 2380 | 67144627 | 53988946 |
| Профіцит/дефіцит за звітний період | 2390 | 10114321 | -1148818 |

II. ВИДАТКИ БЮДЖЕТУ (КОШТОРИСУ) ЗА ФУНКЦІОНАЛЬНОЮ КЛАСИФІКАЦІЄЮ ВИДАТКІВ ТА КРЕДИТУВАННЯ БЮДЖЕТУ

| Найменування показника | Код рядка | За звітний період | За аналогічний період попереднього року |
|--|-------------|-------------------|---|
| 1 | 2 | 3 | 4 |
| Загальнодержавні функції | 2420 | 31235754 | 32282287 |
| Оборона | 2430 | - | - |
| Громадський порядок, безпека та судова влада | 2440 | 21395932 | 455959 |
| Економічна діяльність | 2450 | 285234 | 593104 |
| Охорона навколишнього природного середовища | 2460 | - | - |
| Житлово-комунальне господарство | 2470 | 501044 | - |
| Охорона здоров'я | 2480 | - | - |
| Духовний та фізичний розвиток | 2490 | 384024 | 647204 |
| Освіта | 2500 | - | - |
| Соціальний захист та соціальне забезпечення | 2510 | 13342639 | 20010392 |
| УСЬОГО: | 2520 | 67144627 | 53988946 |

III. ВИКОНАННЯ БЮДЖЕТУ (КОШТОРИСУ)

| Стаття | Код рядка | Загальний фонд | | | Спеціальний фонд | | |
|---|-----------|---|---|---------------------------------|---|---|---------------------------------|
| | | план на звітний рік із урахуванням змін | фактична сума виконання за звітний період | різниця (графа 4 мінус графа 3) | план на звітний рік із урахуванням змін | фактична сума виконання за звітний період | різниця (графа 7 мінус графа 6) |
| 1 | 2 | 3 | 4 | 5 | 6 | 7 | 8 |
| ДОХОДИ | | | | | | | |
| <i>Податкові надходження</i> | 2530 | - | - | - | - | - | - |
| <i>Неподаткові надходження</i> | 2540 | - | - | - | - | - | - |
| Доходи від власності та підприємницької діяльності | 2541 | - | - | - | - | - | - |
| Адміністративні збори та платежі, доходи від некомерційної господарської діяльності | 2542 | - | - | - | - | - | - |
| Інші неподаткові надходження | 2543 | - | - | - | - | - | - |
| Власні надходження бюджетних установ | 2544 | - | - | - | - | - | - |
| <i>Доходи від операцій з капіталом</i> | 2550 | - | - | - | - | - | - |
| <i>Офіційні трансферти, з них:</i> | 2560 | - | - | - | - | - | - |
| від органів державного управління | 2561 | - | - | - | - | - | - |
| Цільові фонди | 2570 | - | - | - | - | - | - |
| <i>Надходження державних цільових фондів</i> | 2580 | - | - | - | - | - | - |
| Надходження Пенсійного фонду України | 2581 | - | - | - | - | - | - |



| | | | | | | | |
|--|-------------|---|---|---|---|---|---|
| Надходження Фонду загальнообов'язкового державного соціального страхування України на випадок безробіття | 2582 | - | - | - | - | - | - |
| Надходження Фонду соціального страхування України | 2583 | - | - | - | - | - | - |
| Інші надходження | 2590 | - | - | - | - | - | - |
| <i>Усього доходів</i> | <i>2600</i> | - | - | - | - | - | - |
| ВИТРАТИ | | | | | | | |
| Оплата праці і нарахування на заробітну плату | 2610 | - | - | - | - | - | - |
| Використання товарів і послуг | 2620 | - | - | - | - | - | - |
| Обслуговування боргових зобов'язань | 2630 | - | - | - | - | - | - |
| Поточні трансферти, з них: | 2640 | - | - | - | - | - | - |
| органам державного управління інших рівнів | 2641 | - | - | - | - | - | - |
| Соціальне забезпечення | 2650 | - | - | - | - | - | - |
| Інші поточні видатки | 2660 | - | - | - | - | - | - |
| Нерозподілені видатки | 2670 | - | - | - | - | - | - |
| Придбання основного капіталу | 2680 | - | - | - | - | - | - |
| Капітальні трансферти, з них: | 2690 | - | - | - | - | - | - |
| органам державного управління інших рівнів | 2691 | - | - | - | - | - | - |
| Внутрішнє кредитування | 2700 | - | - | - | - | - | - |
| Зовнішнє кредитування | 2710 | - | - | - | - | - | - |
| <i>Усього витрат</i> | <i>2780</i> | - | - | - | - | - | - |
| Профіцит/дефіцит за звітний період | 2790 | - | - | - | - | - | - |

IV. ЕЛЕМЕНТИ ВИТРАТ ЗА ОБМІННИМИ ОПЕРАЦІЯМИ

| Стаття | Код рядка | За звітний період | За аналогічний період попереднього року |
|----------------------------------|-------------|-------------------|---|
| 1 | 2 | 3 | 4 |
| Витрати на оплату праці | 2820 | 23223659 | 22947897 |
| Відрахування на соціальні заходи | 2830 | 5074840 | 4968868 |
| Матеріальні витрати | 2840 | 6038490 | 5610325 |
| Амортизація | 2850 | 2041776 | 1490432 |
| Інші витрати | 2860 | 428036 | 61254 |
| Усього | 2890 | 36806801 | 35078776 |

Керівник (посадова особа)



Сергій ФЕСЕНКО

Головний бухгалтер (спеціаліст,
на якого покладено виконання
обов'язків бухгалтерської служби)



Наталія ПЕДУШЕНКО




Повідомлення про прийняття звітної форми

| | |
|---|---------------------|
| Назва територіального органу Казначейства: | УДКСУ у м.Чернігові |
|---|---------------------|

| | |
|---------------------------|---|
| Установа: | Виконавчий комітет Чернігівської міської ради |
| Код за ЄДРПОУ: | 04062015 |
| Назва звіту: | Звіт про рух грошових коштів |
| Звітна дата: | за 2022 рік |
| Вид звітної форми: | Фінансова звітність |
| Періодичність: | річна |
| Бюджет: | Місцевий бюджет |
| Фонд | |
| Код бюджету: | |
| КІПК (КСТПКВКМБ/ТКВКБМС): | |

| Назва статусу | Дата | Користувач | Коментар |
|--------------------------------|---------------------|--------------|----------|
| Перевірено на підпис | 03.02.2023 17:06:17 | Дедущенко НМ | |
| Підпис Головного бухгалтера | 03.02.2023 17:06:27 | Дедущенко НМ | |
| Підпис керівника | 03.02.2023 17:07:18 | Фесенко СІ | |
| Відрізняється звітність в ДКСУ | 03.02.2023 17:08:43 | Дедущенко НМ | |
| Підпис керівника | 07.02.2023 12:53:23 | Дзидзько ТО | |

| | |
|--------------------------------|--|
| Відправник: | Дзидзько ТО |
| Отримувач: | Атрошенко ВА, Дедущенко НМ, Прокопович ПІ, Фесенко СІ, Томако ОА |
| Час відправлення повідомлення: | 07.02.2023 12:53:23 |



| | | |
|--|---|------------|
| Установа | <u>Виконавчий комітет Чернігівської міської ради</u> | за ЄДРПОУ |
| Територія | <u>Деснянський</u> | за КАТОТТГ |
| Організаційно-правова форма господарювання | <u>Орган місцевого самоврядування</u> | за КОПФГ |
| Орган державного управління | <u>Міські, районні у містах ради та їх виконавчі органи</u> | за КОДУ |
| Вид економічної діяльності | <u>Державне управління загального характеру</u> | за КВЕД |
| Одиниця виміру: грн | | |
| Періодичність: річна | | |

| КОДИ | | |
|---------------------|----|----|
| 2023 | 01 | 01 |
| 04062015 | | |
| UA74100390010122363 | | |
| 420 | | |
| 01009 | | |
| 84.11 | | |

Звіт
про рух грошових коштів
за 2022 рік

Форма №3-дс

| Стаття | Код рядка | За звітний період | За аналогічний період попереднього року |
|---|-------------|-------------------|---|
| 1 | 2 | 3 | 4 |
| I. Рух коштів у результаті операційної діяльності | | | |
| Надходження від обмінних операцій: | | - | - |
| бюджетні асигнування | 3000 | 46642829 | 52702389 |
| надходження від надання послуг (виконання робіт) | 3005 | - | - |
| надходження від продажу активів | 3010 | - | 17000 |
| інші надходження від обмінних операцій | 3015 | - | - |
| Надходження від необмінних операцій: | | - | - |
| податкові надходження | 3020 | - | - |
| неподаткові надходження | 3025 | - | - |
| трансферти, з них: | 3030 | - | - |
| кошти трансфертів, отримані від органів державного управління | 3031 | - | - |
| надходження до державних цільових фондів | 3040 | - | - |
| інші надходження від необмінних операцій | 3045 | 30616119 | 120739 |
| Надходження грошових коштів за внутрішніми операціями | 3050 | 215735 | 899841 |
| Інші надходження | 3090 | 536364 | 338859 |
| Усього надходжень від операційної діяльності | 3095 | 77795312 | 53178987 |
| Витрати за обмінними операціями: | | - | - |
| витрати на виконання бюджетних програм | 3100 | 46349058 | 33739330 |
| витрати на виготовлення продукції (надання послуг, виконання робіт) | 3110 | - | - |
| | | - | - |
| витрати з продажу активів | 3115 | - | - |
| інші витрати за обмінними операціями | 3120 | 428036 | 61254 |
| Витрати за необмінними операціями: | | - | - |
| трансферти, з них: | 3125 | - | - |
| кошти трансфертів органам державного управління інших рівнів | 3126 | - | - |
| інші витрати за необмінними операціями | 3130 | 30481854 | 19030909 |
| Витрати грошових коштів за внутрішніми операціями | 3135 | 212059 | 773908 |
| Інші витрати | 3180 | 536364 | 338859 |
| Усього витрат від операційної діяльності | 3190 | 77795312 | 53170352 |
| Чистий рух коштів від операційної діяльності | 3195 | - | 8635 |
| II. Рух коштів у результаті інвестиційної діяльності | | | |
| Надходження від продажу: | | - | - |

| | | | |
|---|-------------|-----------------|----------------|
| фінансових інвестицій | 3200 | - | - |
| основних засобів | 3205 | - | - |
| інвестиційної нерухомості | 3210 | - | - |
| нематеріальних активів | 3215 | - | - |
| незавершених капітальних інвестицій | 3220 | - | - |
| довгострокових біологічних активів | 3225 | - | - |
| Надходження цільового фінансування | 3230 | 62379870 | 5060705 |
| Інші надходження | 3235 | - | - |
| Усього надходжень від інвестиційної діяльності | 3240 | 62379870 | 5060705 |
| Витрати на придбання: | | - | - |
| фінансових інвестицій | 3245 | - | - |
| основних засобів | 3250 | 144315 | 5060705 |
| інвестиційної нерухомості | 3255 | - | - |
| нематеріальних активів | 3260 | - | - |
| незавершених капітальних інвестицій | 3265 | 62235555 | - |
| довгострокових біологічних активів | 3270 | - | - |
| Інші витрати | 3285 | - | - |
| Усього витрат від інвестиційної діяльності | 3290 | 62379870 | 5060705 |
| Чистий рух коштів від інвестиційної діяльності | 3295 | - | - |
| III. Рух коштів у результаті фінансової діяльності | | | |
| Надходження від: | | - | - |
| повернення кредитів | 3300 | - | - |
| отримання позик | 3305 | - | - |
| отримання відсотків (рояліті) | 3310 | - | - |
| Інші надходження | 3340 | - | - |
| Усього надходжень від фінансової діяльності | 3345 | - | - |
| Витрати на: | | - | - |
| надання кредитів | 3350 | - | - |
| погашення позик | 3355 | - | - |
| сплату відсотків | 3360 | - | - |
| Інші витрати | 3380 | - | - |
| Коригування | 3385 | - | - |
| Усього витрат від фінансової діяльності | 3390 | - | - |
| Чистий рух коштів від фінансової діяльності | 3395 | - | - |
| Чистий рух коштів за звітний період | 3400 | 3676 | 134568 |
| Залишок коштів на початок року | 3405 | 134568 | - |
| Залишок коштів отриманий | 3410 | - | 188 |
| Залишок коштів перерахований | 3415 | - | 188 |
| Вплив зміни валютних курсів на залишок коштів | 3420 | - | - |
| Залишок коштів на кінець року | 3425 | 138244 | 134568 |

* Надходження в натуральній формі

38613918

120739

* Витрати в натуральній формі

38613918

120739

Керівник (посадова особа)

Сергій ФЕСЕНКО

Головний бухгалтер (спеціаліст,
на якого покладено виконання
обов'язків бухгалтерської служби)

Наталія ДЕДУЩЕНКО




Повідомлення про прийняття звітної форми

| | |
|---|---------------------|
| Назва територіального органу Казначейства: | УДКСУ у м.Чернігові |
|---|---------------------|

| | |
|-------------------------|---|
| Установа: | Виконавчий комітет Чернігівської міської ради |
| Код за ЄДРПОУ: | 04062015 |
| Назва звіту: | Звіт про власний капітал |
| Звітна дата: | за 2022 рік |
| Вид звітної форми: | Фінансова звітність |
| Періодичність: | річна |
| Бюджет: | Місцевий бюджет |
| Фонд | |
| Код бюджету: | |
| КПК (КТПКВКМБ/ТКВКБМС): | |

| Назва статусу | Дата | Користувач | Коментар |
|-----------------------------|---------------------|--------------|----------|
| Внесення даних | 29.01.2023 22:16:24 | Дедущенко НМ | |
| Перевірка на підпис | 29.01.2023 22:16:41 | Дедущенко НМ | |
| Підпис Головного бухгалтера | 29.01.2023 22:56:42 | Дедущенко НМ | |
| Підпис керівника | 29.01.2023 22:59:00 | Фесенко СІ | |
| Відправлено звітність в ДКУ | 29.01.2023 23:15:31 | Фесенко СІ | |
| Підпис казначія | 07.02.2023 12:53:56 | Дзядзько ТО | |

| | |
|--------------------------------|--|
| Відправник: | Дзядзько ТО |
| Отримувач: | Атрошенко ВА, Дедущенко НМ, Прокопович ІІ, Фесенко СІ, Ломако ОА |
| Час відправлення повідомлення: | 07.02.2023 12:53:56 |



| | | | |
|--|--|---------------------------|------------|
| Установа | Виконавчий комітет Чернігівської міської ради | Дата (рік, місяць, число) | за ЄДРНОУ |
| Територія | Деснянський | | за КАТОТТГ |
| Організаційно-правова форма господарювання | Орган місцевого самоврядування | | за КОПФГ |
| Орган державного управління | Міські, районні у містах ради та їх виконавчі органи | | за КОДУ |
| Вид економічної діяльності | Державне управління загального характеру | | за КВЕД |
| Одиниця виміру: грн | | | |
| Періодичність: річна | | | |

| КОДИ | | |
|---------------------|----|----|
| 2023 | 01 | 01 |
| 04062015 | | |
| UA74100390010122363 | | |
| 420 | | |
| 01009 | | |
| 84.11 | | |

Звіт про власний капітал за 2022 рік


Форма №4-дс

| Стаття | Код рядка | Внесений капітал | Капітал у довідках | Фінансовий результат | Капітал у підприємствах | Резерви | Цільове фінансування | Разом |
|---|-----------|------------------|--------------------|----------------------|-------------------------|---------|----------------------|-----------|
| 1 | 2 | 3 | 4 | 5 | 6 | 7 | 8 | 9 |
| Залишок на початок року | 4000 | 43171496 | - | -6725716 | - | - | 3157247 | 39603027 |
| <i>Коригування:</i> | | | | | | | | |
| Зміна облікової політики | 4010 | - | - | - | - | - | - | - |
| Виправлення помилок | 4020 | - | - | - | - | - | - | - |
| Інші зміни | 4030 | - | - | - | - | - | - | - |
| Скоригований залишок на початок року | 4090 | 43171496 | - | -6725716 | - | - | 3157247 | 39603027 |
| <i>Переоцінка активів:</i> | | | | | | | | |
| Дооцінка (уцінка) основних засобів | 4100 | - | - | - | - | - | - | - |
| Дооцінка (уцінка) незавершених капітальних інвестицій | 4110 | - | - | - | - | - | - | - |
| Дооцінка (уцінка) нематеріальних активів | 4120 | - | - | - | - | - | - | - |
| Дооцінка (уцінка) довгострокових біологічних активів | 4130 | - | - | - | - | - | - | - |
| Профіцит /дефіцит за звітний період | 4200 | - | - | 10114321 | - | - | - | 10114321 |
| Збільшення капіталу в підприємствах | 4210 | - | - | - | - | - | - | - |
| Зменшення капіталу в підприємствах | 4220 | - | - | - | - | - | - | - |
| Інші зміни в капіталі | 4290 | 8270927 | - | -9113922 | - | - | 62235555 | 61392560 |
| Разом змін у капіталі | 4300 | 8270927 | - | 1000399 | - | - | 62235555 | 71506881 |
| Залишок на кінець року | 4310 | 51442423 | - | -5725317 | - | - | 65392802 | 111109908 |

Керівник (посадова особа)



Сergій ФЕСЕНКО

Головний бухгалтер (спеціаліст,
на якого покладено виконання
обов'язків бухгалтерської служби)


Наталія ДЕДУЩЕНКО




Повідомлення про прийняття звітної форми

| | |
|---|---------------------|
| Назва територіального органу Казначейства: | УДКСУ у м.Чернігові |
|---|---------------------|

| | |
|-------------------------|---|
| Устапова: | Виконавчий комітет Чернігівської міської ради |
| Код за ЄДРПОУ: | 04062015 |
| Назва звіту: | ПРИМІТКИ ДО РІЧНОЇ ФІНАНСОВОЇ ЗВІТНОСТІ |
| Звітна дата: | за 2022 рік |
| Вид звітної форми: | Фінансова звітність |
| Періодичність: | річна |
| Бюджет: | Місцевий бюджет |
| Фонд | |
| Код бюджету: | |
| КПК (КТПК/КМБ/ТКВ/КМС): | |

| Назва статусу | Дата | Користувач | Коментар |
|-----------------------------|---------------------|--------------|----------|
| Внесення даних | 29.01.2023 22:17:02 | Дедуценко НМ | |
| Передано на підпис | 29.01.2023 22:17:19 | Дедуценко НМ | |
| Підпис Головного бухгалтера | 29.01.2023 22:56:50 | Дедуценко НМ | |
| Підпис керівника | 29.01.2023 22:59:07 | Фесенко СІ | |
| Відправлено звітність в ДКУ | 29.01.2023 23:15:41 | Фесенко СІ | |
| Підпис казначеля | 07.02.2023 12:56:36 | Дзядзько ТО | |

| | |
|--------------------------------|---|
| Відправник: | Дзядзько ТО |
| Отримувач: | Атрошнко ВА, Дедуценко НМ, Прокопович ІІ, Фесенко СІ, Ломако ОА |
| Час відправлення повідомлення: | 07.02.2023 12:56:36 |



Зведений звіт
ЗАТВЕРДЖЕНО
Наказ Міністерства фінансів України
29 листопада 2017 року № 977

Установа
Територія
Організаційно-правова форма господарювання
Орган державного управління
Вид економічної діяльності
Одиниця виміру: грн
Періодичність: річна

Виконавчий комітет Чернігівської міської ради

Деснянський

Орган місцевого самоврядування

Міські, районні у містах ради та їх виконавчі органи

Державне управління загального характеру

за ЄДРПОУ

за КАТОТТГ


за КОПФГ

за КОДУ

за КВЕД

Дата (рік, місяць, число)

| КОДИ | | |
|---------------------|----|----|
| 2023 | 01 | 01 |
| 04062015 | | |
| UA74100390010122363 | | |
| 420 | | |
| 01009 | | |
| 84.11 | | |



ПРИМІТКИ ДО РІЧНОЇ ФІНАНСОВОЇ ЗВІТНОСТІ

за 2022 рік

Форма №5-дс

I. Основні засоби

| Групи основних засобів | Код рядка | Залишок на початок року | | Переоцінка (дооцінка +, ушілка -) | | Вибуття за звітний рік | | Подіяло за рік | | Зменшення/відновлення корисності | Нарахована амортизація за звітний рік | Інші збитки за рік | | Залишок на кінець року | | Діапазон корисного використання | |
|--|------------|---------------------------------|----------------|-----------------------------------|------|---------------------------------|--------------|---------------------------------|------|----------------------------------|---------------------------------------|---------------------------------|------|---------------------------------|-----------------|---------------------------------|-----|
| | | первісна (переоцінена) вартість | знос | первісна (переоцінена) вартість | знос | первісна (переоцінена) вартість | знос | первісна (переоцінена) вартість | знос | | | первісна (переоцінена) вартість | знос | первісна (переоцінена) вартість | знос | від | до |
| 1 | 2 | 3 | 4 | 5 | 6 | 7 | 8 | 9 | 10 | 11 | 12 | 13 | 14 | 15 | 16 | 17 | 18 |
| Інвестиційна нерухомість | 010 | - | - | - | - | - | - | - | - | - | - | - | - | - | - | - | - |
| Земельні ділянки | 020 | 2075212 | - | - | - | - | - | - | - | - | - | - | - | 2075212 | - | - | - |
| Капітальні витрати на поліпшення земель | 030 | - | - | - | - | - | - | - | - | - | - | - | - | - | - | - | - |
| Будівлі, споруди та передавальні пристрої | 040 | 26937508 | 2449425 | - | - | - | - | - | - | - | 536624 | - | - | 26937508 | 2986049 | 50 | 100 |
| Машини та обладнання | 050 | 6372425 | 3252041 | - | - | 7041625 | 16961 | 12200971 | - | - | 574939 | - | - | 11531771 | 3810019 | 10 | 15 |
| Транспортні засоби | 060 | 2240398 | 1020717 | - | - | 760628 | - | 3583278 | - | - | 317820 | - | - | 5063048 | 1338537 | 7 | 15 |
| Інструменти, прилади, інвентар | 070 | 592845 | 346805 | - | - | - | - | 11973 | - | - | 41893 | - | - | 604818 | 388698 | 10 | 15 |
| Тварини та багаторічні насадження | 080 | 299186 | 59699 | - | - | - | - | - | - | - | 29918 | - | - | 299186 | 89617 | - | - |
| Інші основні засоби | 090 | 3255661 | 111971 | - | - | - | - | - | - | - | 324863 | - | - | 3255661 | 436834 | 10 | 15 |
| Музейні фонди | 100 | - | - | - | - | - | - | - | - | - | - | - | - | - | - | - | - |
| Бібліотечні фонди | 110 | 2971 | 1055 | - | - | - | - | - | - | - | - | - | - | 2971 | 1055 | 10 | 20 |
| Малоцінні необоротні матеріальні активи | 120 | 1444995 | 722513 | - | - | 1171218 | - | 1649078 | - | - | 215719 | 1 | - | 1922856 | 938232 | 1 | 10 |
| Білизня, постільні речі, одяг та взуття | 130 | 67252 | 33629 | - | - | - | - | - | - | - | - | -1 | - | 67251 | 33629 | 1 | 5 |
| Інвентарна тара | 140 | - | - | - | - | - | - | - | - | - | - | - | - | - | - | - | - |
| Необоротні матеріальні активи спеціального призначення | 150 | - | - | - | - | - | - | - | - | - | - | - | - | - | - | - | - |
| Природні ресурси | 160 | - | - | - | - | - | - | - | - | - | - | - | - | - | - | - | - |
| Інші необоротні матеріальні активи | 170 | - | - | - | - | - | - | - | - | - | - | - | - | - | - | - | - |
| Разом | 180 | 43288453 | 7997855 | - | - | 8973471 | 16961 | 17445300 | - | - | 2041776 | - | - | 51760282 | 10022670 | - | - |

З рядка 180 графі 7

вартість основних засобів, які вибули внаслідок:
 безоплатної передачі (внутрівідомча передача)
 безоплатної передачі (крім внутрівідомчої передачі)
 продажу
 крадіжки, нестачі
 списання як непридатні
 збільшення вартості основних засобів у результаті
 придбання

| | | |
|-------|--|---------|
| (181) | | 8155110 |
| (182) | | 801400 |
| (183) | | - |
| (184) | | - |
| (185) | | 16961 |
| (186) | | 144315 |

З рядка 180 графі 9



З рядка 180 графі 15

З рядка 180 графі 16

| | | |
|---|-------|----------|
| реконструкції, добудови, дообладнання, | (187) | - |
| безкоштовного отримання за операціями внутрішньої передачі | (188) | - |
| отримання благодійних грантів, дарунків | (189) | 17289012 |
| вартість основних засобів, щодо яких існують передбачені чинним законодавством обмеження права власності, користування та розпорядження | (190) | - |
| залишкова вартість основних засобів, що тимчасово не використовуються (консервація, реконструкція тощо) | (191) | - |
| вартість повністю амортизованих основних засобів, які продовжують використовуватись | (192) | 724750 |
| вартість основних засобів, які утримуються для продажу, передачі без оплати | (193) | - |
| вартість безоплатно отриманих основних засобів (внутрішньої передачі) | (194) | - |
| вартість безоплатно отриманих основних засобів (крім внутрішньої передачі) | (195) | 17160198 |
| знос основних засобів, щодо яких існують обмеження права власності, користування та розпорядження | (196) | - |



II. Нематеріальні активи

| Групи основних засобів | Код рядка | Залишок на початок року | | Переоцінка (довідка +, ушкода -) | | Вибуття за звітний рік | | Надійшло за рік | | Зменшення/ідновлення корисності | Нарахована амортизація за звітний рік | Інші зміни за рік | | Залишок на кінець року | | Діапазон корисного використання | |
|---|------------|---------------------------------|-------------|----------------------------------|------|---------------------------------|------|---------------------------------|------|---------------------------------|---------------------------------------|---------------------------------|------|---------------------------------|-------------|---------------------------------|----|
| | | первісна (переоцінена) вартість | знос | первісна (переоцінена) вартість | знос | первісна (переоцінена) вартість | знос | первісна (переоцінена) вартість | знос | | | первісна (переоцінена) вартість | знос | первісна (переоцінена) вартість | знос | від | до |
| 1 | 2 | 3 | 4 | 5 | 6 | 7 | 8 | 9 | 10 | 11 | 12 | 13 | 14 | 15 | 16 | 17 | 18 |
| Авторське та суміжні з ним права | 200 | 9778 | 5868 | - | - | - | - | - | - | - | - | - | - | 9778 | 5868 | - | - |
| Права користування природними ресурсами | 210 | - | - | - | - | - | - | - | - | - | - | - | - | - | - | - | - |
| Права на знаки для товарів і послуг | 220 | - | - | - | - | - | - | - | - | - | - | - | - | - | - | - | - |
| Права користування майном | 230 | - | - | - | - | - | - | - | - | - | - | - | - | - | - | - | - |
| Права на об'єкти промислової власності | 240 | - | - | - | - | - | - | - | - | - | - | - | - | - | - | - | - |
| Інші нематеріальні активи | 250 | - | - | - | - | - | - | - | - | - | - | - | - | - | - | - | - |
| Разом | 260 | 9778 | 5868 | - | - | - | - | - | - | - | - | - | - | 9778 | 5868 | - | - |

3 рядка 260 графі 15

вартість безоплатно отриманих нематеріальних активів

(261)

вартість нематеріальних активів, щодо яких існує обмеження права власності

(262)

вартість оформлених у заставу нематеріальних активів

(263)

вартість нематеріального активу з невизначеним строком корисності використання

(264)

3 рядка 260 графі 16

накопичена амортизація нематеріальних активів, щодо яких існує обмеження права власності

(265)

накопичена амортизація переданих у заставу нематеріальних активів

(266)



III. Капітальні інвестиції

| Найменування показника | Код рядка | На початок року | За рік | На кінець року |
|--|------------|-----------------|-----------------|-----------------|
| | 2 | 3 | 4 | 5 |
| Капітальні інвестиції в основні засоби | 300 | 3157247 | 54066449 | 57157247 |
| Капітальні інвестиції в інші необоротні матеріальні активи | 310 | - | 8463421 | 8235555 |
| Капітальні інвестиції в нематеріальні активи | 320 | - | - | - |
| Капітальні інвестиції в довгострокові біологічні активи | 330 | - | - | - |
| Капітальні інвестиції в необоротні активи спецпризначення | 340 | - | - | - |
| Разом | 350 | 3157247 | 62529870 | 65392802 |

З рядка 350 графи 5

загальна сума витрат на дослідження та розробку, що включена до складу витрат звітного періоду

(351) _____ -



IV. Виробничі запаси

| Найменування показника | Код рядка | Надходження за рік | Вибуття | | Балансова вартість на кінець року | Зміна вартості на дату балансу | |
|--|------------|--------------------|-----------------|-------------------------------------|-----------------------------------|---|---|
| | | | усього | з них витрачено на потреби установи | | збільшення до чистої вартості реалізації* | зменшення до чистої вартості реалізації** |
| 1 | 2 | 3 | 4 | 5 | 6 | 7 | 8 |
| Продукти харчування | 360 | 1213222 | 1343 | - | 1211879 | - | - |
| Медикаменти та перев'язувальні матеріали | 370 | 18401752 | 18401752 | - | - | - | - |
| Будівельні матеріали | 380 | 99379 | 99379 | 682 | - | - | - |
| Пально-мастильні матеріали | 390 | 1049465 | 768556 | 482846 | 990870 | - | - |
| Запасні частини | 400 | 72034 | 68396 | 68396 | 3638 | - | - |
| Тара | 410 | - | - | - | - | - | - |
| Сировина і матеріали | 420 | - | - | - | - | - | - |
| Інші виробничі запаси | 430 | - | - | - | - | - | - |
| Готова продукція | 440 | - | - | - | - | - | - |
| Малоцінні та швидкозношувані предмети | 450 | 489858 | 491509 | 474022 | 259042 | - | - |
| Державні матеріальні резерви та запаси | 460 | - | - | - | - | - | - |
| Активи для розподілу, передачі, продажу | 470 | 2907939 | 1662000 | - | 1245939 | - | - |
| Інші нефінансові активи | 480 | - | - | - | 30440 | - | - |
| Незавершене виробництво запасів | 490 | - | - | - | - | - | - |
| Разом | 500 | 24233649 | 21492935 | 1025946 | 3741808 | - | - |

** Визначається за пунктом 4 розділу III національного положення (стандарту) бухгалтерського обліку в державному секторі "Запаси".

З рядка 500 графи 4

вартість запасів, які вибули внаслідок:

безоплатної передачі (внутривідомча передача)

(501) 20060880

безоплатної передачі (крім внутривідомчої передачі)

(502) 242919

вартість запасів, визнаних витратами протягом періоду

(503) 21348575



З рядка 500 графи 6

балансова вартість запасів:

оформлених у заставу

(504) _____ -

переданих на комісію

(505) _____ -

переданих у переробку

(506) _____ -

відображених за чистою вартістю реалізації

(507) _____ -

відображених за відновлювальною вартістю

(508) _____ -



V. Фінансові інвестиції

| Найменування показника | Код рядка | За рік | | Залишок на кінець року | |
|---------------------------|------------|---------------|----------|------------------------|----------|
| | | довгострокові | поточні | довгострокові | поточні |
| 1 | 2 | 3 | 4 | 5 | 6 |
| Акції | 530 | - | - | - | - |
| Цінні папери (крім акцій) | 540 | - | - | - | - |
| Капітал підприємств | 550 | - | - | - | - |
| Векселі одержані | 560 | - | - | - | - |
| Інші фінансові інвестиції | 570 | - | - | - | - |
| Разом | 580 | - | - | - | - |

| | | | |
|----------------------|---|-------|---|
| З рядка 580 графи 3 | втрати від зменшення корисності/доходи від відновлення корисності протягом року | (581) | - |
| З рядка 1110 графи 4 | довгострокові фінансові інвестиції відображені: | | |
| Балансу | за собівартістю | (582) | - |
| | за амортизованою собівартістю | (583) | - |
| З рядка 1155 графи 4 | поточні фінансові інвестиції відображені: | | |
| Балансу | за собівартістю | (586) | - |
| | за амортизованою собівартістю | (587) | - |



VI. Зобов'язання

| Групи зобов'язань | Код рядка | Усього на початок року | Усього на кінець року | У тому числі за строками | |
|---------------------------|-----------|------------------------|-----------------------|--------------------------|-------------------|
| | | | | до 12 місяців | більше 12 місяців |
| 1 | 2 | 3 | 4 | 5 | 6 |
| Довгострокові | 600 | - | - | - | - |
| Поточні | 610 | 38842 | 57043 | 55465 | 1578 |
| Доходи майбутніх періодів | 620 | - | - | - | - |

VII. Дебіторська заборгованість

| Найменування показника | Код рядка | Усього на кінець року | У тому числі за строками погашення | | |
|--|-----------|-----------------------|------------------------------------|----------------------|----------------------|
| | | | до 12 місяців | від 12 до 18 місяців | від 18 до 36 місяців |
| 1 | 2 | 3 | 4 | 5 | 6 |
| Довгострокова дебіторська заборгованість | 650 | - | - | - | - |
| з неї: за кредитами, наданими з бюджету | 651 | - | X | X | X |
| Поточна дебіторська заборгованість | 660 | 152575 | 4367 | 148208 | - |
| з неї: за кредитами, наданими з бюджету | 661 | - | X | X | X |

| | | |
|--|-------|--------|
| Списано у звітному році безнадійної дебіторської заборгованості | (662) | - |
| Прострочена дебіторська заборгованість | (663) | - |
| з неї: | | |
| матеріали передано до суду, ведеться позовна робота | | - |
| винесено рішення суду, виконавче провадження | | 148208 |
| проти дебітора порушено справу про банкрутство: | | - |
| заборгованість заявлена та визнана | | - |
| заборгованість заявлена та не визнана | | - |
| заборгованість не заявлена | | - |
| стосовно дебітора проведено державну реєстрацію припинення юридичної особи в результаті ліквідації | | - |



VIII. Грошові кошти та їх еквіваленти розпорядників бюджетних коштів та державних цільових фондів

| Найменування показника | Код рядка | На початок звітного року | На кінець звітного року |
|---|------------|--------------------------|-------------------------|
| 1 | 2 | 3 | 4 |
| <i>Грошові кошти та їх еквіваленти розпорядників бюджетних коштів та державних цільових фондів у національній валюті, у тому числі в:</i> | <i>670</i> | <i>134568</i> | <i>138244</i> |
| касі | 671 | 125933 | 129609 |
| казначействі на реєстраційних рахунках | 672 | 8635 | 8635 |
| казначействі на інших рахунках | 673 | - | - |
| установах банків на поточних та інших рахунках | 674 | - | - |
| установах банків у тимчасовому розпорядженні | 675 | - | - |
| дорозі | 676 | - | - |
| <i>Грошові кошти та їх еквіваленти розпорядників бюджетних коштів та державних цільових фондів у іноземній валюті, у тому числі:</i> | <i>680</i> | <i>-</i> | <i>-</i> |
| на поточних рахунках | 681 | - | - |
| інші кошти в іноземній валюті | 682 | - | - |



IX. Доходи та витрати

| | Найменування показника | Код рядка | За рік |
|--|------------------------|-----------|----------|
| | 1 | 2 | 3 |
| Доходи від обмінних і необмінних операцій, визнані протягом звітного періоду, — усього | | 760 | 77258948 |
| <i>у тому числі:</i> | | | |
| <i>від обмінних операцій:</i> | | | |
| бюджетні асигнування | | 770 | 46642829 |
| надання послуг | | 780 | - |
| продаж | | 790 | - |
| операції з капіталом | | 800 | - |
| продаж нерухомого майна | | 810 | - |
| відсотки | | 820 | - |
| роялті | | 830 | - |
| дивіденди | | 840 | - |
| інші доходи від обмінних операцій | | 850 | - |
| <i>у тому числі:</i> | | | |
| курсова різниця | | 851 | - |
| дооцінка активів у межах суми попередньої уцінки | | 852 | - |
| відновлення корисності активів | | 853 | - |
| <i>від необмінних операцій:</i> | | | |
| податкові надходження | | 860 | - |
| неподаткові надходження | | 870 | - |
| трансферти | | 880 | - |
| гранти та дарунки | | 890 | 30616119 |
| надходження до державних цільових фондів | | 900 | - |
| списаних зобов'язань, що не підлягають погашенню | | 910 | - |



| | | |
|---|------------|-----------------|
| інші витрати - усього | 920 | 30765862 |
| <i>у тому числі:</i> | | |
| інші витрати за обмінними операціями | 930 | 428036 |
| з них: | | |
| курсова різниця | 931 | - |
| витрати, пов'язані з реалізацією активів | 932 | - |
| уцінка активів | 933 | - |
| втрати від зменшення корисності активів | 934 | - |
| інші витрати за необмінними операціями | 940 | 30337826 |
| з них: | | |
| витрати, пов'язані з передачею активів, що суб'єкти державного сектору передають суб'єктам господарювання, фізичним особам та іншим суб'єктам державного сектору для виконання цільових заходів | 941 | 30417074 |
| неповернення депозитів | 942 | - |

Сума отриманих активів, робіт (послуг) у натуральній формі

(950)

38613918

Сума витрат, визнаних у зв'язку з недоотриманням раніше визнаних доходів

(960)

-



X. Нестачі і втрати грошових коштів і матеріальних цінностей

| Найменування показника | Код рядка | За рік |
|---|-----------|--------|
| 1 | 2 | 3 |
| Недостачі та крадіжки грошових коштів і матеріальних цінностей на початок звітного року | 970 | - |
| Установлено недостач та крадіжок грошових коштів і матеріальних цінностей протягом звітного року – усього | 980 | 7362 |
| <i>з них:</i> | | |
| віднесено на винних осіб | 981 | - |
| Списано недостачі в межах природного убутку | 990 | - |
| Списано недостачі, винні особи за якими не встановлені | 1000 | - |
| Стягнуто з винних осіб | 1010 | 7362 |
| Списано за висновками слідчих органів | 1020 | - |
| Недостачі та крадіжки грошових коштів і матеріальних цінностей на кінець звітного року | 1030 | - |
| <i>у тому числі:</i> | | |
| віднесених на винних осіб | 1031 | - |
| справи знаходяться у слідчих органах (винні особи не встановлені) | 1032 | - |



XI. Будівельні контракти

| Найменування показника | Код рядка | За рік |
|--|-----------|--------|
| 1 | 2 | 3 |
| Дохід за будівельними контрактами за звітний рік | 1050 | - |
| Загальна сума за незавершеними будівельними контрактами | 1060 | - |
| Загальна сума зазначених витрат і визнаного дефіциту на дату балансу | 1070 | - |
| Сума отриманих авансів за будівельними контрактами на дату балансу | 1080 | - |
| Вартість виконаних субпідрядних робіт | 1090 | - |
| Сума проміжних рахунків, яка несплачена | 1100 | - |
| Сума валової заборгованості замовників на дату балансу | 1110 | - |
| Сума валової заборгованості замовникам на дату балансу | 1120 | - |



XII. Біологічні активи

| Групи біологічних активів | Код рядка | Обліковуються за первісною вартістю | | | | | | | Обліковуються за справедливою вартістю | | | | | | |
|--|-----------|-------------------------------------|------------------------|-----------------|-------------------|------------------------|-------------------------------|----------------------------------|--|------------------------|-------------------------|-----------------|-----------------------|---------------|------------------------|
| | | Залишок на початок року | | надійшло за рік | вибуло за рік | | нараховано амортизації за рік | зменшення/відновлення корисності | залишок на кінець року | | залишок на початок року | надійшло за рік | зміни вартості за рік | вибуло за рік | залишок на кінець року |
| | | первісна вартість | накопичена амортизація | | первісна вартість | накопичена амортизація | | | первісна вартість | накопичена амортизація | | | | | |
| 1 | 2 | 3 | 4 | 5 | 6 | 7 | 8 | 9 | 10 | 11 | 12 | 13 | 14 | 15 | 16 |
| Довгострокові біологічні активи – усього | 1140 | - | - | - | - | - | - | - | - | - | - | - | - | - | - |
| <i>у тому числі:</i> | | | | | | | | | | | | | | | |
| робоча худоба | 1141 | - | - | - | - | - | - | - | - | - | - | - | - | - | - |
| продуктивна худоба | 1142 | - | - | - | - | - | - | - | - | - | - | - | - | - | - |
| багаторічні насадження | 1143 | - | - | - | - | - | - | - | - | - | - | - | - | - | - |
| інші довгострокові біологічні активи | 1144 | - | - | - | - | - | - | - | - | - | - | - | - | - | - |
| Поточні біологічні активи – усього | 1150 | - | X | - | - | X | X | X | - | X | - | - | - | - | - |
| <i>у тому числі:</i> | | | | | | | | | | | | | | | |
| тварини на вирощуванні та відгодівлі | 1151 | - | X | - | - | X | X | X | - | X | - | - | - | - | - |
| біологічні активи у стані біологічних перетворень (крім тварин на вирощуванні та відгодівлі) | 1152 | - | X | - | - | X | X | X | - | X | - | - | - | - | - |
| інші поточні біологічні активи | 1153 | - | X | - | - | X | X | X | - | X | - | - | - | - | - |
| Разом | 1190 | - | - | - | - | - | - | - | - | - | - | - | - | - | - |

З рядка 1190 графі 10 і графі 16

балансова вартість біологічних активів, щодо яких існують передбачені законодавством обмеження права власності

(1191) _____ -

З рядка 1190 графі 13

балансова вартість біологічних активів, переданих у заставу як забезпечення зобов'язань

(1192) _____ -

З рядка 1190 графі 15

вартість придбаних біологічних активів

(1193) _____ -

вартість безоплатно отриманих біологічних активів

(1194) _____ -

вартість реалізованих біологічних активів

(1195) _____ -

вартість безоплатно переданих біологічних активів

(1196) _____ -



Обсяг виробництва сільськогосподарської продукції за звітний період

| Найменування показника | Код рядка | Одиниця виміру | Кількість | Вартість первісного визнання за одиницю | Вартість первісного визнання, усього |
|---|-------------|----------------|-----------|---|--------------------------------------|
| | 2 | 3 | 4 | 5 | 6 |
| Продукція та додаткові біологічні активи рослинництва - усього | 1200 | X | X | X | - |
| <i>у тому числі:</i> | | | | | |
| зернові і зернобобові | 1210 | | - | - | - |
| <i>з них:</i> | | | | | |
| пшениця | 1211 | | - | - | - |
| соя | 1212 | | - | - | - |
| соняшник | 1213 | | - | - | - |
| ріпак | 1214 | | - | - | - |
| цукрові буряки (фабричні) | 1215 | | - | - | - |
| картопля | 1216 | | - | - | - |
| плоди (зерняткові, кісточкові) | 1217 | | - | - | - |
| інша продукція рослинництва | 1218 | | - | - | - |
| додаткові біологічні активи рослинництва | 1219 | | - | - | - |
| Продукція та додаткові біологічні активи тваринництва - усього | 1220 | X | X | X | - |
| <i>у тому числі:</i> | | | | | |
| туші – усього | 1230 | | - | - | - |
| <i>з них:</i> | | | | | |
| велика рогата худоба | 1231 | | - | - | - |
| свині | 1232 | | - | - | - |
| молоко | 1233 | | - | - | - |
| вовна | 1234 | | - | - | - |
| яйця | 1235 | | - | - | - |



| | | | | | |
|--|-------------|----------|----------|----------|----------|
| інша продукція тваринництва | 1236 | | - | - | - |
| додаткові біологічні активи тваринництва | 1237 | | - | - | - |
| продукція рибництва | 1238 | | - | - | - |
| Сільськогосподарська продукція та додаткові біологічні активи - разом | 1240 | X | X | X | - |



| | | | | | |
|---|-------------|----------------|-----------------|-----------------|----------------|
| 054 «Умовні зобов'язання державних цільових фондів» | 1354 | - | - | - | - |
| 055 «Забезпечення розпорядників бюджетних коштів за виплатами працівникам» | 1355 | - | - | - | - |
| 056 «Забезпечення державних цільових фондів за виплатами» | 1356 | - | - | - | - |
| 06 «Гарантії та забезпечення отримані» | 1360 | - | - | - | - |
| 061 «Гарантії та забезпечення отримані розпорядників бюджетних коштів» | 1361 | - | - | - | - |
| 062 «Гарантії та забезпечення отримані державних цільових фондів» | 1362 | - | - | - | - |
| 07 «Списані активи» | 1370 | - | - | - | - |
| 071 «Списана дебіторська заборгованість розпорядників бюджетних коштів» | 1371 | - | - | - | - |
| 072 «Списана дебіторська заборгованість державних цільових фондів» | 1372 | - | - | - | - |
| 073 «Невідшкодовані нестачі і втрати від псування цінностей розпорядників бюджетних коштів» | 1373 | - | - | - | - |
| 074 «Невідшкодовані нестачі і втрати від псування цінностей державних цільових фондів» | 1374 | - | - | - | - |
| 08 «Бланки документів суворої звітності» | 1380 | 4666 | 5388 | 4387 | 5667 |
| 081 «Бланки документів суворої звітності розпорядників бюджетних коштів» | 1381 | 4666 | 5388 | 4387 | 5667 |
| 082 «Бланки документів суворої звітності державних цільових фондів» | 1382 | - | - | - | - |
| 09 «Передані (видані) активи відповідно до законодавства» | 1390 | - | - | - | - |
| 091 «Передані (видані) активи відповідно до законодавства розпорядників бюджетних коштів» | 1391 | - | - | - | - |
| 092 «Передані (видані) активи відповідно до законодавства державних цільових фондів» | 1392 | - | - | - | - |
| Разом | 1400 | 6767875 | 72310505 | 71630382 | 7447998 |

Керівник (посадова особа)

Головний бухгалтер (спеціаліст,
на якого покладено виконання
обов'язків бухгалтерської служби)



Сергію ФЕСЕНКО



Гнатія ЛЕДУШЕНКО

