

ЗАТВЕРДЖЕНО

Наказ Міністерства фінансів України

17.07.2015 року № 648

(у редакції наказу Міністерства фінансів України від 07 серпня 2019 року № 336)

БЮДЖЕТНИЙ ЗАПИТ НА 2021 -2023 РОКИ загальний, Форма 2021-1

1. Управління економічного розвитку міста Чернігівської міської ради

(найменування головного розпорядника коштів місцевого бюджету)

27

(код Типової відомчої класифікації видатків та кредитування місцевого бюджету)

24837292

(код за ЄДРПОУ)

25559000000

(код бюджету)

2. Мета діяльності головного розпорядника коштів місцевого бюджету

Керівництво і управління у сфері економіки та інвестицій у м. Чернігові, створення сприятливих умов для розвитку підприємницької діяльності в м. Чернігові, зменшення обсягів використання паливно-енергетичних ресурсів, забезпечення зацікавленості підприємств, організацій та громадян в енергозбереженні, впровадженні енергозберігаючих технологій, забезпечення реалізації державної цінової політики.

3. Цілі державної політики у відповідній сфері діяльності, формування та/або реалізація якої забезпечує головний розпорядник коштів місцевого бюджету, і показники їх досягнення

Найменування показника результату	Одиниця виміру	2019 рік	2020 рік	2021 рік	2022 рік	2023 рік
		(звіт)	(затверджено)	(проект)	(прогноз)	(прогноз)
1	2	3	4	5	6	7
<i>Ціль державної політики №1</i>						
<i>2. Створення сприятливих умов для розвитку малого та середнього підприємництва</i>						
затрат						
Обсяг видатків на виконання заходів	грн	178 972,000	170 000,000	250 000,000	280 000,000	312 000,000
Обсяг видатків на надання фінансової підтримки (малим та середнім підприємствам та фізичним особам-підприємцям)	грн	140 260,000		150 000,000	150 000,000	150 000,000
продукту						
Кількість заходів у рамках реалізації підтримки малого та середнього підприємництва	од.	16,000	7,000	4,000	4,000	5,000
Кількість суб'єктів підприємницької діяльності, яким планується надавати фінансову підтримку	од.	5,000		5,000	5,000	5,000
ефективності						
Середній обсяг витрат на виконання одного заходу	грн	11 186,000	24 286,000	62 500,000	70 000,000	62 400,000
Середній обсяг фінансової підтримки одного суб'єкта підприємництва	грн	28 052,000		30 000,000	30 000,000	30 000,000
якості						
Динаміка кількості заходів у рамках реалізації міської програми підтримки малого та середнього підприємництва, порівняно з попередніми роками	%	34,000	34,000	128,000	100,000	111,000

4. Розподіл граничних показників видатків бюджету та надання кредитів з бюджету загального фонду місцевого бюджету на 2022 і 2023 роки за бюджетними програмами:

(грн.)


Код Програмної класифікації видатків та кредитування місцевого бюджету	Код Типової програмної класифікації видатків та кредитування місцевого бюджету	Код Функціональної класифікації видатків та кредитування бюджету	Найменування відповідального виконавця, найменування бюджетної програми згідно з Типовою програмною класифікацією видатків та кредитування місцевого бюджету	2019 рік (звіт)	2020 рік (затверджено)	2021 рік (проект)	2022 рік (прогноз)	2023 рік (прогноз)	Номер цілі державної політики
1	2	3	4	5	6	7	8	9	10
2717610	7610	0411	Управління економічного розвитку міста Чернігівської міської ради; Сприяння розвитку малого та середнього підприємництва	319 232	170 000	400 000	430 000	462 000	000000097
УСЬОГО				319 232	170 000	400 000	430 000	462 000	

5. Розподіл граничних показників видатків бюджету та надання кредитів з бюджету спеціального фонду місцевого бюджету на 2022 і 2023 роки за бюджетними програмами:

(грн.)

Код Програмної класифікації видатків та кредитування місцевого бюджету	Код Типової програмної класифікації видатків та кредитування місцевого бюджету	Код Функціональної класифікації видатків та кредитування бюджету	Найменування відповідального виконавця, найменування бюджетної програми згідно з Типовою програмною класифікацією видатків та кредитування місцевого бюджету	2019 рік (звіт)	2020 рік (затверджено)	2021 рік (проект)	2022 рік (прогноз)	2023 рік (прогноз)	Номер цілі державної політики
1	2	3	4	5	6	7	8	9	10
2717610	7610	0411	Управління економічного розвитку міста Чернігівської міської ради; Сприяння розвитку малого та середнього підприємництва						000000097

Заступник начальника управління-начальник відділу економіки підприємств комунальної власності та цінової політики управління економічного розвитку міста Чернігівської міської ради



(підпис)

Головний бухгалтер управління економічного розвитку міста

ЯРЕЩЕНКО В. П.
(прізвище та ініціали)

Сахута Т. М.
(прізвище та ініціали)

ЗАТВЕРДЖЕНО

Наказ Міністерства фінансів України

17.07.2015 року № 648

(у редакції наказу Міністерства фінансів України від 07 серпня 2019 року N 336)

БЮДЖЕТНИЙ ЗАПИТ НА 2021 -2023 РОКИ індивідуальний, Форма 2021-2

1.Управління економічного розвитку міста Чернігівської міської ради

(найменування головного розпорядника коштів місцевого бюджету)

27

(код Типової відомчої класифікації видатків та кредитування місцевого бюджету)

24837292

(код за ЄДРПОУ)

2.Управління економічного розвитку міста Чернігівської міської ради

(найменування відповідального виконавця)

271

(код Типової відомчої класифікації видатків та кредитування місцевого бюджету та номер в системі головного розпорядника коштів місцевого бюджету)

24837292

(код за ЄДРПОУ)

3. 2717610

(код Програмної класифікації видатків та кредитування місцевого бюджету)

7610

(код Типової програмної класифікації видатків та кредитування місцевого бюджету)

0411

(код Функціональної класифікації видатків та кредитування бюджету)

Сприяння розвитку малого та середнього підприємництва

(найменування бюджетної програми згідно з Типовою програмною класифікацією видатків та кредитування місцевого бюджету)

25559000000

(код бюджету)

4. Мета та завдання бюджетної програми на 2021 -2023 роки

1) мета бюджетної програми, строки її реалізації

Створення сприятливих умов для розвитку підприємницької діяльності в м. Чернігові.

2) завдання бюджетної програми

Створення сприятливих умов для розвитку підприємницької діяльності

3) підстави реалізації бюджетної програми

Конституція України від 28.06.1996 № 254/96 (зі змінами);

Бюджетний Кодекс України від 08.07.2010 №2456 (зі змінами);

Проект Закону України "Про Державний бюджет України на 2021 рік";

Закон України "Про місцеве самоврядування в Україні" від 21.05.1997 №280/97-ВР (зі змінами та доповненнями);

Наказ Міністерства фінансів України від 17.07.2015 №648 "Про затвердження типових форми бюджетних запитів для формування місцевих бюджетів" (із змінами, внесеними наказом Міністерства фінансів України від 07.08.2019 №336);

Наказ Міністерства фінансів України від 26.08.2014 № 836 "Про деякі питання запровадження програмно-цільового методу складання та виконання місцевих бюджетів" (зі змінами та доповненнями);

Наказ Міністерства фінансів України від 26.08.2014 № 836 "Правила складання паспортів бюджетних програм" (зі змінами та доповненнями);

Наказ Міністерства фінансів України від 20.09.2017 №793 "Про затвердження складових програмної класифікації видатків та кредитування місцевих бюджетів"

(зі змінами №729 від 31.08.2018).

5. Надходження для виконання бюджетної програми:

1) надходження для виконання бюджетної програми у 2019 -2021 роках:

Код	Найменування	2019 рік (звіт)				2020 рік (затверджено)				2021 рік (проект)			
		загальний фонд	спеціальний фонд	у тому числі бюджет розвитку	разом (3+4)	загальний фонд	спеціальний фонд	у тому числі бюджет розвитку	разом (7+8)	загальний фонд	спеціальний фонд	у тому числі бюджет розвитку	разом (11+12)
1	2	3	4	5	6	7	8	9	10	11	12	13	14
	Надходження із загального фонду бюджету	319 232	X	X	319 232	170 000	X	X	170 000	400 000	X	X	400 000
	Власні надходження бюджетних установ (привласити за видами надходжень)	X				X				X			
	Інші надходження спеціального фонду (привласити за видами надходжень)	X				X				X			
	Повернення кредитів до бюджету	X				X				X			
	УСЬОГО	319 232			319 232	170 000			170 000	400 000			400 000

2) надходження для виконання бюджетної програми у 2022 -2023 роках:

		(грн)	
		2022 рік (прогноз)	2023 рік (прогноз)

Код	Найменування	загальний фонд	спеціальний фонд	у тому числі бюджет розвитку	разом (3+4)	загальний фонд	спеціальний фонд	у тому числі бюджет розвитку	разом (7+8)
1	2	3	4	5	6	7	8	9	10
	Надходження із загального фонду бюджету	430 000	Х	Х	430 000	460 000	Х	Х	460 000
	Повернення кредитів до бюджету	Х				Х			
	УСЬОГО	430 000			430 000	460 000			460 000

6. Витрати за кодами Економічної класифікації видатків / Класифікації кредитування бюджету:

1) видатки за кодами Економічної класифікації видатків бюджету у 2019 -2021 роках:

Код Економічної класифікації видатків бюджету	Найменування	2019 рік (звіт)				2020 рік (затверджено)				2021 рік (проект)			
		загальний фонд	спеціальний фонд	у тому числі бюджет розвитку	разом (3+4)	загальний фонд	спеціальний фонд	у тому числі бюджет розвитку	разом (7+8)	загальний фонд	спеціальний фонд	у тому числі бюджет розвитку	разом (11+12)
1	2	3	4	5	6	7	8	9	10	11	12	13	14
2240	Оплата услуг (крім комунальних)	178 972			178 972	170 000			170 000	250 000			250 000
2610	Субсидії та поточні трансфери підприємствам (установам, організаціям)	140 260			140 260					150 000			150 000
	УСЬОГО	319 232			319 232	170 000			170 000	400 000			400 000

2) надання кредитів за кодами Класифікації кредитування бюджету у 2019 -2021 роках:

Код Класифікації кредитування бюджету	Найменування	2019 рік (звіт)				2020 рік (затверджено)				2021 рік (проект)			
		загальний фонд	спеціальний фонд	у тому числі бюджет розвитку	разом (3+4)	загальний фонд	спеціальний фонд	у тому числі бюджет розвитку	разом (7+8)	загальний фонд	спеціальний фонд	у тому числі бюджет розвитку	разом (11+12)
1	2	3	4	5	6	7	8	9	10	11	12	13	14
	УСЬОГО												

3) видатки за кодами Економічної класифікації видатків бюджету у 2022 - 2023 роках:

Код Економічної класифікації видатків бюджету	Найменування	2022 рік (прогноз)				2023 рік (прогноз)			
		загальний фонд	спеціальний фонд	у тому числі бюджет розвитку	разом (3+4)	загальний фонд	спеціальний фонд	у тому числі бюджет розвитку	разом (7+8)
1	2	3	4	5	6	7	8	9	10
2240	Оплата услуг (крім комунальных)	280 000			280 000	312 000			312 000
2610	Субсидії та поточні трансфери підприємствам (установам, організаціям)	150 000			150 000	150 000			150 000
	УСЬОГО	430 000			430 000	462 000			462 000

4) надання кредитів за кодами Класифікації кредитування бюджету у 2022 -2023 роках:

Код Класифікації кредитування бюджету	Найменування	2022 рік (прогноз)				2023 рік (прогноз)			
		загальний фонд	спеціальний фонд	у тому числі бюджет розвитку	разом (3+4)	загальний фонд	спеціальний фонд	у тому числі бюджет розвитку	разом (7+8)
1	2	3	4	5	6	7	8	9	10
	УСЬОГО								

7. Витрати за напрямми використання бюджетних коштів:

1) витрати за напрямми використання бюджетних коштів у 2019 -2021 роках:

№з/п	Напрями використання бюджетних коштів	2019 рік (звіт)				2020 рік (затверджено)				2021 рік (проект)			
		загальний фонд	спеціальний фонд	у тому числі бюджет розвитку	разом (3+4)	загальний фонд	спеціальний фонд	у тому числі бюджет розвитку	разом (7+8)	загальний фонд	спеціальний фонд	у тому числі бюджет розвитку	разом (11+12)
1	2	3	4	5	6	7	8	9	10	11	12	13	14
1	Створення сприятливих умов для розвитку підприємницької діяльності	319 232			319 232	170 000			170 000	400 000			400 000
	УСЬОГО	319 232			319 232	170 000			170 000	400 000			400 000

2) витрати за напрямми використання бюджетних коштів у 2022 -2023 роках:

№з/п	Напрями використання бюджетних коштів	2022 рік (прогноз)				2023 рік (прогноз)			
		загальний фонд	спеціальний фонд	у тому числі бюджет розвитку	разом (3+4)	загальний фонд	спеціальний фонд	у тому числі бюджет розвитку	разом (7+8)
1	2	3	4	5	6	7	8	9	10
1	Створення сприятливих умов для розвитку підприємницької діяльності	430 000			430 000	462 000			462 000

УСЬОГО	430 000	430 000	462 000	462 000
--------	---------	---------	---------	---------

8. Результативні показники бюджетної програми:

1) результативні показники бюджетної програми у 2019 - 2021 роках:

(грн)

№з/п	Показники	Одиниця виміру	Джерело інформації	2019 рік (звіт)			2020 рік (затверджено)			2021 рік (проект)		
				загальний фонд	спеціальний фонд	разом (5+6)	загальний фонд	спеціальний фонд	разом (8+9)	загальний фонд	спеціальний фонд	разом (11+12)
1	2	3	4	5	6	7	8	9	10	11	12	13
Завдання 1	Створення сприятливих умов для розвитку підприємницької діяльності											
	заграт											
1	Обсяг видатків на виконання заходів	грн	кошторис	178 972		178 972	170 000		170 000	250 000		250 000
2	Обсяг видатків на надання фінансової підтримки (малим та середнім підприємствам та фізичним особам-підприємцям)	грн	кошторис	140 260,000		140 260,000				150 000,000		150 000,000
	продукту											
1	Кількість заходів у рамках реалізації підтримки малого та середнього підприємництва	од.	План заходів	16,000		16,000	7,000		7,000	4,000		4,000
2	Кількість суб'єктів підприємницької діяльності, яким планується надавати фінансову підтримку	од.	План заходів	5,000		5,000				5,000		5,000
	ефективності											
1	Середній обсяг витрат на виконання одного заходу	грн	розрахунок	11 186,000		11 186,000	24 286,000		24 286,000	62 500,000		62 500,000
2	Середній обсяг фінансової підтримки одного суб'єкта підприємництва	грн	розрахунок	28 052,000		28 052,000				30 000,000		30 000,000
	якості											
1	Динаміка кількості заходів у рамках реалізації міської програми підтримки малого та середнього підприємництва, порівняно з попередніми роками	%	розрахунок	34,000		34,000	34,000		34,000	128,000		128,000

2) результативні показники бюджетної програми у 2022 - 2023 роках:

(грн)

№з/п	Показники	Одиниця виміру	Джерело інформації	2022 рік (прогноз)			2023 рік (прогноз)		
				загальний фонд	спеціальний фонд	разом (5+6)	загальний фонд	спеціальний фонд	разом (8+9)
1	2	3	4	5	6	7	8	9	10
Завдання 1	Створення сприятливих умов для розвитку підприємницької діяльності								
	заграт								
1	Обсяг видатків на виконання заходів	грн	кошторис	280 000		280 000	312 000		312 000
2	Обсяг видатків на надання фінансової підтримки (малим та середнім підприємствам та фізичним особам-підприємцям)	грн	кошторис	150 000,000		150 000,000	150 000,000		150 000,000
	продукту								
1	Кількість заходів у рамках реалізації підтримки малого та середнього підприємництва	од.	План заходів	4,000		4,000	5,000		5,000
2	Кількість суб'єктів підприємницької діяльності, яким планується надавати фінансову підтримку	од.	План заходів	5,000		5,000	5,000		5,000
	ефективності								
1	Середній обсяг витрат на виконання одного заходу	грн	розрахунок	70 000,000		70 000,000	62 400,000		62 400,000
2	Середній обсяг фінансової підтримки одного суб'єкта підприємництва	грн	розрахунок	30 000,000		30 000,000	30 000,000		30 000,000
	якості								
1	Динаміка кількості заходів у рамках реалізації міської програми підтримки малого та середнього підприємництва, порівняно з попередніми роками	%	розрахунок	100,000		100,000	111,000		111,000

9. Структура видатків на оплату праці

(грн)

Напрями використання бюджетних коштів	2019 рік (звіт)		2020 рік		2021 рік (проект)		2022 рік (прогноз)		2023 рік (прогноз)	
	загальний фонд	спеціальний фонд	загальний фонд	спеціальний фонд	загальний фонд	спеціальний фонд	загальний фонд	спеціальний фонд	загальний фонд	спеціальний фонд
1	2	3	4	5	6	7	8	9	10	11
Обов'язкові виплати, у тому числі:										
Надбавки та доплати обов'язкового характеру										
Премії										
Матеріальна допомога, у тому числі:										
на оздоровлення при наданні щорічної відпустки										
на соціально-побутові потреби										
Виплати, що несуть необов'язковий (стимулюючий) характер, у тому числі:										
надбавки										
УСЬОГО										
в т.ч. оплата праці штатних одиниць за загальним фондом, що враховані також у спеціальному фонді	X		X		X		X		X	

10. Чисельність зайнятих у бюджетних установах:

№з/п	Категорії працівників	2019 рік (звіт)				2020 рік (план)				2021 рік		2022 рік		2023 рік	
		загальний фонд		спеціальний фонд		загальний фонд		спеціальний фонд		загальний фонд	спеціальний фонд	загальний фонд	спеціальний фонд	загальний фонд	спеціальний фонд
		затверджено	фактично зайняті	затверджено	фактично зайняті	затверджено	фактично зайняті	затверджено	фактично зайняті						
1	2	3	4	5	6	7	8	9	10	11	12	13	14	15	16
	Посадові особи місцевого самоврядування														
	Усього штатних одиниць														
	з них штатні одиниці за загальним фондом, що враховані також у спеціальному фонді	X	X			X	X			X		X		X	

11. Місцеві/регіональні програми, які виконуються в межах бюджетної програми:

1) місцеві/регіональні програми, які виконуються в межах бюджетної програми у 2019 - 2021 роках:

(грн)

№з/п	Найменування місцевої/регіональної програми	Коли та яким документом затверджена	2019 рік (звіт)			2020 рік (затверджено)			2021 рік (проект)		
			загальний фонд	спеціальний фонд	разом (4+5)	загальний фонд	спеціальний фонд	разом (7+8)	загальний фонд	спеціальний фонд	разом (10+11)
1	2	3	4	5	6	7	8	9	10	11	12
1	Програма підтримки малого та середнього підприємництва у м. Чернігові на 2017-2020 роки	Рішення Чернігівської міської ради від 30.11.2016 року № 13-VII-3	319 232		319 232	170 000		170 000			
2	Проект програми підтримки малого та середнього підприємництва у м. Чернігові на 2021-2025 роки	Проект програми							400 000		400 000
		УСЬОГО	319 232		319 232	170 000		170 000	400 000		400 000

2) місцеві/регіональні програми, які виконуються в межах бюджетної програми у 2022 - 2023 роках:

(грн)

№з/п	Найменування місцевої/регіональної програми	Коли та яким документом затверджена	2022 рік (прогноз)			2023 рік (прогноз)		
			загальний фонд	спеціальний фонд	разом (4+5)	загальний фонд	спеціальний фонд	разом (7+8)
1	2	3	4	5	6	7	8	9
1	Проект програми підтримки малого та середнього підприємництва у м. Чернігові на 2021-2025 роки	Проект програми	430 000		430 000	462 000		462 000
		УСЬОГО	430 000		430 000	462 000		462 000

12. Об'єкти, які виконуються в межах бюджетної програми за рахунок коштів бюджету розвитку у 2019 - 2023 роках:

(грн)

Найменування об'єкта відповідно до проектно-кошторисної документації	Строк реалізації об'єкту (рік початку і завершення)	Загальна вартість об'єкту	2019 рік (звіт)		2020 рік (затверджено)		2021 рік (проект)		2022 рік (прогноз)		2023 рік (прогноз)	
			Спеціальний фонд (бюджет розвитку)	Рівень будівельної готовності об'єкта на кінець бюджетного періоду, %	Спеціальний фонд (бюджет розвитку)	Рівень будівельної готовності об'єкта на кінець бюджетного періоду, %	Спеціальний фонд (бюджет розвитку)	Рівень будівельної готовності об'єкта на кінець бюджетного періоду, %	Спеціальний фонд (бюджет розвитку)	Рівень будівельної готовності об'єкта на кінець бюджетного періоду, %	Спеціальний фонд (бюджет розвитку)	Рівень будівельної готовності об'єкта на кінець бюджетного періоду, %
1	2	3	4	5	6	7	8	9	10	11	12	13

13. Аналіз результатів, досягнутих внаслідок використання коштів загального фонду бюджету у 2019 році, очікувані результати у 2020 році, обґрунтування необхідності передбачення витрат на 2021 - 2023 роки.

У 2019 році в повному обсязі використано бюджетні призначення, кредиторська заборгованість відсутня.

У 2020 році затверджено бюджетні призначення на суму 400 000 грн. Через епідемію COVID-19 в Україні і в інших зарубіжних країнах та запровадження карантинних заходів з метою запобігання зараженню і поширенню серед населення коронавірусної інфекції, виконання заходів Програми підтримки малого та середнього підприємництва у м. Чернігові на 2017-2020 роки "Часткове відшкодування витрат підприємствам м. Чернігова за участь у виставково-ярмаркових заходах (очної та заочної)" втратило свою актуальність. Зменшено бюджетні призначення на суму 230 000 грн., затверджені бюджетні призначення з урахуванням змін в сумі 170 000 грн. будуть використані в повному обсязі. Кредиторська заборгованість відсутня.

Взяття зобов'язань без відповідних бюджетних асигнувань або з перевищенням повноважень, встановлених Бюджетним кодексом України, Законом України "Про Державний бюджет України на 2020 рік", не було. Складених протоколів про порушення бюджетного законодавства органами казначейства за 2019-2020 роки не було.

У 2021 році не буде проводитись взяття зобов'язань без відповідних бюджетних асигнувань або з перевищенням повноважень, встановлених Бюджетним кодексом України.

У 2021-2023 роках необхідно передбачити кошти, для часткового відшкодування витрат підприємствам м. Чернігова за участь у виставково-ярмаркових заходах, для своєчасного проведення заходів, розробки, випуску та періодичної актуалізації інвестиційного паспорта м. Чернігова, інших презентаційних матеріалів.

14. Бюджетні зобов'язання у 2019 - 2021 роках:

1) кредиторська заборгованість місцевого бюджету у 2019 році:

(грн)

Код Економічної класифікації видатків бюджету / код Класифікації кредитування бюджету	Найменування	Затверджено з урахуванням змін	Касові видатки/ надання кредитів	Кредиторська заборгованість на початок минулого бюджетного періоду	Кредиторська заборгованість на кінець минулого бюджетного періоду	Зміна кредиторської заборгованості (6-5)	Погашено кредиторську заборгованість за рахунок коштів		Бюджетні зобов'язання (4+6)
							загального фонду	спеціального фонду	
1	2	3	4	5	6	7	8	9	10
2240	Оплата послуг (крім комунальних)		178 972						178 972
2610	Субсидії та поточні трансферти підприємствам (установам, організаціям)		140 260						140 260
	УСЬОГО		319 232						319 232

2) кредиторська заборгованість місцевого бюджету у 2020 - 2021 роках:

(грн)

Код Економічної класифікації видатків бюджету / код Класифікації кредитування бюджету	Найменування	2020 рік					2021 рік				
		затверджені призначення	кредиторська заборгованість на початок поточного бюджетного періоду	планується погасити кредиторську заборгованість за рахунок коштів		очікуваний обсяг взяття поточних зобов'язань (3-5)	граничний обсяг	можлива кредиторська заборгованість на початок планового бюджетного періоду (4-5-6)	планується погасити кредиторську заборгованість за рахунок коштів		очікуваний обсяг взяття поточних зобов'язань (8-9)
				загального фонду	спеціального фонду				загального фонду	спеціального фонду	
1	2	3	4	5	6	7	8	9	10	11	12
2240	Оплата послуг (крім комунальних)	170 000				170 000	250 000				250 000
2610	Субсидії та поточні трансферти підприємствам (установам, організаціям)						150 000				150 000
	УСЬОГО	170 000				170 000	400 000				400 000

3) дебіторська заборгованість у 2019 - 2020 роках:

(грн)

Код Економічної класифікації видатків бюджету / код Класифікації кредитування бюджету	Найменування	Затверджено з урахуванням змін	Касові видатки/ надання кредитів	Дебіторська заборгованість на 01.01. 2019	Дебіторська заборгованість на 01.01. 2020	Очікувана дебіторська заборгованість на 2021	Причини виникнення заборгованості	Вжиті заходи щодо погашення заборгованості
1	2	3	4	5	6	7	8	9
	УСЬОГО							


4) аналіз управління бюджетними зобов'язаннями та пропозиції щодо упорядкування бюджетних зобов'язань у 2020 році.


Взяття зобов'язань без відповідних бюджетних асигнувань або з перевищенням повноважень, встановлених Бюджетним кодексом України, Законом України "Про Державний бюджет України на 2020 рік", не було. Складених протоколів про порушення бюджетного законодавства органами казначейства за 2019-2020 роки не було. У 2021 році не буде проводитись взяття зобов'язань без відповідних бюджетних асигнувань або з перевищенням повноважень, встановлених Бюджетним кодексом України. У 2021-2023 роках необхідно передбачити кошти, для часткового відшкодування витрат підприємствам м. Чернігова за участь у виставково-ярмаркових заходах, для своєчасного проведення заходів, розробки, випуску та періодичної актуалізації інвестиційного паспорта м. Чернігова, інших презентаційних матеріалів.

15. Підстави та обґрунтування видатків спеціального фонду на 2021 рік та на 2022 - 2023 роки за рахунок надходжень до спеціального фонду, аналіз результатів, досягнутих внаслідок використання коштів спеціального фонду бюджету у 2019 році, та очікувані результати у 2020 році.

Видатків спеціального фонду у 2019-2020 роках не було. Видатків спеціального фонду на 2021 рік за рахунок надходжень до спеціального фонду не планується. Видатків спеціального фонду на 2022-2023 роки за рахунок надходжень до спеціального фонду не планується.

Заступник начальника управління- начальник відділу економіки підприємств комунальної власності та цінової політики управління економічного розвитку міста Чернігівської міської ради


(підпис)


(підпис)

ЯРЕЦЕНКО В. П.

(прізвище та ініціали)

Головний бухгалтер управління економічного розвитку міста

Сахута Т. М.

(прізвище та ініціали)