

Установа	Управління земельних ресурсів Чернігівської міської ради	за ЄДРПОУ
Територія	Деснянський	за КАТОТТГ
Організаційно-правова форма господарювання	Орган місцевого самоврядування	за КОПФГ
Орган державного управління	Міські, районні у містах ради та їх виконавчі органи	за КОДУ
Вид економічної діяльності	Державне управління загального характеру	за КВЕД
Одиниця виміру: грн		
Періодичність: річна		

КОДИ		
2022	01	01
35306237		
UA74100390010122363		
420		
01009		
84.11		

БАЛАНС
на 01 січня 2022 року

Форма №1-дс

АКТИВ	Код рядка	На початок звітного періоду	На кінець звітного періоду
1	2	3	4
I. НЕФІНАНСОВІ АКТИВИ			
Основні засоби:	1000	-	2053128
первісна вартість	1001	-	3564463
знос	1002	-	1511335
Інвестиційна нерухомість:	1010	-	-
первісна вартість	1011	-	-
знос	1012	-	-
Нематеріальні активи:	1020	-	-
первісна вартість	1021	-	-
накопичена амортизація	1022	-	-
Незавершені капітальні інвестиції	1030	-	-
Довгострокові біологічні активи:	1040	-	-
первісна вартість	1041	-	-
накопичена амортизація	1042	-	-
Запаси	1050	-	127169
Виробництво	1060	-	-
Поточні біологічні активи	1090	-	-
Усього за розділом I	1095	-	2180297
II. ФІНАНСОВІ АКТИВИ			
Довгострокова дебіторська заборгованість	1100	-	-
Довгострокові фінансові інвестиції, у тому числі:	1110	-	-
цінні папери, крім акцій	1111	-	-
акції та інші форми участі в капіталі	1112	-	-
Поточна дебіторська заборгованість:			
за розрахунками з бюджетом	1120	-	-
за розрахунками за товари, роботи, послуги	1125	-	-
за наданими кредитами	1130	-	-



за виданими авансами	1135	-	-
за розрахунками із соціального страхування	1140	-	2282
за внутрішніми розрахунками	1145	-	-
інша поточна дебіторська заборгованість	1150	-	-
Поточні фінансові інвестиції	1155	-	-
<i>Грошові кошти та їх еквіваленти розпорядників бюджетних коштів та державних цільових фондів у:</i>			
<i>національній валюті, у тому числі в:</i>			
касі	1160	-	26814
казначействі	1161	-	26803
установах банків	1162	-	11
дорозі	1163	-	-
іноземній валюті	1164	-	-
Кошти бюджетів та інших клієнтів на:			
єдиному казначейському рахунку	1170	-	-
<i>рахунках в установах банків, у тому числі в:</i>			
національній валюті	1175	-	-
іноземній валюті	1176	-	-
Інші фінансові активи	1177	-	-
Інші фінансові активи	1180	-	-
Усього за розділом II	1195	-	29096
III. ВИТРАТИ МАЙБУТНІХ ПЕРІОДІВ	1200	-	-
БАЛАНС	1300	-	2209393

ПАСИВ	Код рядка	На початок звітного періоду	На кінець звітного періоду
1	2	3	4
I. ВЛАСНИЙ КАПІТАЛ ТА ФІНАНСОВИЙ РЕЗУЛЬТАТ			
Внесений капітал	1400	-	3521073
Капітал у дооцінках	1410	-	-
Фінансовий результат	1420	-	-1313962
Капітал у підприємствах	1430	-	-
Резерви	1440	-	-
Цільове фінансування	1450	-	-
Усього за розділом I	1495	-	2207111
II. ЗОБОВ'ЯЗАННЯ			
<i>Довгострокові зобов'язання:</i>			
за цінними паперами	1500	-	-
за кредитами	1510	-	-
інші довгострокові зобов'язання	1520	-	-
Поточна заборгованість за довгостроковими зобов'язаннями	1530	-	-
<i>Поточні зобов'язання:</i>			
за платежами до бюджету	1540	-	445
за розрахунками за товари, роботи, послуги	1545	-	-
за кредитами	1550	-	-
за одержаними авансами	1555	-	-
за розрахунками з оплати праці	1560	-	1837
за розрахунками із соціального страхування	1565	-	-
за внутрішніми розрахунками	1570	-	-
інші поточні зобов'язання, з них:	1575	-	-
за цінними паперами	1576	-	-
Усього за розділом II	1595	-	2282



III. ЗАБЕЗПЕЧЕННЯ	1600	-	-
IV. ДОХОДИ МАЙБУТНІХ ПЕРІОДІВ	1700	-	-
БАЛАНС	1800	-	2209393

Керівник (посадова особа)

Василь Дмитренко

Василь ДМИТРЕНКО

Головний бухгалтер (спеціаліст,
на якого покладено виконання
обов'язків бухгалтерської служби)

Юлія Шейна

Юлія ШЕЙНА



БАЛАНС

на 31 січня 2023 року

АКТИВ	Код радян	На початок звітного періоду	На кінець звітного періоду
I. НЕМАТЕРІАЛЬНІ АКТИВИ			
Неоплачені активи	1000		
Відшкодування	1001		
Відсутні	1002		
Відшкодування за збитками	1010		
Відсутні	1011		
Відсутні	1012		
Відшкодування за збитками	1020		
Відсутні	1021		
Відсутні	1022		
Відшкодування за збитками	1030		
Відсутні	1031		
Відсутні	1032		
Відшкодування за збитками	1040		
Відсутні	1041		
Відсутні	1042		
Відшкодування за збитками	1050		
Відсутні	1051		
Відсутні	1052		
Відшкодування за збитками	1060		
Відсутні	1061		
Відсутні	1062		
II. ФІНАНСОВІ АКТИВИ			
Відшкодування за збитками	1100		
Відсутні	1101		
Відшкодування за збитками	1110		
Відсутні	1111		
Відшкодування за збитками	1120		
Відсутні	1121		
Відшкодування за збитками	1130		
Відсутні	1131		

Установа	Управління земельних ресурсів Чернігівської міської ради	за ЄДРПОУ
Територія	Деснянський	за КАТОТГГ
Організаційно-правова форма господарювання	Орган місцевого самоврядування	за КОПФГ
Орган державного управління	Міські, районні у містах ради та їх виконавчі органи	за КОДУ
Вид економічної діяльності	Державне управління загального характеру	за КВЕД
Одиниця виміру: грн		
Періодичність: річна		

КОДИ		
2022	01	01
35306237		
UA74100390010122363		
420		
01009		
84.11		

ЗВІТ ПРО ФІНАНСОВІ РЕЗУЛЬТАТИ за 2021 рік

Форма №2-дс

І. ФІНАНСОВИЙ РЕЗУЛЬТАТ ДІЯЛЬНОСТІ

Стаття	Код рядка	За звітний період	За аналогічний період попереднього року
1	2	3	4
ДОХОДИ			
<i>Доходи від обмінних операцій</i>			
Бюджетні асигнування	2010	5222195	-
Доходи від надання послуг (виконання робіт)	2020	-	-
Доходи від продажу активів	2030	-	-
Фінансові доходи	2040	-	-
Інші доходи від обмінних операцій	2050	-	-
Усього доходів від обмінних операцій	2080	5222195	-
<i>Доходи від необмінних операцій</i>			
Податкові надходження	2090	-	-
Неподаткові надходження	2100	-	-
Трансферти	2110	-	-
Надходження до державних цільових фондів	2120	-	-
Інші доходи від необмінних операцій	2130	-	-
Усього доходів від необмінних операцій	2170	-	-
Усього доходів	2200	5222195	-
ВИТРАТИ			
<i>Витрати за обмінними операціями</i>			
Витрати на виконання бюджетних програм	2210	5339257	-
Витрати на виготовлення продукції (надання послуг, виконання робіт)	2220	-	-
Витрати з продажу активів	2230	-	-
Фінансові витрати	2240	-	-
Інші витрати за обмінними операціями	2250	3700	-



<i>Усього витрат за обмінними операціями</i>	2290	5342957	-
<i>Витрати за необмінними операціями</i>			
Трансферти	2300	-	-
Інші витрати за необмінними операціями	2310	10506	-
<i>Усього витрат за необмінними операціями</i>	2340	10506	-
<i>Усього витрат</i>	2380	5353463	-
Профіцит/дефіцит за звітний період	2390	-131268	-

II. ВИДАТКИ БЮДЖЕТУ (КОШТОРИСУ) ЗА ФУНКЦІОНАЛЬНОЮ КЛАСИФІКАЦІЄЮ ВИДАТКІВ ТА КРЕДИТУВАННЯ БЮДЖЕТУ

Найменування показника	Код рядка	За звітний період	За аналогічний період попереднього року
1	2	3	4
Загальнодержавні функції	2420	5353463	-
Оборона	2430	-	-
Громадський порядок, безпека та судова влада	2440	-	-
Економічна діяльність	2450	-	-
Охорона навколишнього природного середовища	2460	-	-
Житлово-комунальне господарство	2470	-	-
Охорона здоров'я	2480	-	-
Духовний та фізичний розвиток	2490	-	-
Освіта	2500	-	-
Соціальний захист та соціальне забезпечення	2510	-	-
УСЬОГО:	2520	5353463	-

III. ВИКОНАННЯ БЮДЖЕТУ (КОШТОРИСУ)

Стаття	Код рядка	Загальний фонд			Спеціальний фонд		
		план на звітний рік із урахуванням змін	фактична сума виконання за звітний період	різниця (граф 4 мінус графа 3)	план на звітний рік із урахуванням змін	фактична сума виконання за звітний період	різниця (граф 7 мінус графа 6)
1	2	3	4	5	6	7	8
ДОХОДИ							
<i>Податкові надходження</i>	2530	-	-	-	-	-	-
<i>Неподаткові надходження</i>	2540	-	-	-	-	-	-
Доходи від власності та підприємницької діяльності	2541	-	-	-	-	-	-
Адміністративні збори та платежі, доходи від некомерційної господарської діяльності	2542	-	-	-	-	-	-
Інші неподаткові надходження	2543	-	-	-	-	-	-
Власні надходження бюджетних установ	2544	-	-	-	-	-	-
<i>Доходи від операцій з капіталом</i>	2550	-	-	-	-	-	-
<i>Офіційні трансферти, з них:</i>	2560	-	-	-	-	-	-
від органів державного управління	2561	-	-	-	-	-	-
Цільові фонди	2570	-	-	-	-	-	-
<i>Надходження державних цільових фондів</i>	2580	-	-	-	-	-	-
Надходження Пенсійного фонду України	2581	-	-	-	-	-	-




Надходження Фонду загальнообов'язкового державного соціального страхування України на випадок безробіття	2582	-	-	-	-	-	-
Надходження Фонду соціального страхування України	2583	-	-	-	-	-	-
Інші надходження	2590	-	-	-	-	-	-
Усього доходів	2600	-	-	-	-	-	-
ВИТРАТИ							
Оплата праці і нарахування на заробітну плату	2610	-	-	-	-	-	-
Використання товарів і послуг	2620	-	-	-	-	-	-
Обслуговування боргових зобов'язань	2630	-	-	-	-	-	-
Поточні трансферти, з них:	2640	-	-	-	-	-	-
органам державного управління інших рівнів	2641	-	-	-	-	-	-
Соціальне забезпечення	2650	-	-	-	-	-	-
Інші поточні видатки	2660	-	-	-	-	-	-
Нерозподілені видатки	2670	-	-	-	-	-	-
Придбання основного капіталу	2680	-	-	-	-	-	-
Капітальні трансферти, з них:	2690	-	-	-	-	-	-
органам державного управління інших рівнів	2691	-	-	-	-	-	-
Внутрішнє кредитування	2700	-	-	-	-	-	-
Зовнішнє кредитування	2710	-	-	-	-	-	-
Усього витрат	2780	-	-	-	-	-	-
Профіцит/дефіцит за звітний період	2790	-	-	-	-	-	-

IV. ЕЛЕМЕНТИ ВИТРАТ ЗА ОБМІННИМИ ОПЕРАЦІЯМИ

Стаття	Код рядка	За звітний період	За аналогічний період попереднього року
1	2	3	4
Витрати на оплату праці	2820	3885874	-
Відрахування на соціальні заходи	2830	762553	-
Матеріальні витрати	2840	559563	-
Амортизація	2850	131267	-
Інші витрати	2860	3700	-
Усього	2890	5342957	-

Керівник (посадова особа)



Василь ДМИТРЕНКО

Головний бухгалтер (спеціаліст,
на якого покладено виконання
обов'язків бухгалтерської служби)



Юлія ШЕЙНА



		КОДИ		
		2022	01	01
Установа	Управління земельних ресурсів Чернігівської міської ради	35306237		
Територія	Деснянський	UA74100390010122363		
Організаційно-правова форма господарювання	Орган місцевого самоврядування	420		
Орган державного управління	Міські, районні у містах ради та їх виконавчі органи	01009		
Вид економічної діяльності	Державне управління загального характеру	84.11		
Одиниця виміру: грн				
Періодичність: річна				

Звіт
про рух грошових коштів
за 2021 рік

Форма №3-дс

Стаття	Код рядка	За звітний період	За аналогічний період попереднього року
1	2	3	4
I. Рух коштів у результаті операційної діяльності			
Надходження від обмінних операцій:		-	-
бюджетні асигнування	3000	5222195	-
надходження від надання послуг (виконання робіт)	3005	-	-
надходження від продажу активів	3010	-	-
інші надходження від обмінних операцій	3015	-	-
Надходження від необмінних операцій:		-	-
податкові надходження	3020	-	-
неподаткові надходження	3025	-	-
трансферти, з них:	3030	-	-
кошти трансфертів, отримані від органів державного управління	3031	-	-
надходження до державних цільових фондів	3040	-	-
інші надходження від необмінних операцій	3045	-	-
Надходження грошових коштів за внутрішніми операціями	3050	83922	-
Інші надходження	3090	105798	-
Усього надходжень від операційної діяльності	3095	5327993	-
Витрати за обмінними операціями:		-	-
витрати на виконання бюджетних програм	3100	5218495	-
витрати на виготовлення продукції (надання послуг, виконання робіт)	3110	-	-
		-	-
витрати з продажу активів	3115	-	-
інші витрати за обмінними операціями	3120	3700	-
Витрати за необмінними операціями:		-	-
трансферти, з них:	3125	-	-





кошти трансфертів органам державного управління інших рівнів	3126	-	-
інші витрати за необхідними операціями	3130	-	-
Витрати грошових коштів за внутрішніми операціями	3135	57119	-
Інші витрати	3180	105798	-
Усього витрат від операційної діяльності	3190	5327993	-
Чистий рух коштів від операційної діяльності	3195	-	-
II. Рух коштів у результаті інвестиційної діяльності			
Надходження від продажу:		-	-
фінансових інвестицій	3200	-	-
основних засобів	3205	-	-
інвестиційної нерухомості	3210	-	-
нематеріальних активів	3215	-	-
незавершених капітальних інвестицій	3220	-	-
довгострокових біологічних активів	3225	-	-
Надходження цільового фінансування	3230	32190	-
Інші надходження	3235	-	-
Усього надходжень від інвестиційної діяльності	3240	32190	-
Витрати на придбання:		-	-
фінансових інвестицій	3245	-	-
основних засобів	3250	32190	-
інвестиційної нерухомості	3255	-	-
нематеріальних активів	3260	-	-
незавершених капітальних інвестицій	3265	-	-
довгострокових біологічних активів	3270	-	-
Інші витрати	3285	-	-
Усього витрат від інвестиційної діяльності	3290	32190	-
Чистий рух коштів від інвестиційної діяльності	3295	-	-
III. Рух коштів у результаті фінансової діяльності			
Надходження від:		-	-
повернення кредитів	3300	-	-
отримання позик	3305	-	-
отримання відсотків (роялті)	3310	-	-
Інші надходження	3340	-	-
Усього надходжень від фінансової діяльності	3345	-	-
Витрати на:		-	-
надання кредитів	3350	-	-
погашення позик	3355	-	-
сплату відсотків	3360	-	-
Інші витрати	3380	-	-
Коригування	3385	-	-
Усього витрат від фінансової діяльності	3390	-	-
Чистий рух коштів від фінансової діяльності	3395	-	-
Чистий рух коштів за звітний період	3400	26803	-
Залишок коштів на початок року	3405	-	-
Залишок коштів отриманий	3410	11	-
Залишок коштів перерахований	3415	-	-
Вплив зміни валютних курсів на залишок коштів	3420	-	-
Залишок коштів на кінець року	3425	26814	-

* Надходження в натуральній формі



* Витрати в натуральній формі

Керівник (посадова особа)

Василь ДМИТРЕНКО

Головний бухгалтер (спеціаліст,
на якого покладено виконання
обов'язків бухгалтерської служби)

Юлія ШЕЙНА



№ п/п	Назва витрат	Код	Сума	Відомості
1	Витрати на оплату праці	110	120000	
2	Витрати на оплату відпускних	120	10000	
3	Витрати на оплату відпускних за минулі роки	130	10000	
4	Витрати на оплату відпускних за попередні роки	140	10000	
5	Витрати на оплату відпускних за попередні роки за минулі роки	150	10000	
6	Витрати на оплату відпускних за попередні роки за попередні роки	160	10000	
7	Витрати на оплату відпускних за попередні роки за попередні роки за минулі роки	170	10000	
8	Витрати на оплату відпускних за попередні роки за попередні роки за попередні роки	180	10000	
9	Витрати на оплату відпускних за попередні роки за попередні роки за попередні роки за минулі роки	190	10000	
10	Витрати на оплату відпускних за попередні роки за попередні роки за попередні роки за попередні роки	200	10000	
11	Витрати на оплату відпускних за попередні роки за попередні роки за попередні роки за попередні роки за минулі роки	210	10000	
12	Витрати на оплату відпускних за попередні роки за попередні роки за попередні роки за попередні роки за попередні роки	220	10000	
13	Витрати на оплату відпускних за попередні роки за попередні роки за попередні роки за попередні роки за попередні роки за минулі роки	230	10000	
14	Витрати на оплату відпускних за попередні роки за попередні роки за попередні роки за попередні роки за попередні роки за попередні роки	240	10000	
15	Витрати на оплату відпускних за попередні роки за попередні роки за попередні роки за попередні роки за попередні роки за попередні роки за минулі роки	250	10000	
16	Витрати на оплату відпускних за попередні роки за попередні роки за попередні роки за попередні роки за попередні роки за попередні роки за попередні роки	260	10000	
17	Витрати на оплату відпускних за попередні роки за попередні роки за попередні роки за попередні роки за попередні роки за попередні роки за попередні роки за минулі роки	270	10000	
18	Витрати на оплату відпускних за попередні роки за попередні роки за попередні роки за попередні роки за попередні роки за попередні роки за попередні роки за попередні роки	280	10000	
19	Витрати на оплату відпускних за попередні роки за попередні роки за попередні роки за попередні роки за попередні роки за попередні роки за попередні роки за попередні роки за минулі роки	290	10000	
20	Витрати на оплату відпускних за попередні роки за попередні роки за попередні роки за попередні роки за попередні роки за попередні роки за попередні роки за попередні роки за попередні роки	300	10000	

Установа
Територія
Організаційно-правова форма господарювання
Орган державного управління
Вид економічної діяльності
Одиниця виміру: грн
Періодичність: річна

Управління земельних ресурсів Чернігівської
міської ради
Деснянський
Орган місцевого самоврядування
Міські, районні у містах ради та їх виконавчі
органи
Державне управління загального характеру

Дата (рік, місяць, число)

за ЄДРПОУ
за КАТОТТГ
за КОПФГ
за КОДУ
за КВЕД


КОДИ		
2022	01	01
35306237		
UA74100390010122363		
420		
01009		
84.11		

Звіт про власний капітал за 2021 рік

Форма №4-дс

Стаття	Код рядка	Внесений капітал	Капітал у дооцінках	Фінансовий результат	Капітал у підприємствах	Резерви	Цільове фінансування	Разом
1	2	3	4	5	6	7	8	9
Залишок на початок року	4000	-	-	-	-	-	-	-
Коригування:								
Зміна облікової політики	4010	-	-	-	-	-	-	-
Виправлення помилок	4020	-	-	-	-	-	-	-
Інші зміни	4030	-	-	-	-	-	-	-
Скоригований залишок на початок року	4090	-	-	-	-	-	-	-
Переоцінка активів:								
Дооцінка (уцінка) основних засобів	4100	-	-	-	-	-	-	-
Дооцінка (уцінка) незавершених капітальних інвестицій	4110	-	-	-	-	-	-	-
Дооцінка (уцінка) нематеріальних активів	4120	-	-	-	-	-	-	-
Дооцінка (уцінка) довгострокових біологічних активів	4130	-	-	-	-	-	-	-
Профіцит /дефіцит за звітний період	4200	-	-	-131268	-	-	-	-131268
Збільшення капіталу в підприємствах	4210	-	-	-	-	-	-	-
Зменшення капіталу в підприємствах	4220	-	-	-	-	-	-	-
Інші зміни в капіталі	4290	3521073	-	-1182694	-	-	-	2338379
Разом змін у капіталі	4300	3521073	-	-1313962	-	-	-	2207111
Залишок на кінець року	4310	3521073	-	-1313962	-	-	-	2207111

Керівник (посадова особа)



Василь ДМИТРЕНКО

Головний бухгалтер (спеціаліст,
на якого покладено виконання
обов'язків бухгалтерської служби)



Юлія ШЕЙНА



Установа
Територія
Організаційно-правова форма господарювання
Орган державного управління
Вид економічної діяльності

Управління земельних ресурсів Чернігівської міської ради
Десянський
Орган місцевого самоврядування
Міські, районні у містах ради та їх виконавчі органи
Державне управління загального характеру

Дата (рік, місяць, число)
за ЄДРПОУ
за КАТОГТТ
за КОПФ
за КОДУ
за КВЕД

КОДИ		
2022	01	01
35306237		
UA74100390010122363		
420		
01009		
84.11		

Одиниця виміру: грн
Періодичність: річна

ПРИМІТКИ ДО РІЧНОЇ ФІНАНСОВОЇ ЗВІТНОСТІ

за 2021 рік



Форма №5-дс

I. Основні засоби

Групи основних засобів	Код рядка	Залишок на початок року		Переоцінка (дооцінка +, унітка -)		Вибуття за звітний рік		Надійшло за рік		Зменшення/відновлення корисності	Нарахована амортизація за звітний рік	Інші зміни за рік		Залишок на кінець року		Діапазон корисного використання	
		первісна (переоцінена) вартість	знос	первісна (переоцінена) вартість	знос	первісна (переоцінена) вартість	знос	первісна (переоцінена) вартість	знос			первісна (переоцінена) вартість	знос	від	до		
1	2	3	4	5	6	7	8	9	10	11	12	13	14	15	16	17	18
Інвестиційна нерухомість	010	-	-	-	-	-	-	-	-	-	-	-	-	-	-	-	-
Земельні ділянки	020	-	-	-	-	-	-	-	-	-	-	985615	-	985615	-	-	-
Капітальні витрати на поліпшення земель	030	-	-	-	-	-	-	-	-	-	-	-	-	-	-	-	-
Зуцтва, споруди та перевезальні пристрої	040	-	-	-	-	-	-	-	-	-	66519	1688451	971342	1688451	1037861	1	50
Машини та обладнання	050	-	-	-	-	-	-	43390	21695	-	50666	511333	199161	554723	271522	1	10
Транспорتنі засоби	060	-	-	-	-	-	-	-	-	-	-	45827	45827	45827	45827	1	7
Інструменти, прилади, інвентар	070	-	-	-	-	-	-	-	-	-	2968	32560	16887	32560	19855	1	10
Тварини та багаторічні насадження	080	-	-	-	-	-	-	-	-	-	-	-	-	-	-	-	-
Інші основні засоби	090	-	-	-	-	-	-	-	-	-	-	-	-	-	-	-	-
Музейні фонди	100	-	-	-	-	-	-	-	-	-	-	-	-	-	-	-	-
Збіготечені фонди	110	-	-	-	-	-	-	-	-	-	-	-	-	-	-	-	-
Малочислі необоротні матеріальні активи	120	-	-	-	-	-	-	-	-	-	-	-	-	-	-	-	-
Збіжя, посылісні речі, одяг та взуття	130	-	-	-	-	-	-	-	-	-	-	-	-	-	-	-	-
Інвентарна тара	140	-	-	-	-	-	-	-	-	-	-	-	-	-	-	-	-
Необоротні матеріальні активи спеціального призначення	150	-	-	-	-	-	-	-	-	-	-	-	-	-	-	-	-
Троєвідні ресурси	160	-	-	-	-	-	-	-	-	-	-	-	-	-	-	-	-
Інші необоротні матеріальні активи	170	-	-	-	-	-	-	-	-	-	11114	257287	125156	257287	136270	-	-
Разом	180	-	-	-	-	-	-	43390	21695	-	131267	3521073	1358373	3564463	1511335	-	-

З рядка 180 графа 7

З рядка 180 графа 9

вартість основних засобів, які вибули внаслідок:
 безоплатної передачі (внутрішньоміж передача)
 безоплатної передачі (крім внутрішньоміж передачі)
 продажу
 крадіжки, нестачі
 описання як непридатні
 збільшення вартості основних засобів у результаті:
 прибирання
 реконструкції, дообудови, дообладнання,

(181)
 (182)
 (183)
 (184)
 (185)
 (186)
 (187)

43390



3 рядка 180 графи 15

безкоштовного отримання за операціями внутрішньої передачі отримання благодійних грантів, дарунків

вартість основних засобів, щодо яких існують передбачені чинним законодавством обмеження права власності, користування та розпорядження

залишкова вартість основних засобів, що тимчасово не використовуються (консервація, реконструкція тощо)

вартість повністю амортизованих основних засобів, які продовжують використовуватись

вартість основних засобів, які утримуються для продажу, передачі без оплати

вартість безоплатно отриманих основних засобів (внутрішньоміжча передача)

вартість безоплатно отриманих основних засобів (крім внутрішньоміжчої передачі)

знос основних засобів, щодо яких існують обмеження права власності, користування та розпорядження

(188)

(189)

(190)

(191)

(192)

(193)

(194)

(195)

(196)

45827



II. Нематеріальні активи

Групи основних засобів	Код рядка	Залишок на початок року		Переоцінка (попінка +, улітка -)		Відсуття за звітний рік		Надійшло за рік		Зменшення/відновлення корисності	Нарахована амортизація за звітний рік	Інші зміни за рік		Залишок на кінець року		Діапазон корисного використання	
		первісна (переоцінена) вартість	знос	первісна (переоцінена) вартість	знос	первісна (переоцінена) вартість	знос	первісна (переоцінена) вартість	знос			первісна (переоцінена) вартість	знос	від	до		
1	2	3	4	5	6	7	8	9	10	11	12	13	14	15	16	17	18
Авторське та суміжні з ним права	200	-	-	-	-	-	-	-	-	-	-	-	-	-	-	-	-
Права користування природними ресурсами	210	-	-	-	-	-	-	-	-	-	-	-	-	-	-	-	-
Права на зняття для товарів і послуг	220	-	-	-	-	-	-	-	-	-	-	-	-	-	-	-	-
Права користування майном	230	-	-	-	-	-	-	-	-	-	-	-	-	-	-	-	-
Права на об'єкти промислової власності	240	-	-	-	-	-	-	-	-	-	-	-	-	-	-	-	-
інші нематеріальні активи	250	-	-	-	-	-	-	-	-	-	-	-	-	-	-	-	-
Разом	260	-	-	-	-	-	-	-	-	-	-	-	-	-	-	-	-

3 рядка 260 графи 15

вартість безоплатно отриманих нематеріальних активів

вартість нематеріальних активів, щодо яких існує обмеження права власності

вартість оформлених у заставу нематеріальних активів

вартість нематеріального активу з невизначеним строком корисності використання

накопичена амортизація нематеріальних активів, щодо яких існує обмеження права власності

накопичена амортизація переданих у заставу нематеріальних активів

- (261) _____
- (262) _____
- (263) _____
- (264) _____
- (265) _____
- (266) _____



III. Капітальні інвестиції

Найменування показника	Код рядка	На початок року	За рік	На кінець року
1	2	3	4	5
Капітальні інвестиції в основні засоби	300	-	-	-
Капітальні інвестиції в інші необоротні матеріальні активи	310	-	32190	-
Капітальні інвестиції в нематеріальні активи	320	-	-	-
Капітальні інвестиції в довгострокові біологічні активи	330	-	-	-
Капітальні інвестиції в необоротні активи спецпризначення	340	-	-	-
Разом	350	-	32190	-

З рядка 350 графа 5

загальна сума витрат на дослідження та розробку, що включена до складу витрат звітного періоду

(351)



IV. Виробничі запаси

Найменування показника	Код рядка	Надходження за рік	Вибуття		Балансова вартість на кінець року	Зміна вартості на дату балансу		
			усього	з них витрачено на потреби установи		збільшення до чистої вартості реалізації*	зменшення до чистої вартості реалізації**	
	1	2	3	4	5	6	7	8
Продукти харчування		360	-	-	-	-	-	-
Медикаменти та перев'язувальні матеріали		370	-	-	-	-	-	-
Будівельні матеріали		380	-	-	-	-	-	-
Пально-мастильні матеріали		390	79403	28955	28955	50448	-	-
Запасні частини		400	10905	1832	1832	9073	-	-
Тара		410	-	-	-	-	-	-
Сировина і матеріали		420	-	-	-	-	-	-
Інші виробничі запаси		430	-	-	-	-	-	-
Готова продукція		440	-	-	-	-	-	-
Малоцінні та швидкозношувані предмети		450	161657	94134	94134	67523	-	-
Державні матеріальні резерви та запаси		460	-	-	-	-	-	-
Активи для розподілу, передачі, продажу		470	-	-	-	-	-	-
Інші нефінансові активи		480	-	-	-	-	-	-
Незавершене виробництво запасів		490	125	-	-	125	-	-
Разом	500	500	252090	124921	124921	127169	-	-

* - Визначається за пунктом 5 розділу III Національного положення (стандарту) бухгалтерського обліку в державному секторі 123 «Запаси».

** - Визначається за пунктом 4 розділу III Національного положення (стандарту) бухгалтерського обліку в державному секторі 123 «Запаси».

3 рядка 500 графі 4

вартість запасів, які вибули внаслідок: (501) _____

безоплатної передачі (внутрішньоміжча передача) (502) _____

безоплатної передачі (крім внутрішньоміжчої передачі) (503) _____

3 рядка 500 графі 6

балансова вартість запасів: _____



оформлених у заставу
переданих на комісію
переданих у переробку
відображених за чистою вартістю реалізації
відображених за відновлювальною вартістю

(504) _____ -
(505) _____ -
(506) _____ -
(507) _____ -
(508) _____ -



Код	Назва	Вартість	Відсоток
504	Відображені за чистою вартістю реалізації		
505	Відображені за відновлювальною вартістю		
506	Відображені у переробку		
507	Відображені на комісії		
508	Відображені у заставу		

Згідно з п. 1 статті 10 Закону України «Про бухгалтерський облік та фінансову звітність підприємств» (№ 151/98-ВР) бухгалтерський облік здійснюється на основі первинних документів, які мають бути оформлені відповідно до вимог цього Закону.

Згідно з п. 1 статті 10 Закону України «Про бухгалтерський облік та фінансову звітність підприємств» (№ 151/98-ВР) бухгалтерський облік здійснюється на основі первинних документів, які мають бути оформлені відповідно до вимог цього Закону.

Згідно з п. 1 статті 10 Закону України «Про бухгалтерський облік та фінансову звітність підприємств» (№ 151/98-ВР) бухгалтерський облік здійснюється на основі первинних документів, які мають бути оформлені відповідно до вимог цього Закону.



V. Фінансові інвестиції

Найменування показника	Код рядка	За рік		Залишок на кінець року		
		довгострокові	поточні	довгострокові	поточні	
	1	2	3	4	5	6
Акції	530	-	-	-	-	-
Цінні папери (крім акцій)	540	-	-	-	-	-
Капітал підприємств	550	-	-	-	-	-
Векселі одержані	560	-	-	-	-	-
Інші фінансові інвестиції	570	-	-	-	-	-
Разом	580	-	-	-	-	-

3 рядка 580 графи 3 втрати від зменшення корисності/доходи від відновлення корисності протягом року (581) _____ -

3 рядка 1110 графи 4 довгострокові фінансові інвестиції відображені: _____ -

за собівартістю (582) _____ -

за амортизованою собівартістю (583) _____ -

3 рядка 1155 графи 4 поточні фінансові інвестиції відображені: _____ -

за собівартістю (586) _____ -

за амортизованою собівартістю (587) _____ -



VI. Зобов'язання

Групи зобов'язань	Код рядка	Усього на початок року	Усього на кінець року	У тому числі за строками		
				до 12 місяців	більше 12 місяців	
1	2	3	4	5	6	
Довгострокові	600	-	-	-	-	-
Поточні	610	-	2282	2282	-	-
Доходи майбутніх періодів	620	-	-	-	-	-

VII. Дебіторська заборгованість

Найменування показника	Код рядка	Усього на кінець року	У тому числі за строками погашення			
			до 12 місяців	від 12 до 18 місяців	від 18 до 36 місяців	
1	2	3	4	5	6	
Довгострокова дебіторська заборгованість	650	-	-	-	-	-
з неї: за кредитами, наданими з бюджету	651	-	X	X	X	X
Поточна дебіторська заборгованість	660	2282	2282	-	-	-
з неї: за кредитами, наданими з бюджету	661	-	X	X	X	X

Списано у звітному році безнадійної дебіторської заборгованості

(662)

Прострочена дебіторська заборгованість

(663)

з неї:

матеріали передано до суду, ведеться позовна робота
винесено рішення суду, виконавче провадження
проти дебітора порушено справу про банкрутство:
заборгованість заявлена та визнана
заборгованість заявлена та не визнана



III. Прошові кошти та їх еквіваленти розпорядників бюджетних коштів та державних цільових фондів

Найменування показника	Код рядка	На початок звітного року	На кінець звітного року
1	2	3	4
<i>Прошові кошти та їх еквіваленти розпорядників бюджетних коштів та державних цільових фондів у національній валюті, у тому числі в:</i>	670	-	26814
касі	671	-	26803
казначействі на реєстраційних рахунках	672	-	11
казначействі на інших рахунках	673	-	-
установих банків на поточних та інших рахунках	674	-	-
установах банків у тимчасовому розпорядженні	675	-	-
дорозі	676	-	-
<i>Прошові кошти та їх еквіваленти розпорядників бюджетних коштів та державних цільових фондів у іноземній валюті, у тому числі:</i>	680	-	-
на поточних рахунках	681	-	-
інші кошти в іноземній валюті	682	-	-



IX. Доходи та витрати

Найменування показника	1	2	3
Код рядка	Код рядка	За рік	
Доходи від обмінних і необмінних операцій, визнані протягом звітного періоду, – усього			
	760	5222195	
<i>у тому числі:</i>			
<i>від обмінних операцій:</i>			
бюджетні асигнування	770	5222195	
надання послуг	780	-	
продаж	790	-	
операції з капіталом	800	-	
продаж нерухомого майна	810	-	
відсотки	820	-	
роялті	830	-	
дивіденди	840	-	
інші доходи від обмінних операцій	850	-	
<i>у тому числі:</i>			
курсова різниця	851	-	
дооцінка активів у межах суми попередньої оцінки	852	-	
відновлення корисності активів	853	-	
<i>від необмінних операцій:</i>			
податкові надходження	860	-	
неподаткові надходження	870	-	
трансферти	880	-	
гранти та дарунки	890	-	
надходження до державних цільових фондів	900	-	
списаних зобов'язань, що не підлягають погашенню	910	-	
інші витрати - усього	920	14206	



У тому числі:		
інші витрати за обмінними операціями	930	3700
з них:		
курсова різниця	931	-
витрати, пов'язані з реалізацією активів	932	-
уцінка активів	933	-
витрати від зменшення корисності активів	934	-
інші витрати за необмінними операціями	940	10506
з них:		
витрати, пов'язані з передачею активів, що суб'єкти державного сектору передають суб'єктам господарювання, фізичним особам та іншим суб'єктам державного сектору для виконання цільових заходів	941	-
неповернення депозитів	942	-

Сума отриманих активів, робіт (послуг) у натуральній формі

(950)

Сума витрат, визнаних у зв'язку з недоотриманням раніше визнаних доходів

(960)



X. Нематчі і справи грошових коштів і матеріальних цінностей

Найменування показника	1	2	3
Код рядка	Значення	Значення	Значення
Недостачі та крадіжки грошових коштів і матеріальних цінностей на початок звітного року	970	-	
Установлено недостач та крадіжок грошових коштів і матеріальних цінностей протягом звітного року – усього	980	-	
<i>з них:</i>			
вднесено на винних осіб	981	-	
Списано недостачі в межах природного убутку	990	-	
Списано недостачі, винні особи за якими не встановлені	1000	-	
Спільнито з винних осіб	1010	-	
Списано за висновками слідчих органів	1020	-	
Недостачі та крадіжки грошових коштів і матеріальних цінностей на кінець звітного року	1030	-	
<i>у тому числі:</i>			
вднесених на винних осіб	1031	-	
справи знаходяться у слідчих органах (винні особи не встановлені)	1032	-	



ХІ. Бюджетні контракти

Найменування показника	Код рядка	За рік
1	2	3
Дохід за бюджетними контрактами за звітний рік	1050	-
Загальна сума за незавершеними бюджетними контрактами	1060	-
Загальна сума зазнаних витрат і визнаного дефіциту на дату балансу	1070	-
Сума отриманих авансів за бюджетними контрактами на дату балансу	1080	-
Вартість виконаних субпідрядних робіт	1090	-
Сума проміжних рахунків, яка несплачена	1100	-
Сума валової заборгованості замовників на дату балансу	1110	-
Сума валової заборгованості замовникам на дату балансу	1120	-



XII. Біологічні активи

Групи біологічних активів	Код рядка	Обліковуються за первісною вартістю										Обліковуються за справедливою вартістю				
		Залишок на початок року		надійшло за рік	вибуло за рік		нараховано амортизації за рік	зменшення/відновлення корисності	Залишок на кінець року		залишок на початок року	надійшло за рік	зміни вартості за рік	вибуло за рік	залишок на кінець року	
		первісна вартість	накопичена амортизація		первісна вартість	накопичена амортизація			первісна вартість	накопичена амортизація						
1	2	3	4	5	6	7	8	9	10	11	12	13	14	15	16	
Довгострокові біологічні активи – усього	1140	-	-	-	-	-	-	-	-	-	-	-	-	-	-	
<i>У млрд. чисел:</i>																
робоча худоба	1141	-	-	-	-	-	-	-	-	-	-	-	-	-	-	
продуктивна худоба	1142	-	-	-	-	-	-	-	-	-	-	-	-	-	-	
багаторічні насадження	1143	-	-	-	-	-	-	-	-	-	-	-	-	-	-	
інші довгострокові біологічні активи	1144	-	-	-	-	-	-	-	-	-	-	-	-	-	-	
Поточні біологічні активи – усього	1150	-	X	-	-	X	X	X	-	X	-	-	-	-	-	
<i>У млрд. чисел:</i>																
тварини на вирощуванні та відгодівлі	1151	-	X	-	-	X	X	X	-	X	-	-	-	-	-	
біологічні активи у стані біологічних перетворень (крім тварин на вирощуванні та відгодівлі)	1152	-	X	-	-	X	X	X	-	X	-	-	-	-	-	
Інші поточні біологічні активи	1153	-	X	-	-	X	X	X	-	X	-	-	-	-	-	
Разом	1190	-	X	-	-	X	X	X	-	X	-	-	-	-	-	

З рядка 1190 графи 10 і графи 16

балансова вартість біологічних активів, щодо яких існують передбачені законодавством обмеження права власності

(1191)

З рядка 1190 графи 13

балансова вартість біологічних активів, переданих у заставу як забезпечення зобов'язань

(1192)

З рядка 1190 графи 15

вартість придбаних біологічних активів

(1193)

З рядка 1190 графи 15

вартість безоплатно отриманих біологічних активів

(1194)

З рядка 1190 графи 15

вартість реалізованих біологічних активів

(1195)

З рядка 1190 графи 15

вартість безоплатно переданих біологічних активів

(1196)



Обсяг виробництва сільськогосподарської продукції за звітний період

Найменування показника	1	2	3	4	5	6
	Код рядка	Одиниця виміру	Кількість	Вартість первісного визнання за одиницю	Вартість первісного визнання, усього	
Продукція та додаткові біологічні активи рослинництва - усього	1200	X	X	X	X	-
<i>У тому числі:</i>						
зернові і зернобобові	1210			-	-	-
<i>з них:</i>						
пшениця	1211			-	-	-
соя	1212			-	-	-
сояшник	1213			-	-	-
ріпак	1214			-	-	-
цукрові буряки (фабричні)	1215			-	-	-
картопля	1216			-	-	-
плоди (зерняткові, кісточкові)	1217			-	-	-
інша продукція рослинництва	1218			-	-	-
додаткові біологічні активи рослинництва	1219			-	-	-
Продукція та додаткові біологічні активи тваринництва - усього	1220	X	X	X	X	-
<i>У тому числі:</i>						
туші – усього	1230			-	-	-
<i>з них:</i>						
велика рогата худоба	1231			-	-	-
свині	1232			-	-	-
молоко	1233			-	-	-
вовна	1234			-	-	-
яйця	1235			-	-	-
інша продукція тваринництва	1236			-	-	-



XIII. Розшифрування позабалансових рахунків

1	2	3	4	5	6
Назва рахунку позабалансового обліку	Код рядка	Залишок на початок звітного року	Надходження	Вибуття	Залишок на кінець звітного періоду
01 «Орендовані основні засоби та нематеріальні активи»	1310	-	-	-	-
011 «Орендовані основні засоби розпорядників бюджетних коштів»	1311	-	-	-	-
012 «Орендовані основні засоби державних цільових фондів»	1312	-	-	-	-
013 «Орендовані нематеріальні активи розпорядників бюджетних коштів»	1313	-	-	-	-
014 «Орендовані нематеріальні активи державних цільових фондів»	1314	-	-	-	-
02 «Активи на відновідальному зберіганні»	1320	-	-	-	-
021 «Активи на відновідальному зберіганні розпорядників бюджетних коштів»	1321	-	-	-	-
022 «Активи на відновідальному зберіганні державних цільових фондів»	1322	-	-	-	-
03 «Бюджетні зобов'язання»	1330	-	-	-	-
031 «Укладені договори (угоди, контракти) розпорядників бюджетних коштів»	1331	-	-	-	-
032 «Укладені договори (угоди, контракти) державних цільових фондів»	1332	-	-	-	-
04 «Умовні активи»	1340	-	-	-	-
041 «Умовні активи розпорядників бюджетних коштів»	1341	-	-	-	-
042 «Умовні активи державних цільових фондів»	1342	-	-	-	-
043 «Тимчасово передані активи»	1343	-	-	-	-
05 «Умовні зобов'язання, гарантії та забезпечення надані»	1350	-	-	-	-
051 «Гарантії та забезпечення надані розпорядників бюджетних коштів»	1351	-	-	-	-
052 «Гарантії та забезпечення надані державних цільових фондів»	1352	-	-	-	-
053 «Умовні зобов'язання розпорядників бюджетних коштів»	1353	-	-	-	-
054 «Умовні зобов'язання державних цільових фондів»	1354	-	-	-	-




055 «Забезпечення розпорядників бюджетних коштів за виплатами працівникам»	1355	-	-	-	-	-
056 «Забезпечення державних цільових фондів за виплатами»	1356	-	-	-	-	-
06 «Гарантії та забезпечення отримані»	1360	-	-	-	-	-
061 «Гарантії та забезпечення отримані розпорядників бюджетних коштів»	1361	-	-	-	-	-
062 «Гарантії та забезпечення отримані державних цільових фондів»	1362	-	-	-	-	-
07 «Списані активи»	1370	-	-	-	-	-
071 «Списана дебіторська заборгованість розпорядників бюджетних коштів»	1371	-	-	-	-	-
072 «Списана дебіторська заборгованість державних цільових фондів»	1372	-	-	-	-	-
073 «Невідшкодовані нестачі і втрати від псування цінностей розпорядників бюджетних коштів»	1373	-	-	-	-	-
074 «Невідшкодовані нестачі і втрати від псування цінностей державних цільових фондів»	1374	-	-	-	-	-
08 «Бланки документів суворой звітності»	1380	-	83922	57119	26803	-
081 «Бланки документів суворой звітності розпорядників бюджетних коштів»	1381	-	83922	57119	26803	-
082 «Бланки документів суворой звітності державних цільових фондів»	1382	-	-	-	-	-
09 «Передані (видані) активи відповідно до законодавства»	1390	-	-	-	-	-
091 «Передані (видані) активи відповідно до законодавства розпорядників бюджетних коштів»	1391	-	-	-	-	-
092 «Передані (видані) активи відповідно до законодавства державних цільових фондів»	1392	-	-	-	-	-
Разом	1400	-	83922	57119	26803	-




Керівник (посадова особа)

Головний бухгалтер (спеціаліст,
на якого покладено виконання
обов'язків бухгалтерської служби)



Василь ЛИТВЕНКО



Юлія ШЕЙНА

