



**Показники проєкту бюджету  
Чернігівської міської  
територіальної громади  
на 2022 рік**



# Макропоказники



МІНІСТЕРСТВО  
ФІНАНСІВ  
УКРАЇНИ

Показник	2022	2023	2024
ВВП номінальний, млрд грн	<b>5 368,7</b>	5 993,9	6 651
ВВП реальний, % р/р	<b>3,8</b>	4,7	5,0
Індекс споживчих цін, % грудень до грудня попереднього року	<b>6,2</b>	5,3	5,0
Індекс цін виробників, % грудень до грудня попереднього року	<b>7,8</b>	6,2	5,7
Середньомісячна заробітна плата, грн	<b>15 258</b>	17 159	19 063
Рівень безробіття населення у віці 15-70 років за методологією МОП, % до економічно активного населення	<b>8,5</b>	8,0	7,8
Експорт товарів і послуг, % р/р	<b>6,5</b>	7,7	7,9
Імпорт товарів і послуг, % р/р	<b>9,2</b>	9,4	8,6
Курс гривні до долара США, середній/ на кінець року	<b>28,6/28,7</b>	28,8/28,9	29,2/29,4





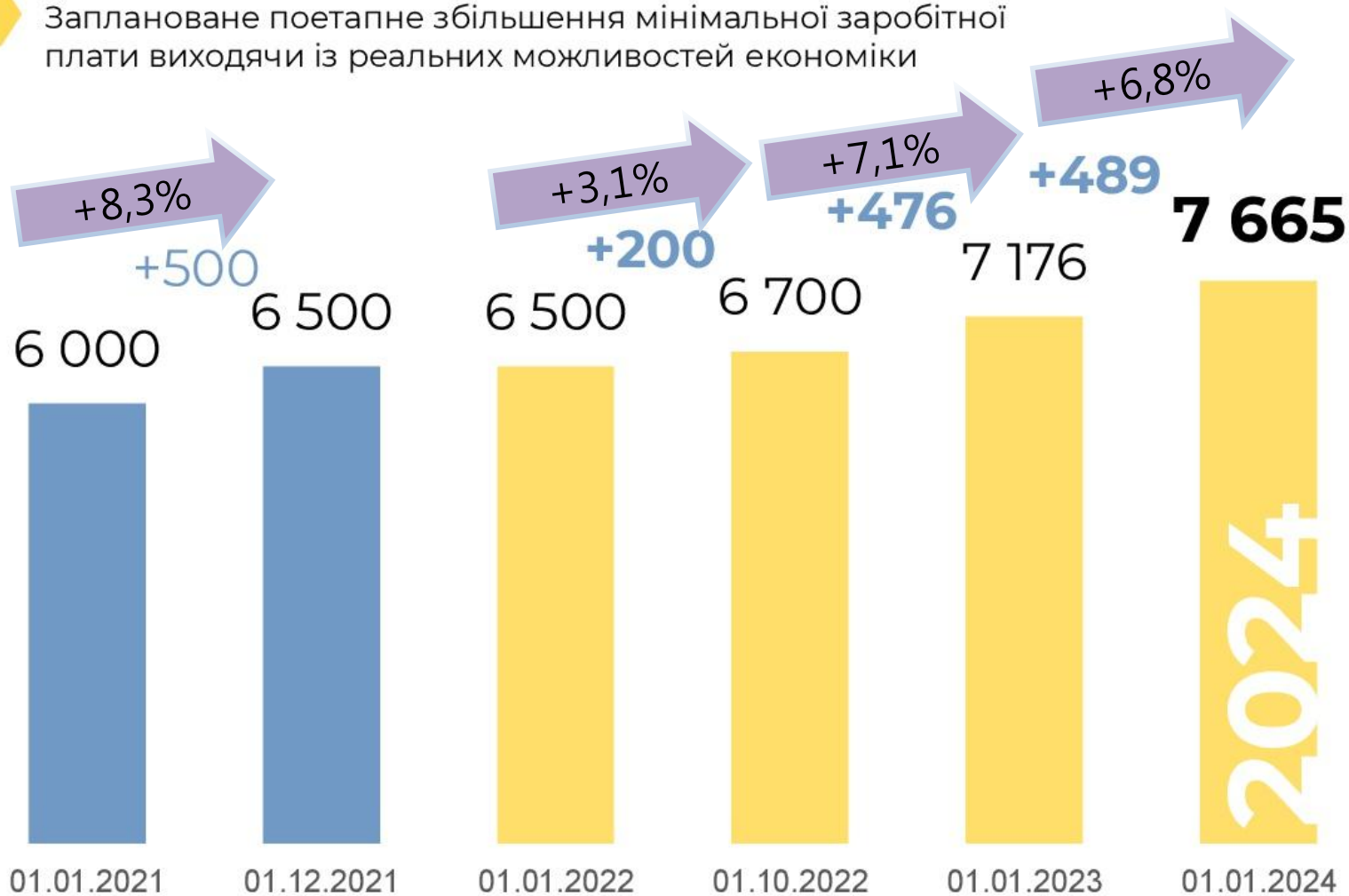
# МІНІМАЛЬНА ЗАРОБІТНА ПЛАТА 2022-2024



МІНІСТЕРСТВО  
ФІНАНСІВ  
УКРАЇНИ



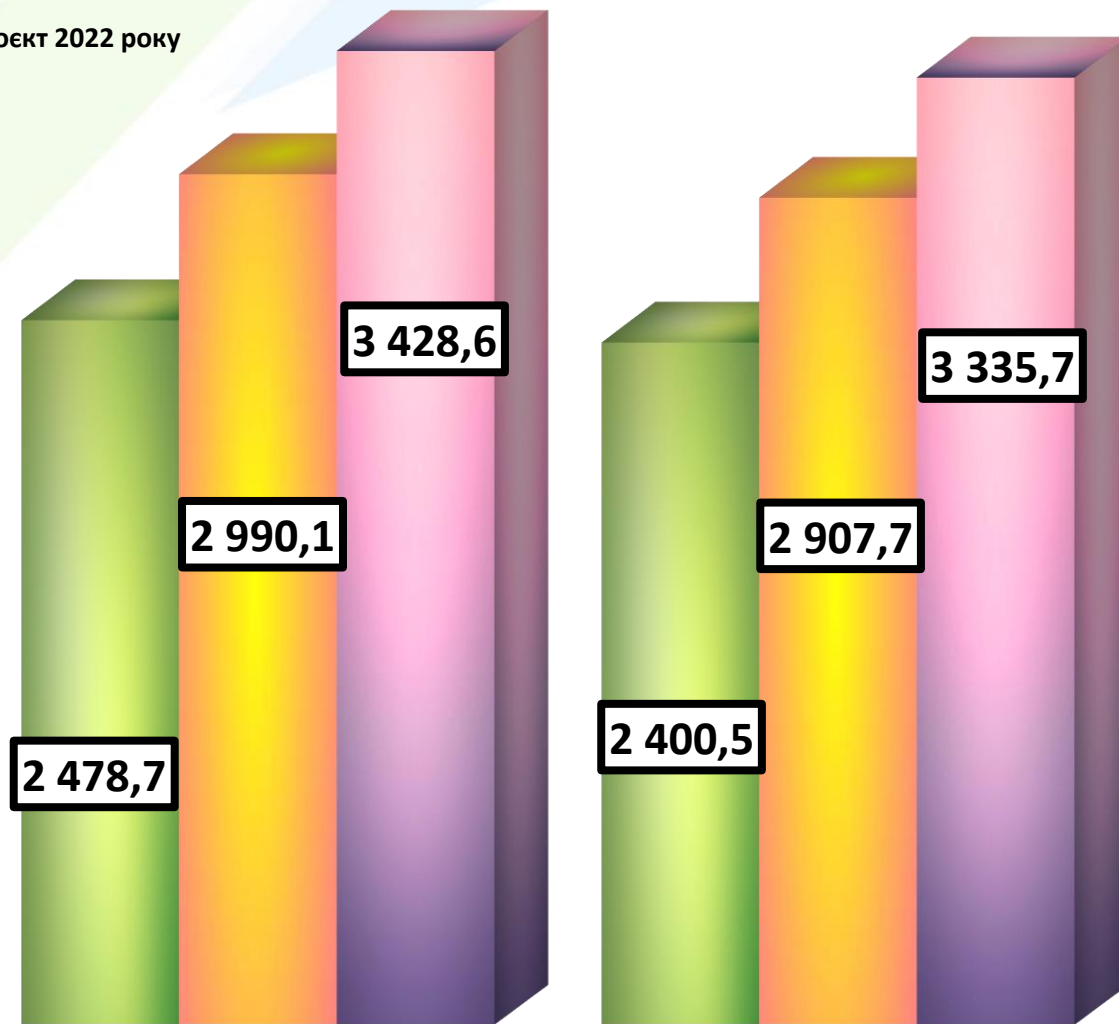
Заплановане поетапне збільшення мінімальної заробітної плати виходячи із реальних можливостей економіки




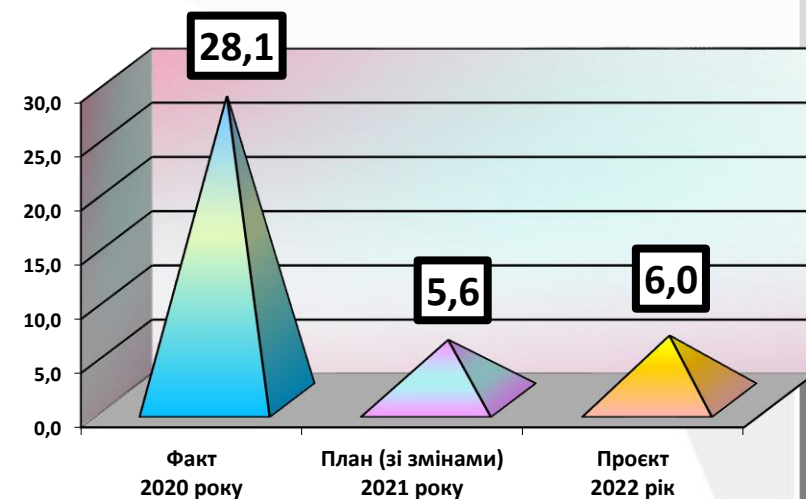


## Показники надходжень бюджету Чернігівської міської територіальної громади на 2020-2022 роки (з урахуванням освітньої субвенції з ДБУ), млн грн

- Факт 2020 року
- План (зі змінами) 2021 року
- Проект 2022 року



### Бюджет розвитку



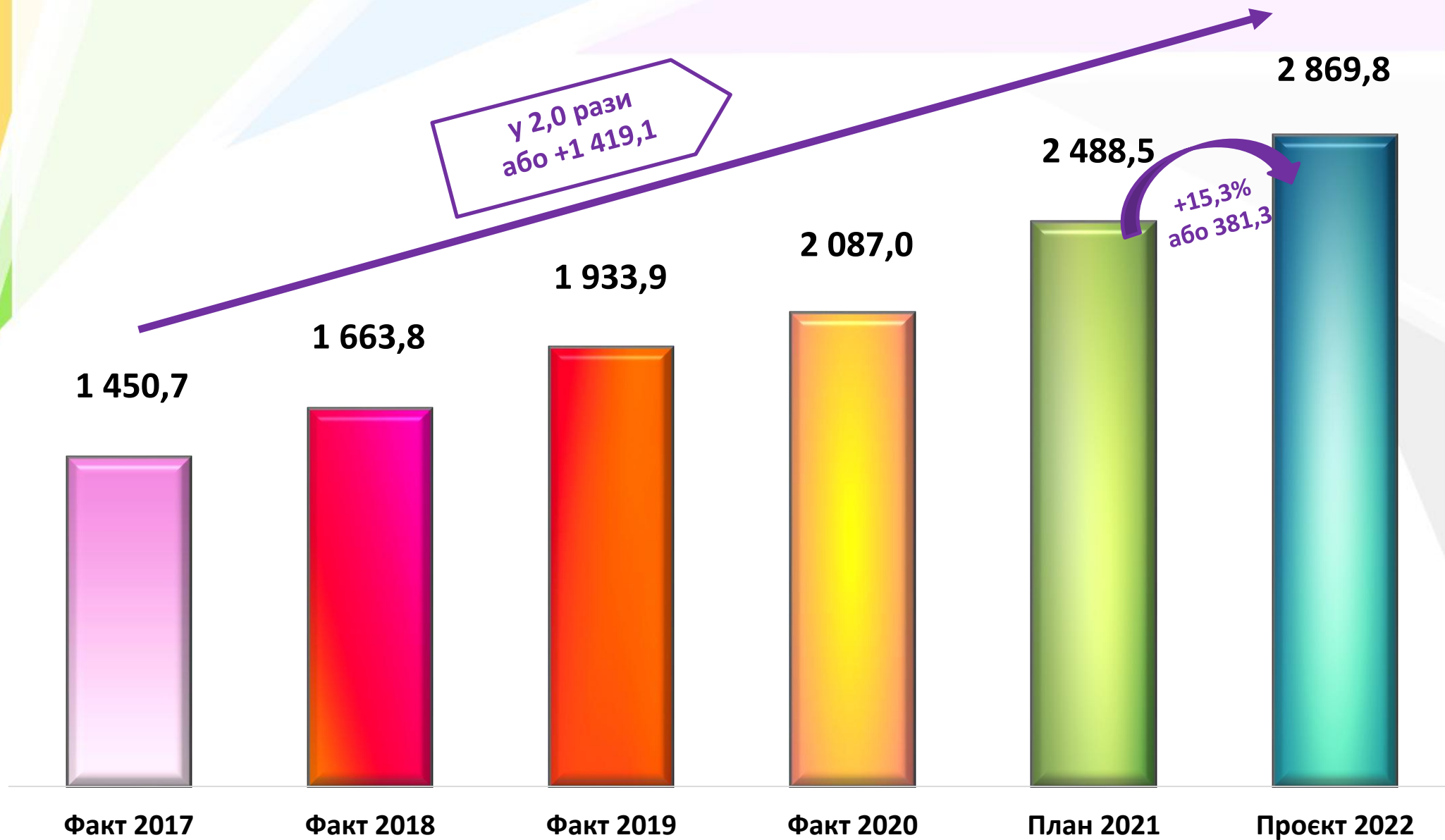
Разом бюджет ЧМТГ

Загальний фонд

Спеціальний фонд



Порівняльний аналіз власних надходжень бюджету Чернігівської міської територіальної громади (без урахування міжбюджетних трансфертів), млн грн



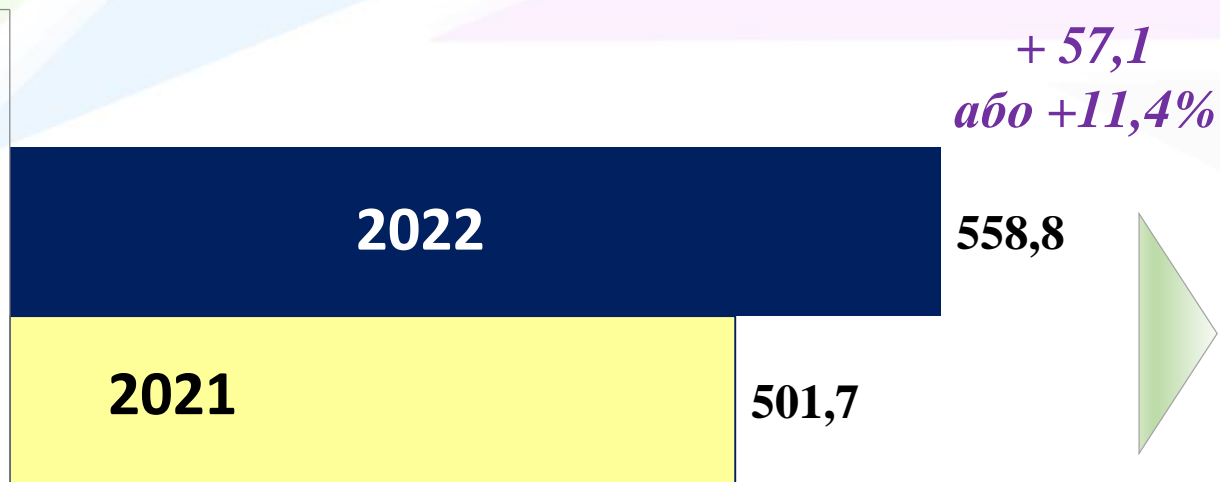




# Міжбюджетні трансферти, передбачені у проєкті бюджету Чернігівської міської територіальної громади на 2022 рік, млн грн

Державний  
бюджет  
України

Освітня  
субвенція

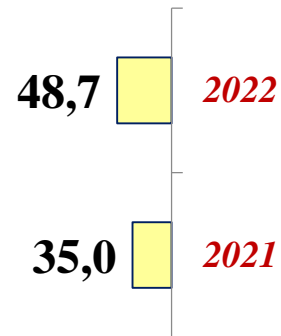


Бюджет  
Чернігівської  
міської  
територіальної  
громади

Реверсна дотація

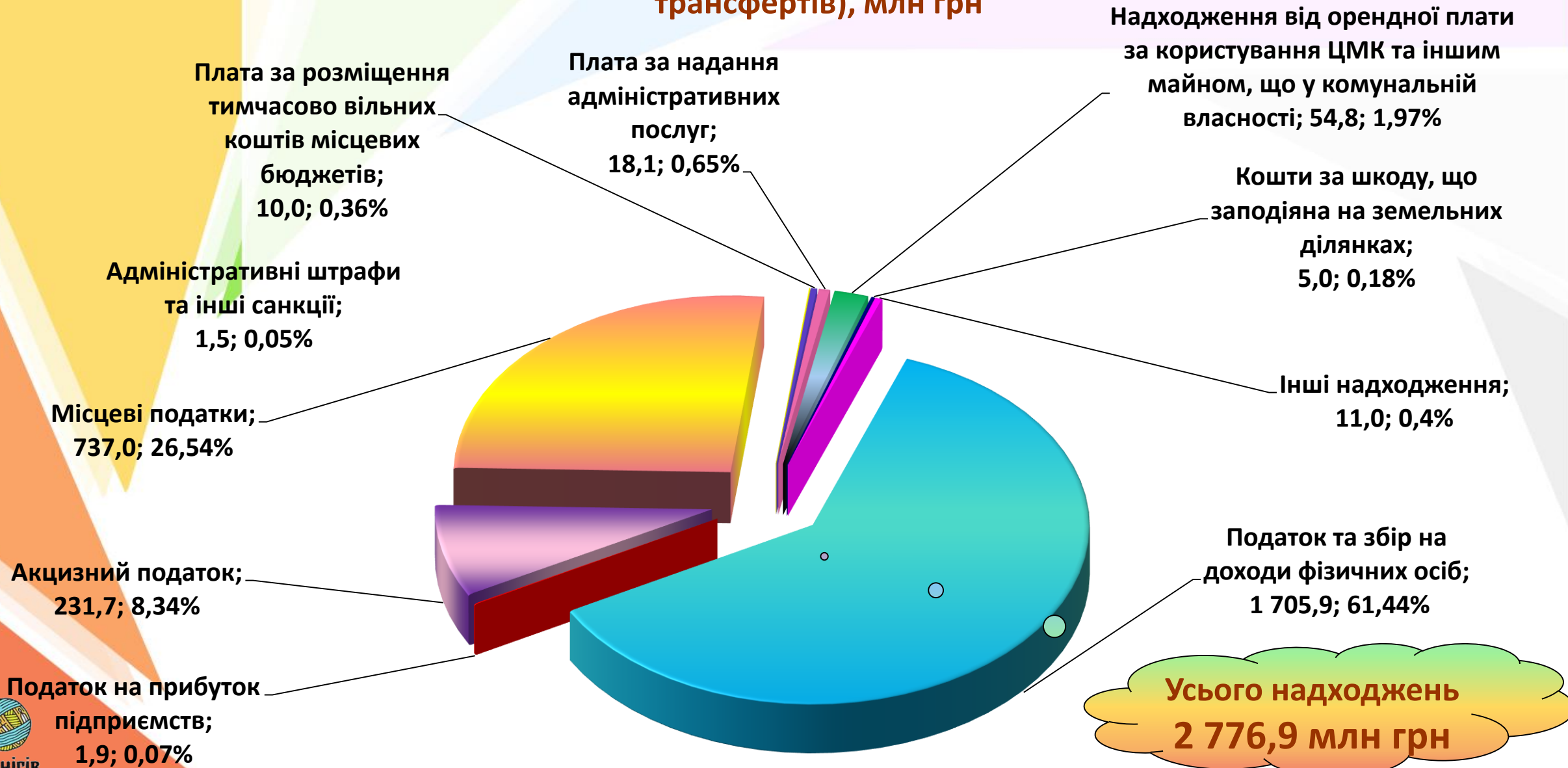


+13,7  
або на 39,1%  
більше



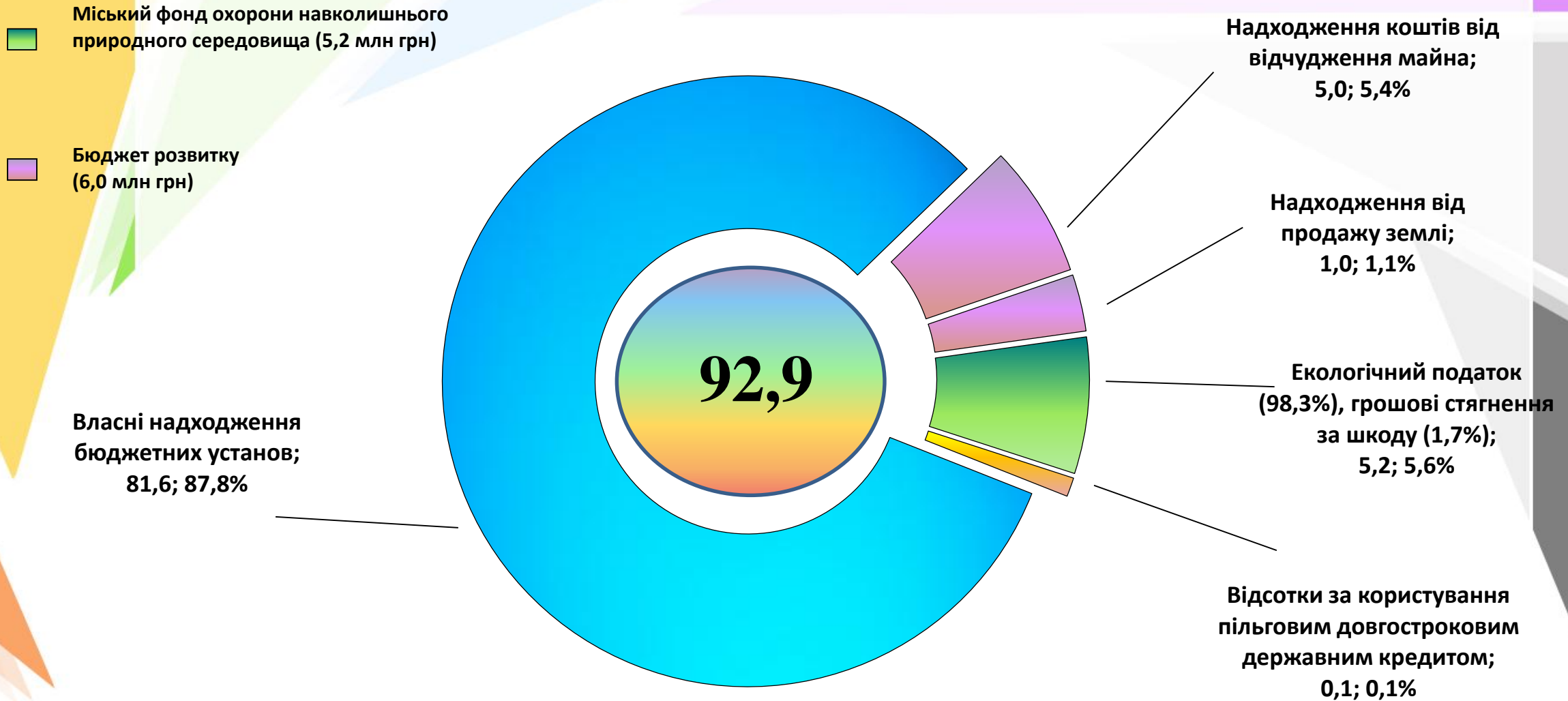


# Структура власних та закріплених надходжень загального фонду бюджету Чернігівської міської територіальної громади на 2022 рік (без офіційних трансфертів), млн грн





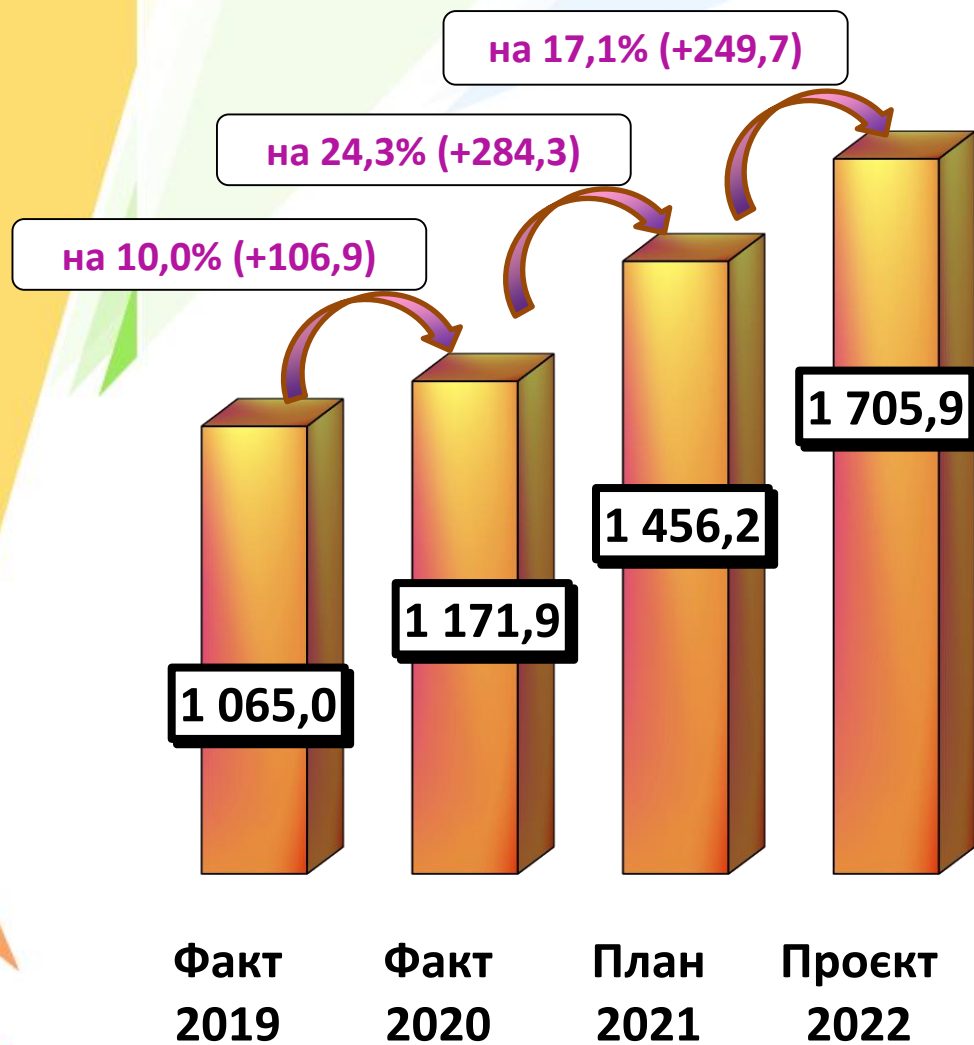
# Структура надходжень до спеціального фонду бюджету Чернігівської міської територіальної громади на 2022 рік (млн грн)



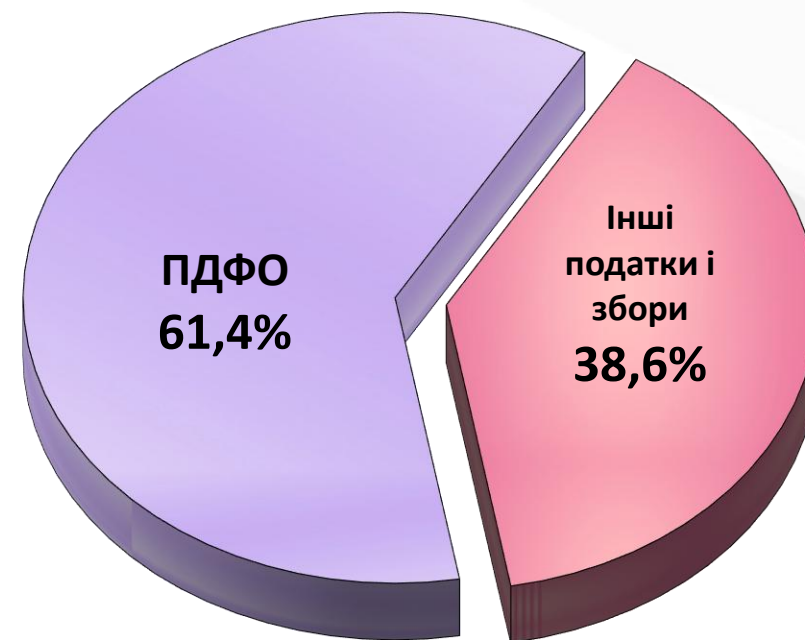




## Надходження податку на доходи фізичних осіб, млн грн

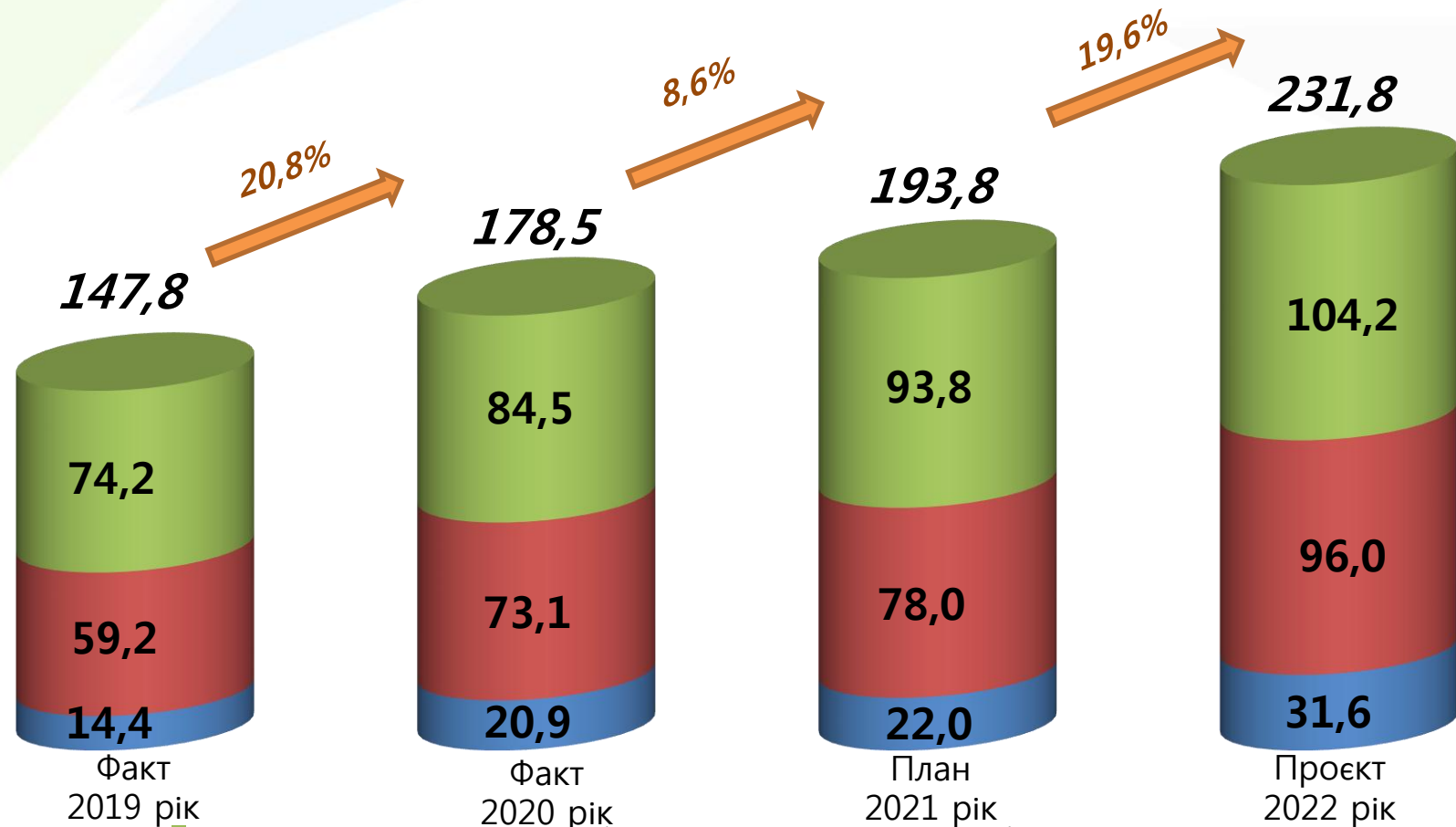


## ПДФО у структурі власних надходжень бюджету Чернігівської міської територіальної громади

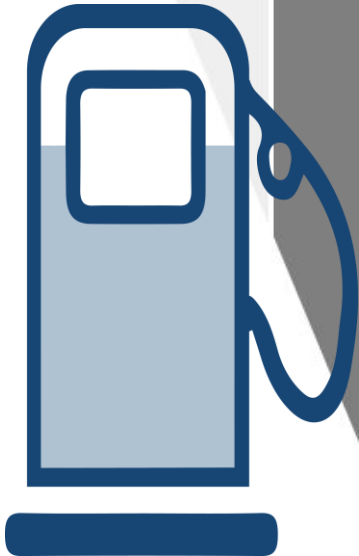




# ДИНАМІКА НАДХОДЖЕНЬ АКЦИЗНОГО ПОДАТКУ ДО БЮДЖЕТУ ЧЕРНІГІВСЬКОЇ МІСЬКОЇ ТЕРИТОРИАЛЬНОЇ ГРОМАДИ ЗА 2019-2022 РР, МЛН ГРН



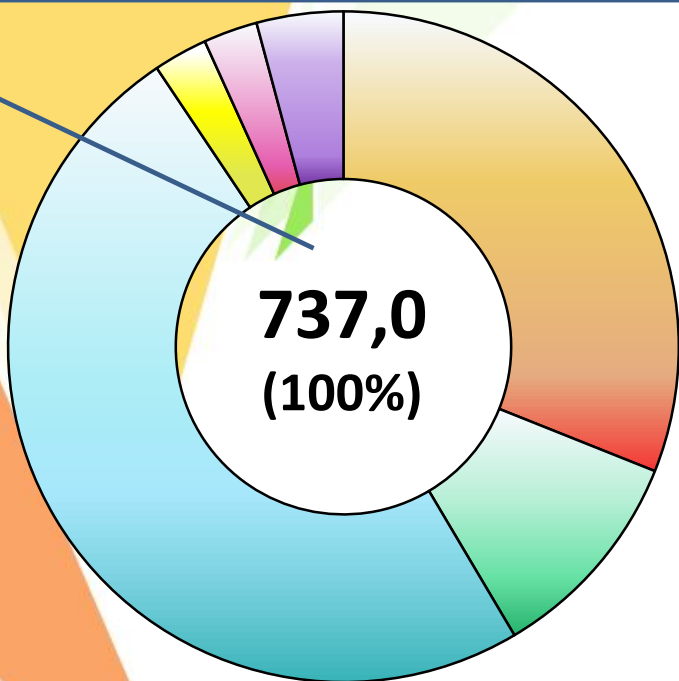
- Акцизний податок з реалізації суб'єктами господарювання роздрібною торгівлю підакцизних товарів
- Акцизний податок з ввезених на митну територію України підакцизних товарів (продукції) пальне
- Акцизний податок з вироблених в Україні підакцизних товарів (продукції) пальне





# Структура місцевих податків та зборів на 2022 рік, млн гривень

26,5% у власних доходах 3Ф бюджету Чернігівської міської територіальної громади



План 2021р.

Проект 2022р.

672,3

737,0

+64,7 млн грн (+9,6%)



431,4  
(58,5%)



Єдиний податок

+33,0 млн грн

270,3  
(36,7%)



Плата за землю

+28,1 млн грн

32,1  
(4,4%)



Податок на нерухоме майно, відмінне від земельної ділянки

+4,0 млн грн

1,4  
(0,2%)



Збір за місця для паркування транспортних засобів

+0,1 млн грн

1,0  
(0,1%)



Туристичний збір

+0,2 млн грн

0,8  
(0,1%)

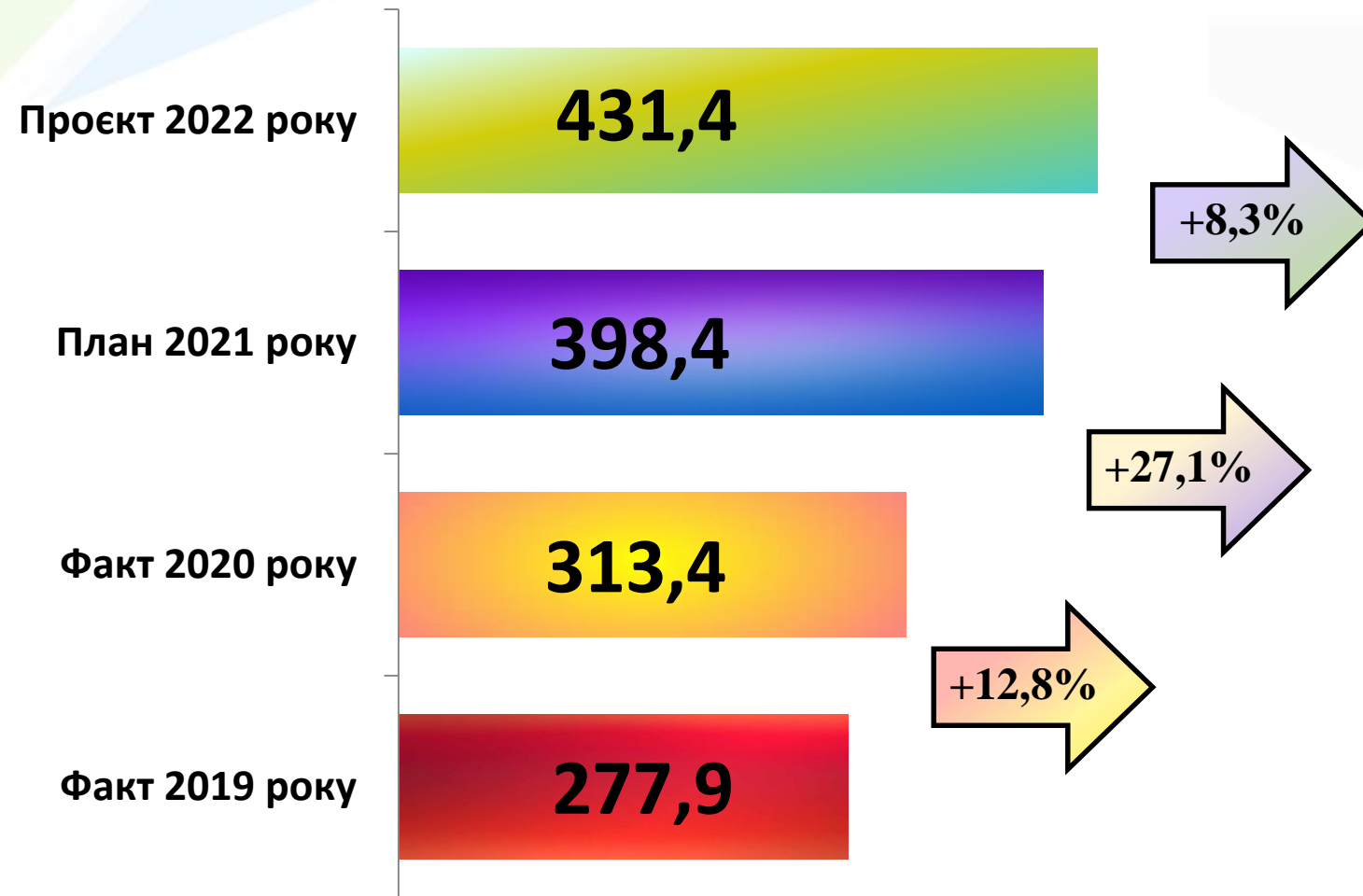


Транспортний податок

- 0,7 млн грн

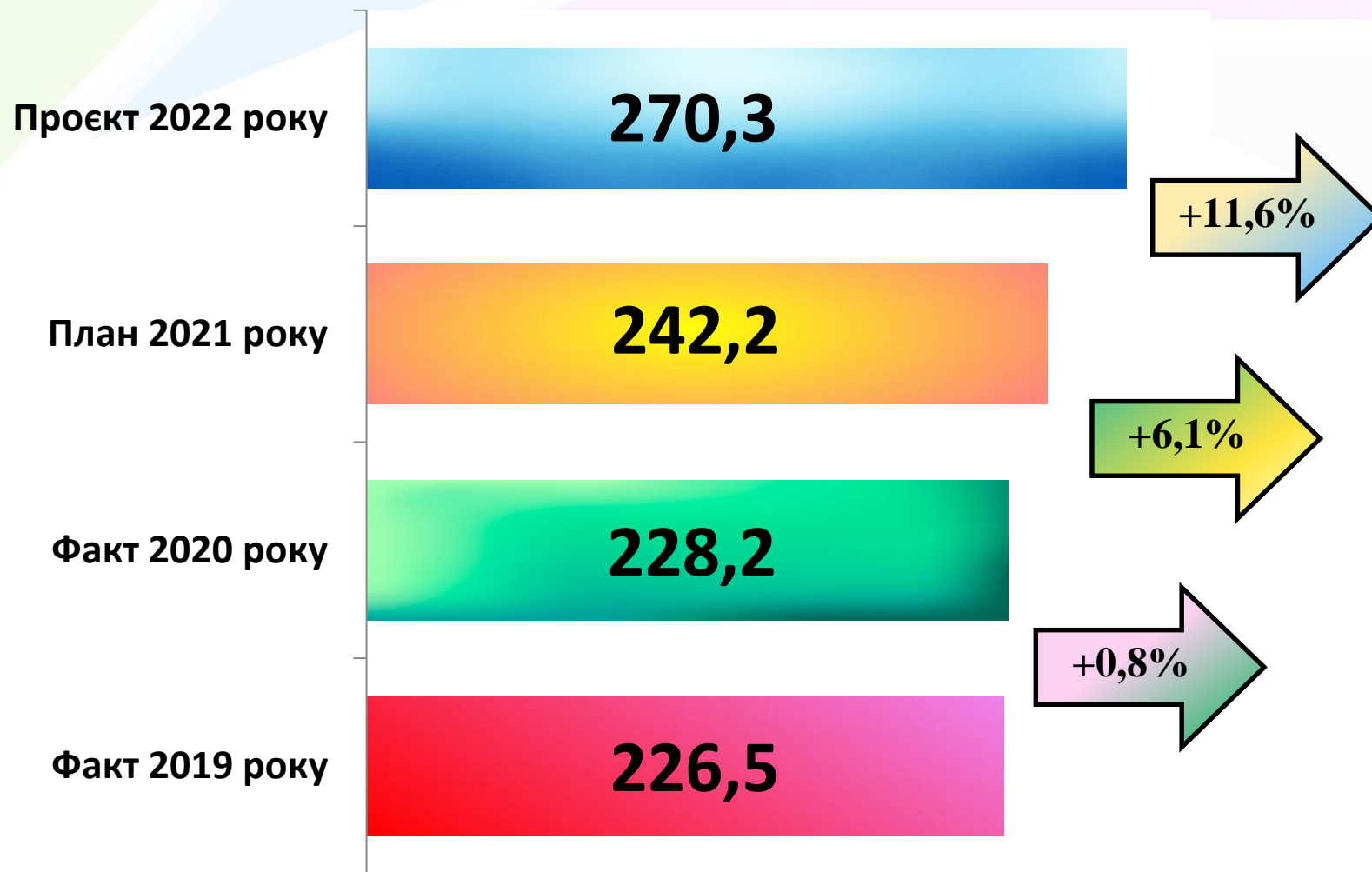


## Динаміка надходжень єдиного податку до бюджету Чернігівської міської територіальної громади за 2019-2022 роки





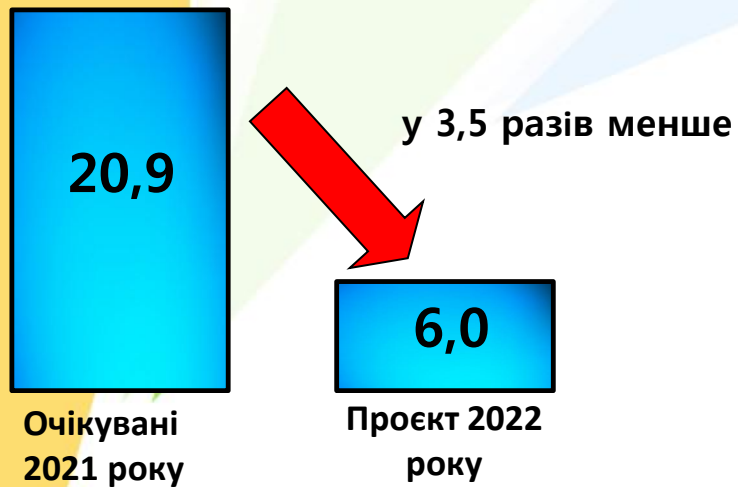
## Динаміка надходжень плати за землю до бюджету Чернігівської міської територіальної громади за 2019-2022 роки



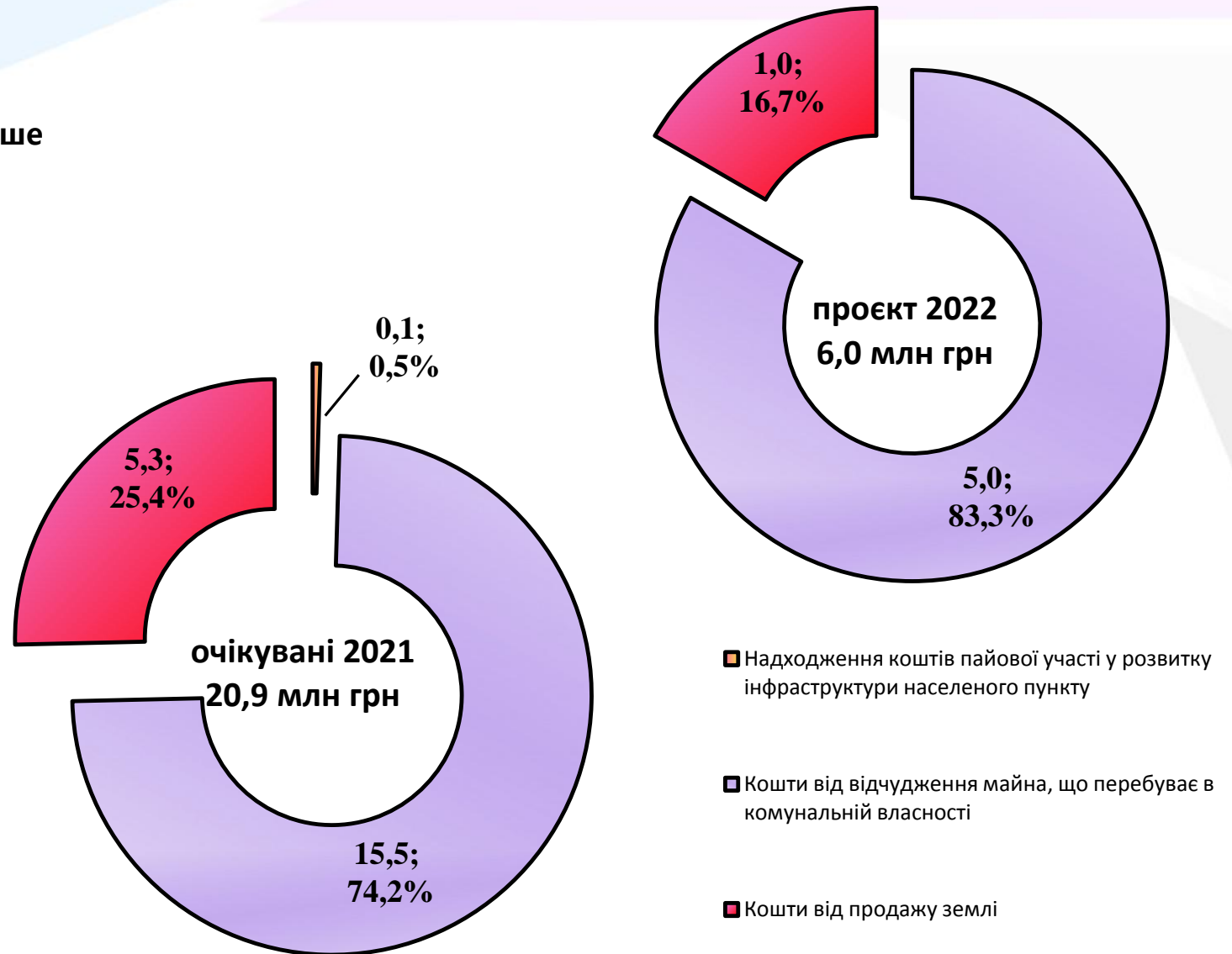




## Динаміка надходжень до бюджету розвитку за 2021-2022 роки, млн грн



## Структура та динаміка доходів бюджету розвитку до бюджету Чернігівської міської територіальної громади за 2021-2022 роки, млн грн





# Основні напрямки у загальному обсязі видатків бюджету Чернігівської міської територіальної громади на 2022 рік



Освіта

**1 554,3 млн грн**  
**45,3%**

Освітня субвенція  
**558,8 млн грн**



Охорона здоров'я

**166,0 млн грн**  
**4,9%**



Соціальний захист

**72,2 млн грн**  
**2,1%**



Культура і туризм

**177,1 млн грн**  
**5,2%**



Молодь і спорт

**90,4 млн грн**  
**2,6%**



Державне управління

**185,3 млн грн**  
**5,4%**

Інші видатки  
**33,7 млн грн**  
**1,0%**



ЖКГ

**638,3 млн грн**  
**18,6%**



Утримання та розвиток транспортної інфраструктури та дорожнього господарства

**325,5 млн грн**  
**9,5%**



Підтримка транспортної галузі

**137,1 млн грн**  
**4,0%**

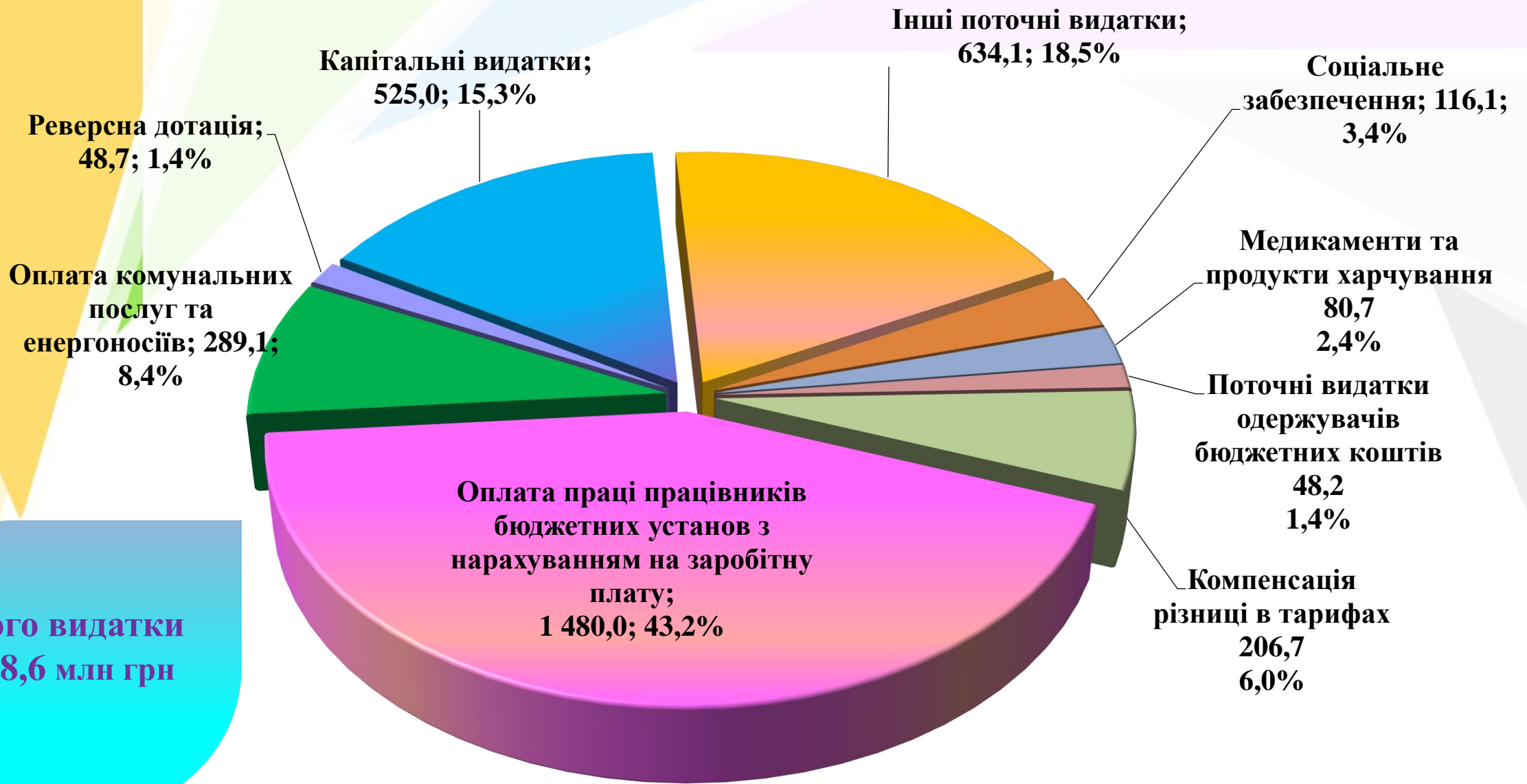
Реверсна дотація  
**48,7 млн грн**  
**1,4%**

**Всього видатків**  
**3 428,6 млн грн**





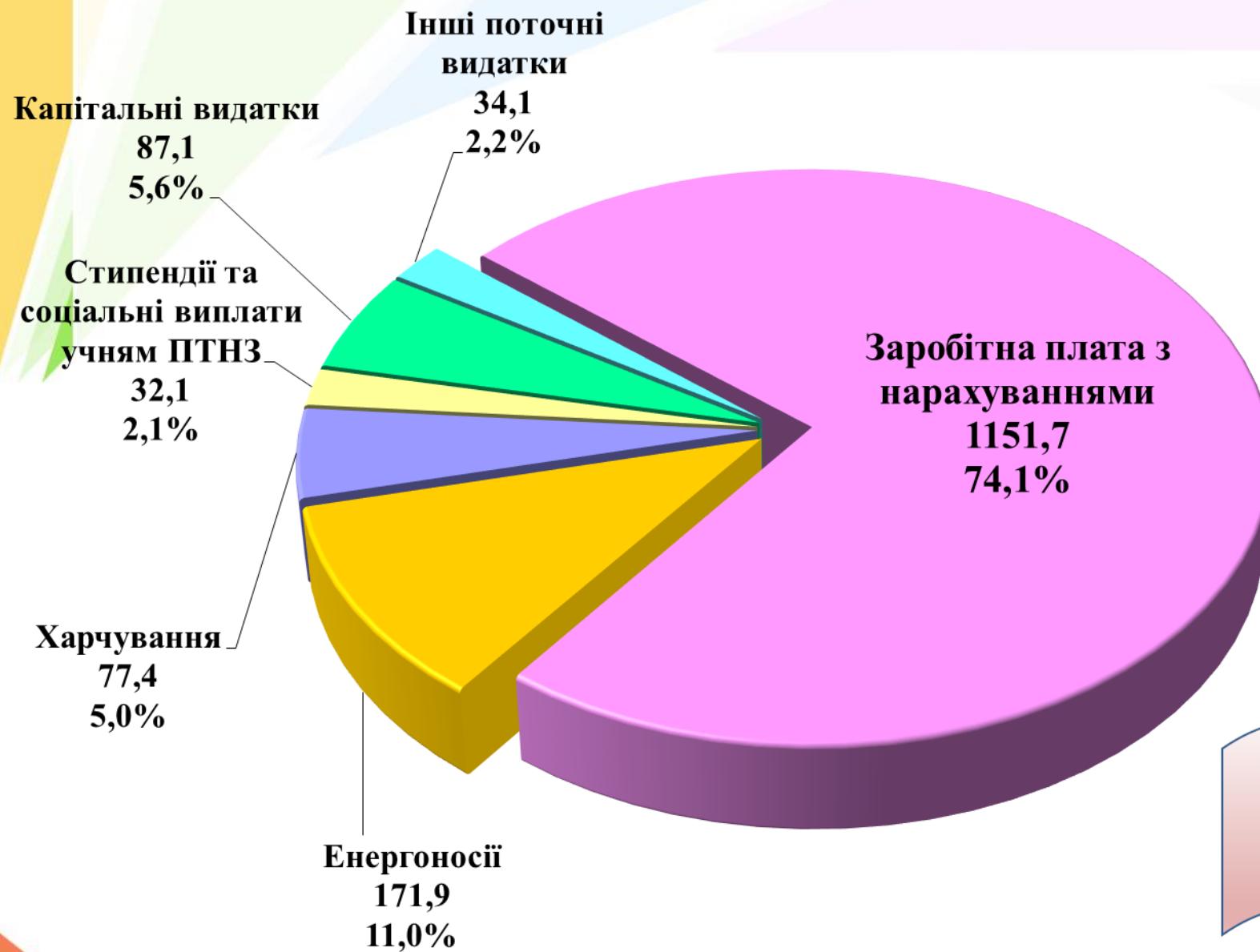
# Структура видатків бюджету Чернігівської міської територіальної громади на 2022 рік за статтями витрат, млн грн



**Всього видатки  
3 428,6 млн грн**



# Видатки на галузь “Освіта” на 2022 рік, млн грн



**Всього  
1 554,3  
млн грн**

**Всього захищені  
статті – 92,1%**



# Видатки на галузь “Охорона здоров’я” на 2022 рік, млн грн

**166,0** млн грн

**Забезпечення медикаментами пільгової категорії населення та зубопротезуванням**

**9,6** млн грн

**Забезпечення медикаментозного знеболення пацієнтів з онкологічними захворюваннями**

**1,6** млн грн

**Реалізація проекту "Благоустрій території міського пологового будинку" у рамках Програми реалізації громадського бюджету (бюджету участі) у місті Чернігові на 2021-2025 роки)**

**1,5** млн грн

**Придбання медичного обладнання**

**32,2** млн грн

**Оздоровлення дітей (РЦ “Відродження”)**

**0,8** млн грн

**Протиепідемічні заходи (COVID-2019)**

**15,0** млн грн

*у тому числі на придбання медичного обладнання*

*6,0* млн грн

**Проведення капітальних ремонтів**

**17,6** млн грн

**Оплата комунальних послуг та енергоносіїв**

**76,0** млн грн

**Інші поточні видатки та заходи для забезпечення розвитку галузі**

**11,7** млн грн





# Видатки на галузь “Культури і туризму” на 2022 рік - 177,1 млн грн

**77,3 млн грн**  
**МИСТЕЦЬКІ ШКОЛИ**

**4,2 млн грн**  
Відзначення державних і професійних свят, проведення загальноміських заходів

**50,7 млн грн**  
Заходи підтримки розвитку туризму в місті

**25,4 МЛН ГРН**  
ПІДТРИМКА КОМУНАЛЬНИХ ПІДПРИЄМСТВ  
(КП “Міський палац культури ім. В. Радченка”, “Центральний парк культури і відпочинку”)

**11,9 млн грн**  
**БІБЛІОТЕКИ**

**7,6 МЛН ГРН**  
Інші видатки

# Видатки на спорт та молодь у 2022 році



**Грошова винагорода та стипендії спортсменам і тренерам**  
0,4 млн грн

**Заходи з олімпійських та неолімпійських видів спорту**  
0,9 млн грн

**Позашкільна освіта**  
11,6 млн грн

**Утримання ДЮСШ, у т.ч. придбання довгострокового обладнання і капітальний ремонт**  
69,3 млн грн

**2022 рік**  
**90,4 млн грн**

**Субсидії та трансферти підприємствам (організаціям) у т.ч. капітальний ремонт КНП "Центр спортивної боротьби"**  
7,3 млн грн

**Діяльність центру фізичного здоров'я населення "Спорт для всіх"**  
0,9 млн грн

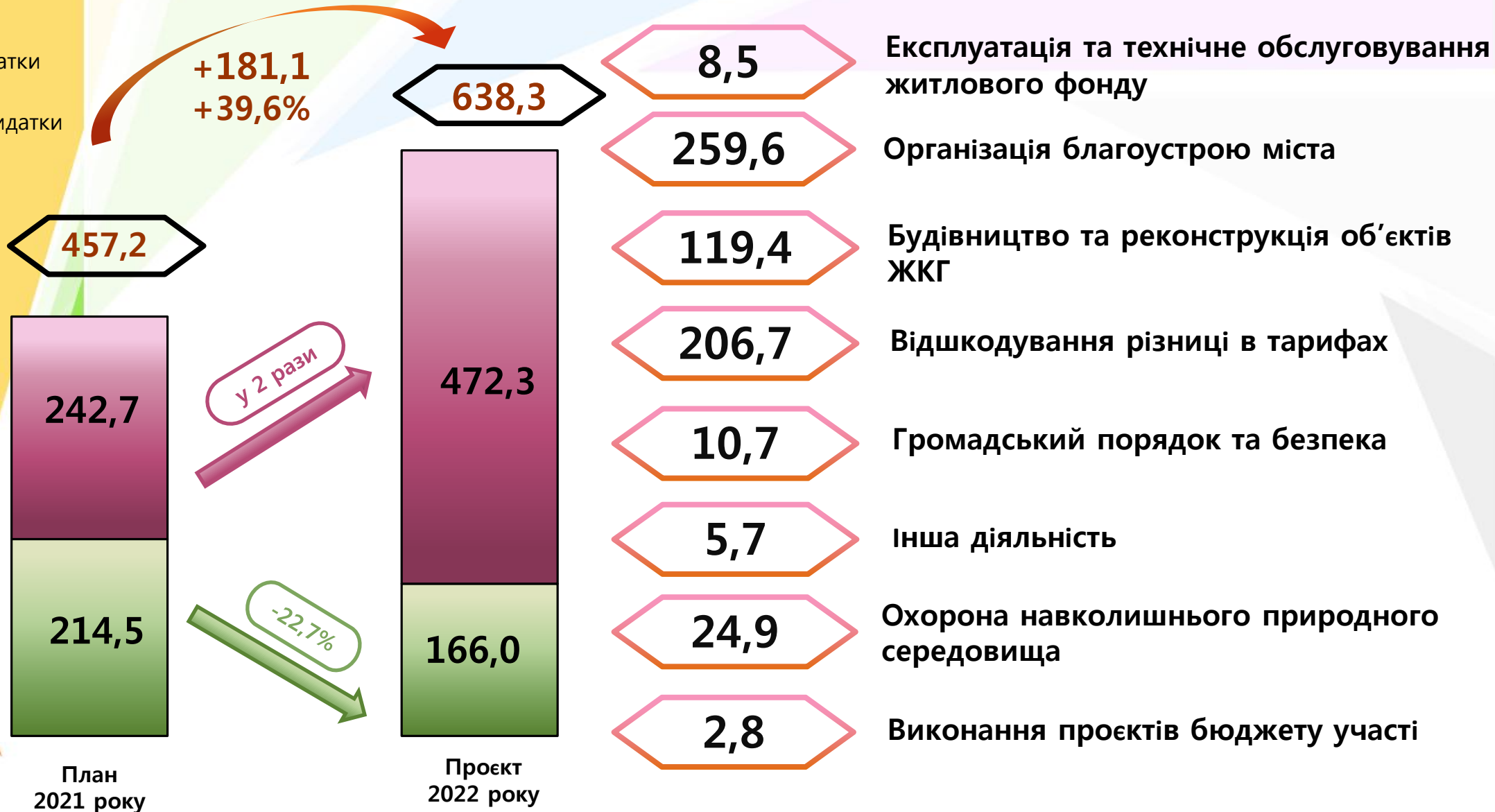




# Видатки на житлово-комунальне господарство міста Чернігова на 2022 рік, млн грн

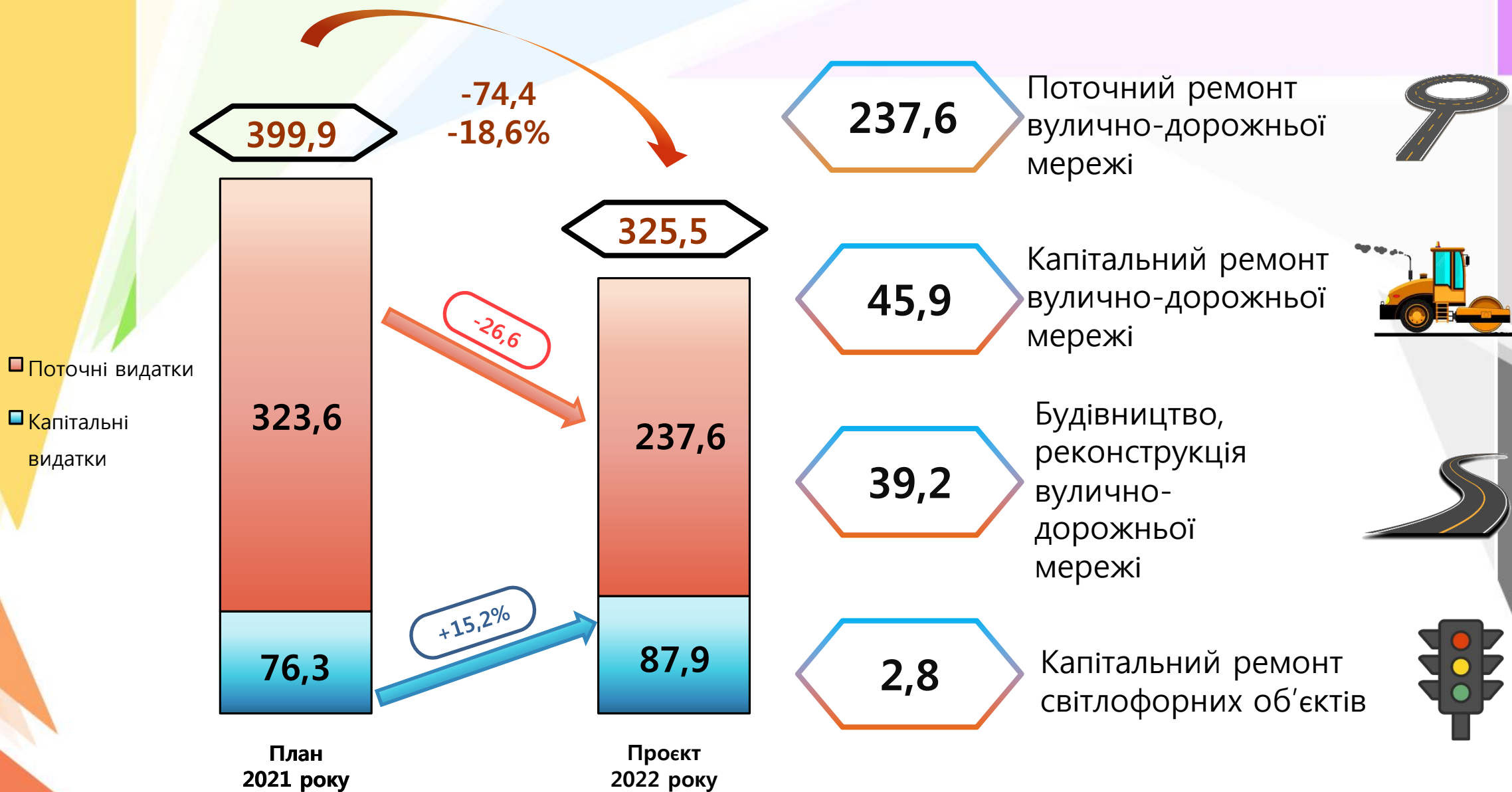
■ Поточні видатки

■ Капітальні видатки





# Видатки на дорожнє господарство міста Чернігова на 2022 рік, млн грн





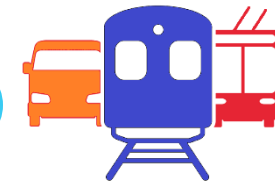
# Підтримка транспортної галузі Чернігова у 2022 році, млн грн

**137,1 млн грн**

**+18,1% до планових  
видатків 2021 року**

82,6

Компенсація пільгових  
перевезень



33,5

Внески у статутний капітал  
КП "ЧТУ"



10,0

Фінансова підтримка КП "ЧТУ"



11,0

Інші заходи у сфері  
автотранспорту





# Міська програма розвитку електротранспорту Чернігова у 2022 році, млн грн

**33,5 млн грн**

**+42,6% до планових  
видатків 2021 року**

**25,0**

оновлення рухомого складу  
Тролейбусів (5 одиниць)

**3,0**

капітальний ремонт кабельних  
ліній 10 кВ

**1,5**

капітальний ремонт тролейбусної  
контактної мережі

**0,5**

капітальний ремонт головного  
корпусу КП "ЧТУ"

**1,5**

капітальний ремонт будівлі цеху  
планових ремонтів КП "ЧТУ"

**2,0**

придбання спецавтотранспорту





# Окремі цільові міські програми, млн грн

надання одноразової допомоги мешканцям міста

3,0

підтримки народжуваності

20,0

надання соціальних послуг

8,5

безпечний заклад освіти

2,5

поліпшення матеріально-технічної бази закладів освіти міста

10,1

підтримка комунальних закладів охорони здоров'я та надання медичних послуг понад обсяг коштів НЗСУ

146,9

**ВСЬОГО**

**216,4 млн грн**

5,0

розвитку освіти міста Чернігова

4,2

підтримки громадських організацій

4,2

поліпшення гігієнічних умов у закладах освіти

4,2

забезпечення діяльності та виконання доручень виборців депутатами Чернігівської міської ради

4,3

молодіжного житлового кредитування

3,5

модернізації їдалень та харчоблоків у закладах освіти міста



# ГРОМАДСЬКИЙ БЮДЖЕТ (БЮДЖЕТ УЧАСТІ) 2022

ПОДАНО

92

НА СУМУ 74,4 МЛН ГРН

ПРОЕКТІВ



ПЕРЕМОЖЦІ

21 ПРОЕКТ

НА СУМУ 18,0 МЛН ГРН

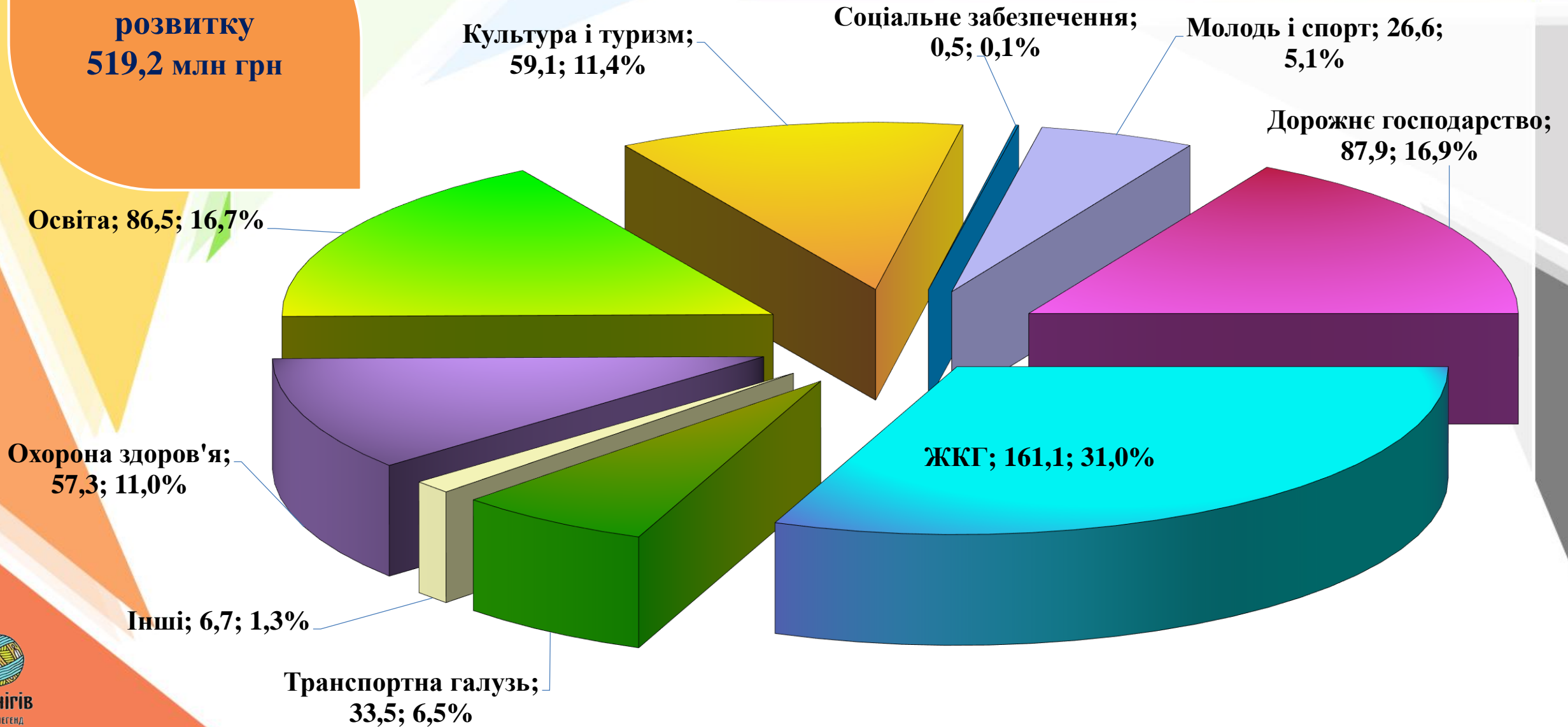
**11** МАЛИХ  
НА СУМУ 3,1 МЛН ГРН

**10** ВЕЛИКИХ  
НА СУМУ 14,9 МЛН ГРН



# Структура видатків **БЮДЖЕТУ РОЗВИТКУ** Чернігівської міської територіальної громади на 2022 рік, млн грн

**Всього бюджет розвитку  
519,2 млн грн**





# Основні параметри бюджету Чернігівської міської територіальної громади на 2022 рік

## ДОХОДИ – 3 428,6 млн грн

Загальний фонд  
3 335,7 млн грн

Спеціальний фонд  
92,9 млн грн

Освітня субвенція – 558,8 млн грн

Бюджет розвитку – 6,0 млн грн

## ВИДАТКИ – 3 424,8 млн грн

Загальний фонд  
2 818,7 млн грн

Спеціальний фонд  
606,1 млн грн

з них:

Реверсна дотація – 48,7 млн грн

Бюджет розвитку – 519,2 млн грн

## ФІНАНСУВАННЯ – 0,0 млн грн

передача коштів із загального фонду до  
бюджету розвитку  
513,2 млн грн

## КРЕДИТУВАННЯ – 3,8 млн грн

Загальний фонд  
3,8 млн грн

Спеціальний фонд





# БЮДЖЕТ ЧЕРНІГІВСЬКОЇ МІСЬКОЇ ТЕРИТОРІАЛЬНОЇ ГРОМАДИ НА 2022 РІК - ЗБАЛАНСОВАНИЙ

**Доходи**  
(з субвенцією)

Доходи

**3 428,6**  
**млн грн**

**Видатки, кредитування**

**3 428,6**  
**млн грн**

+227,4 млн грн або +7,1% до уточненого плану  
2021 року

Кошти бюджету спрямовуються для фінансування  
найпріоритетніших потреб міста