


## Повідомлення про прийняття звітної форми

Назва територіального органу Казначейства:	УДКСУ у м.Чернігові
---	---------------------

Установа:	Виконавчий комітет Чернігівської міської ради
Код за ЄДРПОУ:	04062015
Назва звіту:	БАЛАНС
Звітна дата:	на 01 січня 2026 року
Вид звітної форми:	Фінансова звітність
Періодичність:	річна
Бюджет:	Місцевий бюджет
Фонд	
Код бюджету:	
КПК (КТПКВКМБ/ТКВКМС):	

Назва статусу	Дата	Користувач	Коментар
Внесення даних	22.01.2026 15:49:00	Дедушенко НМ	
Передано на підпис	26.01.2026 10:54:58	Дедушенко НМ	
Підпис Головного бухгалтера	26.01.2026 14:24:43	Дедушенко НМ	
Підпис керівника	26.01.2026 14:29:39	Фесенко СІ	
Відправлено звітність в ДКУ	26.01.2026 14:43:16	Дедушенко НМ	
Підпис казначія	05.02.2026 14:55:37	Дзядзько ТО	

Відправник:	Дзядзько ТО, Дзядзько ТО
Отримувач:	Пекур ВО, Пекур ВО, Геращенко ВМ, Геращенко ВМ, Дедушенко НМ, Дедушенко НМ, Прокопович ІІ, Прокопович ІІ, Фесенко СІ, Фесенко СІ
Час відправлення повідомлення:	05.02.2026 14:55:37



Зведений звіт

Додаток 1  
до Національного положення (стандарту) бухгалтерського  
обліку в державному секторі 101 «Подання фінансової  
звітності»

	Виконавчий комітет Чернігівської міської ради	за ЄДРПОУ	КОДИ		
			2026	01	01
Установа	Виконавчий комітет Чернігівської міської ради	за ЄДРПОУ	04062015		
Територія	Деснянський	за КАТОТТГ	UA74100390010122363		
Організаційно-правова форма господарювання	Орган місцевого самоврядування	за КОПФГ	420		
Орган державного управління	Міські, районні у містах ради та їх виконавчі органи	за КОДУ	01009		
Вид економічної діяльності	Державне управління загального характеру	за КВЕД	84.11		
Одиниця виміру: грн					
Періодичність: річна					

## БАЛАНС

на 01 січня 2026 року

Форма №1-дс

АКТИВ	Код рядка	На початок звітного періоду	На кінець звітного періоду
1	2	3	4
<b>I. НЕФІНАНСОВІ АКТИВИ</b>			
<b>Основні засоби:</b>	<b>1000</b>	116 547 065	74 499 332
первісна вартість	1001	132 132 758	96 818 208
знос	1002	15 585 693	22 318 876
<b>Інвестиційна нерухомість:</b>	<b>1010</b>	-	-
первісна вартість	1011	-	-
знос	1012	-	-
<b>Нематеріальні активи:</b>	<b>1020</b>	3 910	10 174
первісна вартість	1021	9 778	16 042
накопичена амортизація	1022	5 868	5 868
Незавершені капітальні інвестиції	1030	28 601 853	28 601 853
<b>Довгострокові біологічні активи:</b>	<b>1040</b>	-	-
первісна вартість	1041	-	-
накопичена амортизація	1042	-	-
Запаси	1050	800 246	1 444 589
Виробництво	1060	-	-
Поточні біологічні активи	1090	-	-
<b>Усього за розділом I</b>	<b>1095</b>	145 953 074	104 555 948
<b>II. ФІНАНСОВІ АКТИВИ</b>			
Довгострокова дебіторська заборгованість	1100	-	-
<b>Довгострокові фінансові інвестиції, у тому числі:</b>	<b>1110</b>	177 908 003	302 661 240
цінні папери, крім акцій	1111	-	-
акції та інші форми участі в капіталі	1112	177 908 003	302 661 240
<b>Поточна дебіторська заборгованість:</b>			
за розрахунками з бюджетом	1120	-	-
за розрахунками за товари, роботи, послуги	1125	156 985	378 603
за наданими кредитами	1130	-	-



за виданими авансами	1135	-	-
за розрахунками із соціального страхування	1140	-	-
за внутрішніми розрахунками	1145	-	-
інша поточна дебіторська заборгованість	1150	-	-
Поточні фінансові інвестиції	1155	-	-
<i>Грошові кошти та їх еквіваленти розпорядників бюджетних коштів та державних цільових фондів у:</i>			
<b>національній валюті, у тому числі в:</b>	<b>1160</b>	93 005	484 530
касі	1161	93 005	484 530
казначействі	1162	-	-
установах банків	1163	-	-
дорозі	1164	-	-
іноземній валюті	1165	-	-
<i>Кошти бюджетів та інших клієнтів на:</i>			
єдиному казначейському рахунку	1170	-	-
<b>рахунках в установах банків, у тому числі в:</b>	<b>1175</b>	-	-
національній валюті	1176	-	-
іноземній валюті	1177	-	-
Інші фінансові активи	1180	-	-
<b>Усього за розділом II</b>	<b>1195</b>	178 157 993	303 524 373
<b>III. ВИТРАТИ МАЙБУТНІХ ПЕРІОДІВ</b>	<b>1200</b>	-	992
<b>БАЛАНС</b>	<b>1300</b>	324 111 067	408 081 313

ПАСИВ	Код рядка	На початок звітного періоду	На кінець звітного періоду
1	2	3	4
<b>I. ВЛАСНИЙ КАПІТАЛ ТА ФІНАНСОВИЙ РЕЗУЛЬТАТ</b>			
Внесений капітал	1400	128 590 055	88 149 513
Капітал у дооцінках	1410	-	-
Фінансовий результат	1420	14 454 184	14 091 612
Капітал у підприємствах	1430	177 908 003	302 661 240
Резерви	1440	-	-
Цільове фінансування	1450	3 157 247	3 157 247
<b>Усього за розділом I</b>	<b>1495</b>	324 109 489	408 059 612
<b>II. ЗОБОВ'ЯЗАННЯ</b>			
<i>Довгострокові зобов'язання:</i>			
за цінними паперами	1500	-	-
за кредитами	1510	-	-
інші довгострокові зобов'язання	1520	-	-
Поточна заборгованість за довгостроковими зобов'язаннями	1530	-	-
<i>Поточні зобов'язання:</i>			
за платежами до бюджету	1540	1 578	21 701
за розрахунками за товари, роботи, послуги	1545	-	-
за кредитами	1550	-	-
за одержаними авансами	1555	-	-
за розрахунками з оплати праці	1560	-	-
за розрахунками із соціального страхування	1565	-	-
за внутрішніми розрахунками	1570	-	-
інші поточні зобов'язання, з них:	1575	-	-
за цінними паперами	1576	-	-
<b>Усього за розділом II</b>	<b>1595</b>	1 578	21 701



<b>III. ЗАБЕЗПЕЧЕННЯ</b>	<b>1600</b>	-	-
<b>IV. ДОХОДИ МАЙБУТНІХ ПЕРІОДІВ</b>	<b>1700</b>	-	-
<b>БАЛАНС</b>	<b>1800</b>	324 111 067	408 081 313

Керівник (посадова особа)

*Сергій ФЕСЕНКО*

Головний бухгалтер (спеціаліст,  
на якого покладено виконання  
обов'язків бухгалтерської служби)

*Наталія ДЕДУЩЕНКО*




## Повідомлення про прийняття звітної форми

Назва територіального органу Казначейства:	УДКСУ у м.Чернігові
---	---------------------

Установа:	Виконавчий комітет Чернігівської міської ради
Код за ЄДРПОУ:	04062015
Назва звіту:	ЗВІТ ПРО ФІНАНСОВІ РЕЗУЛЬТАТИ
Звітна дата:	за 2025 рік
Вид звітної форми:	Фінансова звітність
Періодичність:	річна
Бюджет:	Місцевий бюджет
Фонд	
Код бюджету:	
КПК (КТПКВКМБ/ТКВКБМС):	

Назва статусу	Дата	Користувач	Коментар
Передано на підпис	26.01.2026 14:05:20	Дедушенко НМ	
Підпис Головного бухгалтера	26.01.2026 14:24:47	Дедушенко НМ	
Підпис керівника	26.01.2026 14:29:46	Фесенко СІ	
Відправлено звітність в ДКУ	26.01.2026 14:43:16	Дедушенко НМ	
Підпис казначея	05.02.2026 14:55:52	Дзядзько ТО	

Відправник:	Дзядзько ТО, Дзядзько ТО
Отримувач:	Пекур ВО, Пекур ВО, Герашенко ВМ, Герашенко ВМ, Дедушко НМ, Дедушко НМ, Прокопович ІП, Прокопович ІП, Фесенко СІ, Фесенко СІ
Час відправлення повідомлення:	05.02.2026 14:55:52



Зведений звіт

Додаток 2  
до Національного положення (стандарту) бухгалтерського  
обліку в державному секторі 101 «Подання фінансової  
звітності»

		Дата (рік, місяць, число)	КОДИ		
			2026	01	01
Установа	Виконавчий комітет Чернігівської міської ради	за ЄДРПОУ	04062015		
Територія	Деснянський	за КАТОПТГ	UA74100390010122363		
Організаційно-правова форма господарювання	Орган місцевого самоврядування	за КОПФГ	420		
Орган державного управління	Міські, районні у містах ради та їх виконавчі органи	за КОДУ	01009		
Вид економічної діяльності	Державне управління загального характеру	за КВЕД	84.11		
Одиниця виміру: грн					
Періодичність: річна					

## ЗВІТ ПРО ФІНАНСОВІ РЕЗУЛЬТАТИ за 2025 рік

Форма №2-дс

### І. ФІНАНСОВИЙ РЕЗУЛЬТАТ ДІЯЛЬНОСТІ

Стаття	Код рядка	За звітний період	За аналогічний період попереднього року
1	2	3	4
<b>ДОХОДИ</b>			
<i>Доходи від обмінних операцій</i>		-	-
Бюджетні асигнування	2010	102 220 540	70 282 816
Доходи від надання послуг (виконання робіт)	2020	-	-
Доходи від продажу активів	2030	-	-
Фінансові доходи	2040	-	-
Інші доходи від обмінних операцій	2050	-	-
<b>Усього доходів від обмінних операцій</b>	<b>2080</b>	<b>102 220 540</b>	<b>70 282 816</b>
<i>Доходи від необмінних операцій</i>			
Податкові надходження	2090	-	-
Неподаткові надходження	2100	-	-
Трансферти	2110	-	-
Надходження до державних цільових фондів	2120	-	-
Інші доходи від необмінних операцій	2130	66 948 391	169 549 460
<b>Усього доходів від необмінних операцій</b>	<b>2170</b>	<b>66 948 391</b>	<b>169 549 460</b>
<b>Усього доходів</b>	<b>2200</b>	<b>169 168 931</b>	<b>239 832 276</b>
<b>ВИТРАТИ</b>			
<i>Витрати за обмінними операціями</i>		-	-
Витрати на виконання бюджетних програм	2210	59 783 192	46 654 360
Витрати на виготовлення продукції (надання послуг, виконання робіт)	2220	-	-
Витрати з продажу активів	2230	-	8 633
Фінансові витрати	2240	-	-
Інші витрати за обмінними операціями	2250	121 903	249 708



<i>Усього витрат за обмінними операціями</i>	<b>2290</b>	59 905 095	46 912 701
<i>Витрати за необмінними операціями</i>			
Трансферти	2300	-	-
Інші витрати за необмінними операціями	2310	50 460 614	44 709 271
<i>Усього витрат за необмінними операціями</i>	<b>2340</b>	50 460 614	44 709 271
<i>Усього витрат</i>	<b>2380</b>	110 365 709	91 621 972
<b>Профіцит/дефіцит за звітний період</b>	<b>2390</b>	58 803 222	148 210 304

## II. ВИДАТКИ БЮДЖЕТУ (КОШТОРИСУ) ЗА ФУНКЦІОНАЛЬНОЮ КЛАСИФІКАЦІЄЮ ВИДАТКІВ ТА КРЕДИТУВАННЯ БЮДЖЕТУ

Найменування показника	Код рядка	За звітний період	За аналогічний період попереднього року
1	2	3	4
Загальнодержавні функції	2420	55 460 665	43 522 397
Оборона	2430	-	-
Громадський порядок, безпека та судова влада	2440	7 066 025	24 695 193
Економічна діяльність	2450	17 004 564	10 342 239
Охорона навколишнього природного середовища	2460	-	-
Житлово-комунальне господарство	2470	509 363	543 590
Охорона здоров'я	2480	-	-
Духовний та фізичний розвиток	2490	49 992	381 953
Освіта	2500	-	-
Соціальний захист та соціальне забезпечення	2510	30 275 100	12 136 600
<b>УСЬОГО:</b>	<b>2520</b>	110 365 709	91 621 972

## III. ВИКОНАННЯ БЮДЖЕТУ (КОШТОРИСУ)

Стаття	Код рядка	Загальний фонд			Спеціальний фонд		
		план на звітний рік із урахуванням змін	фактична сума виконання за звітний період	різниця (графа 4 мінус графа 3)	план на звітний рік із урахуванням змін	фактична сума виконання за звітний період	різниця (графа 7 мінус графа 6)
1	2	3	4	5	6	7	8
<i>ДОХОДИ</i>							
<i>Податкові надходження</i>	<b>2530</b>	-	-	-	-	-	-
<i>Неподаткові надходження</i>	<b>2540</b>	-	-	-	-	-	-
Доходи від власності та підприємницької діяльності	2541	-	-	-	-	-	-
Адміністративні збори та платежі, доходи від некомерційної господарської діяльності	2542	-	-	-	-	-	-
Інші неподаткові надходження	2543	-	-	-	-	-	-
Власні надходження бюджетних установ	2544	-	-	-	-	-	-
<i>Доходи від операцій з капіталом</i>	<b>2550</b>	-	-	-	-	-	-
<i>Офіційні трансферти, з них:</i>	<b>2560</b>	-	-	-	-	-	-
від органів державного управління	2561	-	-	-	-	-	-
Цільові фонди	2570	-	-	-	-	-	-
<i>Надходження державних цільових фондів</i>	<b>2580</b>	-	-	-	-	-	-
Надходження Пенсійного фонду України	2581	-	-	-	-	-	-



Надходження Фонду загальнообов'язкового державного соціального страхування України на випадок безробіття	2582	-	-	-	-	-	-
Надходження Фонду соціального страхування України	2583	-	-	-	-	-	-
Інші надходження	2590	-	-	-	-	-	-
<b>Усього доходів</b>	<b>2600</b>	-	-	-	-	-	-
<b>ВИТРАТИ</b>							
Оплата праці і нарахування на заробітну плату	2610	-	-	-	-	-	-
Використання товарів і послуг	2620	-	-	-	-	-	-
Обслуговування боргових зобов'язань	2630	-	-	-	-	-	-
Поточні трансферти, з них:	2640	-	-	-	-	-	-
органам державного управління інших рівнів	2641	-	-	-	-	-	-
Соціальне забезпечення	2650	-	-	-	-	-	-
Інші поточні видатки	2660	-	-	-	-	-	-
Нерозподілені видатки	2670	-	-	-	-	-	-
Придбання основного капіталу	2680	-	-	-	-	-	-
Капітальні трансферти, з них:	2690	-	-	-	-	-	-
органам державного управління інших рівнів	2691	-	-	-	-	-	-
Внутрішнє кредитування	2700	-	-	-	-	-	-
Зовнішнє кредитування	2710	-	-	-	-	-	-
<b>Усього витрат</b>	<b>2780</b>	-	-	-	-	-	-
<b>Профіцит/дефіцит за звітний період</b>	<b>2790</b>	-	-	-	-	-	-

#### IV. ЕЛЕМЕНТИ ВИТРАТ ЗА ОБМІННИМИ ОПЕРАЦІЯМИ

Стаття	Код рядка	За звітний період	За аналогічний період попереднього року
1	2	3	4
Витрати на оплату праці	2820	37 256 313	27 407 014
Відрахування на соціальні заходи	2830	8 092 202	5 932 638
Матеріальні витрати	2840	7 701 494	8 725 196
Амортизація	2850	6 733 183	4 598 145
Інші витрати	2860	121 903	249 708
<b>Усього</b>	<b>2890</b>	<b>59 905 095</b>	<b>46 912 701</b>

Керівник (посадова особа)

*Сергій ФЕСЕНКО*

Головний бухгалтер (спеціаліст,  
на якого покладено виконання  
обов'язків бухгалтерської служби)

*Наталія ДЕДУЩЕНКО*




## Повідомлення про прийняття звітної форми

Назва територіального органу Казначейства:	УДКСУ у м.Чернігові
---	---------------------

Установа:	Виконавчий комітет Чернігівської міської ради
Код за ЄДРПОУ:	04062015
Назва звіту:	Звіт про рух грошових коштів
Звітна дата:	за 2025 рік
Вид звітної форми:	Фінансова звітність
Періодичність:	річна
Бюджет:	Місцевий бюджет
Фонд	
Код бюджету:	
КПК (КТПКВКМБ/ТКВКБМС):	

Назва статусу	Дата	Користувач	Коментар
Внесення даних	22.01.2026 15:50:03	Дедушенко НМ	
Передано на підпис	26.01.2026 14:05:26	Дедушенко НМ	
Підпис Головного бухгалтера	26.01.2026 14:24:49	Дедушенко НМ	
Підпис керівника	26.01.2026 14:29:55	Фесенко СІ	
Відправлено звітність в ДКУ	26.01.2026 14:43:16	Дедушенко НМ	
Підпис казначая	05.02.2026 14:56:09	Дзядзько ТО	

Відправник:	Дзядзько ТО,Дзядзько ТО
Отримувач:	Пекур ВО,Пекур ВО,Герашенко ВМ,Герашенко ВМ,Дедушенко НМ,Дедушенко НМ,Прокопович ІП,Прокопович ІП,Фесенко СІ,Фесенко СІ
Час відправлення повідомлення:	05.02.2026 14:56:09



	Дата (рік, місяць, число)	КОДИ		
		2026	01	01
Установа	Виконавчий комітет Чернігівської міської ради	за ЄДРПОУ	04062015	
Територія	Деснянський	за КАТОТТГ	UA74100390010122363	
Організаційно-правова форма господарювання	Орган місцевого самоврядування	за КОПФГ	420	
Орган державного управління	Міські, районні у містах ради та їх виконавчі органи	за КОДУ	01009	
Вид економічної діяльності	Державне управління загального характеру	за КВЕД	84.11	
Одиниця виміру: грн				
Періодичність: річна				

**Звіт**  
**про рух грошових коштів**  
**за 2025 рік**

Форма №3-дс

Стаття	Код рядка	За звітний період	За аналогічний період попереднього року
1	2	3	4
<b>I. Рух коштів у результаті операційної діяльності</b>			
Надходження від обмінних операцій:		-	-
бюджетні асигнування	3000	102 220 540	70 282 816
надходження від надання послуг (виконання робіт)	3005	-	-
надходження від продажу активів	3010	-	-
інші надходження від обмінних операцій	3015	-	-
Надходження від необмінних операцій:		-	-
податкові надходження	3020	-	-
неподаткові надходження	3025	-	-
трансферти, з них:	3030	-	-
кошти трансфертів, отримані від органів державного управління	3031	-	-
надходження до державних цільових фондів	3040	-	-
інші надходження від необмінних операцій	3045	26 735 963	171 204 401
Надходження грошових коштів за внутрішніми операціями	3050	728 757	91 582
Інші надходження	3090	706 931	1 202 161
<b>Усього надходжень від операційної діяльності</b>	<b>3095</b>	<b>129 663 434</b>	<b>242 689 378</b>
Витрати за обмінними операціями:		-	-
витрати на виконання бюджетних програм	3100	53 626 243	47 012 444
витрати на виготовлення продукції (надання послуг, виконання робіт)	3110	-	-
		-	-
витрати з продажу активів	3115	-	8 633
інші витрати за обмінними операціями	3120	121 903	243 462
Витрати за необмінними операціями:		-	-
трансферти, з них:	3125	-	-








## Повідомлення про прийняття звітної форми

Назва територіального органу Казначейства:	УДКСУ у м.Чернігові
---	---------------------

Установа:	Виконавчий комітет Чернігівської міської ради
Код за ЄДРПОУ:	04062015
Назва звіту:	Звіт про власний капітал
Звітна дата:	за 2025 рік
Вид звітної форми:	Фінансова звітність
Періодичність:	річна
Бюджет:	Місцевий бюджет
Фонд	
Код бюджету:	
КПК (КТПКВКМБ/ТКВКБМС):	

Назва статусу	Дата	Користувач	Коментар
Внесення даних	22.01.2026 15:50:24	Дедушенко НМ	
Передано на підпис	26.01.2026 14:05:32	Дедушенко НМ	
Підпис Головного бухгалтера	26.01.2026 14:24:52	Дедушенко НМ	
Підпис керівника	26.01.2026 14:30:00	Фесенко СІ	
Відправлено звітність в ДКУ	26.01.2026 14:43:16	Дедушенко НМ	
Підпис казначея	05.02.2026 14:56:49	Дзядзько ТО	

Відправник:	Дзядзько ТО, Дзядзько ТО
Отримувач:	Пекур ВО, Пекур ВО, Герашенко ВМ, Герашенко ВМ, Дедушенко НМ, Дедушенко НМ, Прокопович ІП, Прокопович ІП, Фесенко СІ, Фесенко СІ
Час відправлення повідомлення:	05.02.2026 14:56:49





## Повідомлення про прийняття звітної форми

Назва територіального органу Казначейства:	УДКСУ у м. Чернігові
---	----------------------

Установа:	Виконавчий комітет Чернігівської міської ради
Код за ЄДРПОУ:	04062015
Назва звіту:	ПРИМІТКИ ДО РІЧНОЇ ФІНАНСОВОЇ ЗВІТНОСТІ
Звітна дата:	за 2025 рік
Вид звітної форми:	Фінансова звітність
Періодичність:	річна
Бюджет:	Місцевий бюджет
Фонд	
Код бюджету:	
КПК (КТПКВКМБ/ТКВКБМС):	

Назва статусу	Дата	Користувач	Коментар
Внесення даних	22.01.2026 15:50:57	Дедушенко НМ	
Передаю на підпис	26.01.2026 14:05:38	Дедушенко НМ	
Підпис Головного бухгалтера	26.01.2026 14:24:55	Дедушенко НМ	
Підпис керівника	26.01.2026 14:30:04	Фесенко СІ	
Відправлено звітність в ДКУ	26.01.2026 14:43:16	Дедушенко НМ	
Підпис казначей	05.02.2026 14:52:34	Дзядзько ТО	

Відправник:	Дзядзько ТО, Дзядзько ТО
Отримувач:	Пекур ВО, Пекур ВО, Герашенко ВМ, Герашенко ВМ, Дедушенко НМ, Дедушенко НМ, Прокопович ІП, Прокопович ІП, Фесенко СІ, Фесенко СІ
Час відправлення повідомлення:	05.02.2026 14:52:34



Зведений звіт

ЗАТВЕРДЖЕНО

Наказ Міністерства фінансів України

29 листопада 2017 року № 977

(у редакції наказу Міністерства фінансів України  
від 20 листопада 2025 року № 586)

Установа  
Територія  
Організаційно-правова форма господарювання  
Орган державного управління  
Вид економічної діяльності

*Виконавчий комітет Чернігівської міської ради*

*Деснянський*

*Орган місцевого самоврядування*

*Міські, районні у містах ради та їх виконавчі органи*

*Державне управління загального характеру*

Одиниця виміру: грн  
Періодичність: річна

Дата (рік, місяць, число)

за ЄДРПОУ

за КАТОТТГ

за КОПФГ

за КОДУ

за КВЕД

КОДИ		
2026	01	01
04062015		
UA74100390010122363		
420		
01009		
84.11		



## ПРИМІТКИ ДО РІЧНОЇ ФІНАНСОВОЇ ЗВІТНОСТІ за 2025 рік

Форма №5-дс

## I. Основні засоби

Групи основних засобів	Код рядка	Залишок на початок року		Переоцінка (дооцінка +, уцінка -)		Вибуття за звітний рік		Надійшло за рік		Зменшення/збільшення корисності	Нарахована амортизація за звітний рік	Інші зміни за рік		Залишок на кінець року		Діапазон корисного використання	
		первісна (переоцінена) вартість	знос	первісна (переоцінена) вартість	знос	первісна (переоцінена) вартість	знос	первісна (переоцінена) вартість	знос			первісна (переоцінена) вартість	знос	первісна (переоцінена) вартість	знос	від	до
1	2	3	4	5	6	7	8	9	10	11	12	13	14	15	16	17	18
Інвестиційна нерухомість	010	-	-	-	-	-	-	-	-	-	-	-	-	-	-	-	-
Земельні ділянки	015	2 075 212	-	-	-	-	-	-	-	-	-	-	-	2 075 212	-	-	-
Капітальні витрати на поліпшення земель	020	-	-	-	-	-	-	-	-	-	-	-	-	-	-	-	-
Будівлі, споруди та передавальні пристрої	025	60 173 095	3 955 040	-	-	33 415 107	-	-	-	-	533 033	-	-	26 757 988	4 488 073	50	100
Машини та обладнання	030	59 859 340	7 612 210	-	-	15 853 206	-	14 963 848	-	-	5 575 218	-	-	58 969 982	13 187 428	10	15
Транспортні засоби	035	1 947 479	1 358 548	-	-	8 449 741	-	8 127 032	-	-	67 972	-	-	1 624 770	1 426 520	7	15
Інструменти, прилади, інвентар	040	2 473 848	399 390	-	-	1 991 774	-	945 960	-	-	22 959	-	-	1 428 034	422 349	10	15
Тварини та багаторічні насадження	045	299 186	149 454	-	-	-	-	-	-	-	29 919	-	-	299 186	179 373	-	-
Інші основні засоби	050	3 255 661	1 086 559	-	-	-	-	-	-	-	324 863	-	-	3 255 661	1 411 422	10	15
Музейні фонди	055	-	-	-	-	-	-	-	-	-	-	-	-	-	-	-	-
Бібліотечні фонди	060	-	-	-	-	-	-	-	-	-	-	-	-	-	-	-	-
Малювальні необоротні матеріальні активи	065	2 029 403	1 014 725	-	-	-	-	358 438	-	-	179 219	-	-	2 387 841	1 193 944	1	10
Близна, постільні речі, одяг та взуття	070	19 534	9 767	-	-	-	-	-	-	-	-	-	-	19 534	9 767	1	5
Інвентарна тара	075	-	-	-	-	-	-	-	-	-	-	-	-	-	-	-	-
Необоротні матеріальні активи спеціального призначення	080	-	-	-	-	-	-	-	-	-	-	-	-	-	-	-	-
Природні ресурси	085	-	-	-	-	-	-	-	-	-	-	-	-	-	-	-	-
Інші необоротні матеріальні активи	090	-	-	-	-	-	-	-	-	-	-	-	-	-	-	-	-
<b>Усього</b>	<b>100</b>	<b>132 132 758</b>	<b>15 585 693</b>	-	-	<b>59 709 828</b>	-	<b>24 395 278</b>	-	-	<b>6 733 183</b>	-	-	<b>96 818 208</b>	<b>22 318 876</b>	-	-

З рядка 010 графі 3  
 З рядка 010 графі 15  
 З рядка 100 графі 7

вартість інвестиційної нерухомості, оціненої за справедливою вартістю  
 вартість інвестиційної нерухомості, оціненої за справедливою вартістю  
 вартість основних засобів, які вибули внаслідок:  
 безоплатної передачі (внутрівідомча передача)  
 безоплатної передачі (крім внутрівідомчої передачі)  
 продажу  
 крадіжки, нестачі  
 списання як непридатні

(105) \_\_\_\_\_ -  
 (110) \_\_\_\_\_ -  
 (120) \_\_\_\_\_ 59 169 068  
 (121) \_\_\_\_\_ 540 760  
 (122) \_\_\_\_\_ -  
 (123) \_\_\_\_\_ -  
 (124) \_\_\_\_\_ -



З рядка 100 графи 9	пошкодження, знищення, викрадення у результаті збройної агресії Російської Федерації	(125)	-
	збільшення вартості основних засобів у результаті:		
	придбання	(130)	312 645
	реконструкції, добудови, дообладнання,	(131)	-
	безкоштовного отримання за операціями внутрівідомчої передачі	(132)	-
З рядка 100 графи 11	отримання благодійних грантів, дарунків	(133)	24 082 633
	сума втрат від зменшення корисності включена до складу витрат	(140)	-
	сума вигід від відновлення корисності включена до складу доходів	(141)	-
	сума втрат від зменшення корисності, відображена у складі власного капіталу	(142)	-
	сума вигід від відновлення корисності, відображена у складі власного капіталу	(143)	-
З рядка 100 графи 15	вартість основних засобів, щодо яких існують передбачені чинним законодавством обмеження права власності, користування та розпорядження	(150)	-
	залишкова вартість основних засобів, що тимчасово не використовуються (консервація, реконструкція тощо)	(151)	1 284 201
	вартість основних засобів, пошкоджених, знищених, викрадених, над якими втрачено контроль внаслідок збройної агресії Російської Федерації, на дату визнання такої події балансоутримувачем	(152)	-
	вартість основних засобів, щодо яких переглянуто строк корисного використання та ліквідаційну вартість з метою подальшої їх експлуатації	(153)	-
	вартість основних засобів, які утримуються для продажу, передачі без оплати	(154)	1 244 884
З рядка 100 графи 16	вартість безоплатно отриманих основних засобів (крім внутрівідомчої передачі)	(155)	54 298 908
	знос основних засобів, щодо яких існують обмеження права власності, користування та розпорядження	(160)	-
	знос основних засобів, пошкоджених, знищених, викрадених, над якими втрачено контроль внаслідок збройної агресії Російської Федерації, на дату визнання такої події балансоутримувачем	(161)	-



## II. Нематеріальні активи

Групи основних засобів	Код рядка	Залишок на початок року		Переоцінка (дооцінка +, уцінка -)		Вибуття за звітний рік		Надійшло за рік		Зменшення/відновлення корисності	Нарахована амортизація за звітний рік	Інші зміни за рік		Залишок на кінець року		Діапазон корисного використання	
		первісна (переоцінена) вартість	знос	первісна (переоцінена) вартість	знос	первісна (переоцінена) вартість	знос	первісна (переоцінена) вартість	знос			первісна (переоцінена) вартість	знос	первісна (переоцінена) вартість	знос	від	до
1	2	3	4	5	6	7	8	9	10	11	12	13	14	15	16	17	18
Авторське право та/або суміжні з ним права	200	9 778	5 868	-	-	-	-	-	-	-	-	-	-	9 778	5 868	-	-
Права користування природними ресурсами	210	-	-	-	-	-	-	-	-	-	-	-	-	-	-	-	-
Права на торговельні марки	220	-	-	-	-	-	-	-	-	-	-	-	-	-	-	-	-
Права користування майном	230	-	-	-	-	-	-	-	-	-	-	-	-	-	-	-	-
Права на об'єкти промислової власності	240	-	-	-	-	-	-	-	-	-	-	-	-	-	-	-	-
Інші нематеріальні активи	250	-	-	-	-	-	-	6 264	-	-	-	-	-	6 264	-	-	-
<b>Усього</b>	<b>260</b>	<b>9 778</b>	<b>5 868</b>	-	-	-	-	<b>6 264</b>	-	-	-	-	-	<b>16 042</b>	<b>5 868</b>	-	-

3 рядка 260 графи 15

вартість безоплатно отриманих нематеріальних активів

(270)

6 264

вартість нематеріальних активів, щодо яких існує обмеження права власності

(271)

-

вартість оформлених у заставу нематеріальних активів

(272)

-

вартість нематеріального активу з невизначним строком корисності використання

(273)

-

причини, які підтверджують оцінку строку корисної експлуатації нематеріального активу як невизначеного

(274)

-

вартість нематеріальних активів, за якими тимчасово упущені вигоди від використання внаслідок збройної агресії Російської Федерації, на дату визнання такої події балансоутримувачем

(275)

-

3 рядка 260 графи 16

накопичена амортизація нематеріальних активів, щодо яких існує обмеження права власності

(280)

-

накопичена амортизація переданих у заставу нематеріальних активів

(281)

-

накопичена амортизація нематеріальних активів, за якими тимчасово упущені вигоди від використання внаслідок збройної агресії Російської Федерації, на дату визнання такої події балансоутримувачем

(282)

-



### III. Капітальні інвестиції

Найменування показника	Код рядка	На початок року	За рік	На кінець року
1	2	3	4	5
Капітальні інвестиції в основні засоби	300	28 601 853	-	28 601 853
Капітальні інвестиції в інші необоротні матеріальні активи	310	-	-	-
Капітальні інвестиції в нематеріальні активи	320	-	-	-
Капітальні інвестиції в довгострокові біологічні активи	330	-	-	-
Капітальні інвестиції в необоротні активи спецпризначення	340	-	-	-
<b>Усього</b>	<b>350</b>	<b>28 601 853</b>	<b>-</b>	<b>28 601 853</b>

3 рядка 350 графи 5

загальна сума витрат на дослідження та розробку, що включена до складу витрат звітного періоду

(351) \_\_\_\_\_ -

загальна сума витрат на капітальні інвестиції, зокрема в незавершене будівництво об'єктів, які пошкоджені, знищені, викрадені, над якими втрачено контроль внаслідок збройної агресії Російської Федерації, на дату визнання такої події балансоутримувачем

(352) \_\_\_\_\_ -



#### IV. Виробничі запаси

Найменування показника	Код рядка	Надходження за рік	Вибуття		Балансова вартість на кінець року	Зміна вартості на дату балансу	
			усього	з них витрачено на потреби установи		збільшення до чистої вартості реалізації*	зменшення до чистої вартості реалізації**
1	2	3	4	5	6	7	8
Продукти харчування	360	-	-	-	-	-	-
Медикаменти та перев'язувальні матеріали	370	-	-	-	-	-	-
Будівельні матеріали	380	42 464	42 464	42 464	-	-	-
Пально-мастильні матеріали	390	459 107	484 970	286 751	209 735	-	-
Запасні частини	400	46 971	40 261	40 261	6 710	-	-
Тара	410	-	-	-	-	-	-
Сировина і матеріали	420	-	-	-	-	-	-
Інші виробничі запаси	430	-	-	-	-	-	-
Готова продукція	440	-	-	-	-	-	-
Малоцінні та швидкозношувані предмети	450	663 161	571 721	571 721	339 381	-	-
Державні матеріальні резерви та запаси	460	-	-	-	-	-	-
Активи для розподілу, передачі, продажу	470	2 647 066	2 063 428	-	800 990	-	-
Інші нефінансові активи	480	1 839 222	1 850 804	1 850 804	87 773	-	-
Незавершене виробництво запасів	490	-	-	-	-	-	-
<b>Усього</b>	<b>500</b>	<b>5 697 991</b>	<b>5 053 648</b>	<b>2 792 001</b>	<b>1 444 589</b>	-	-

\* Визначається за пунктом 5 розділу III Національного положення (стандарту) бухгалтерського обліку в державному секторі 123 «Запаси», затвердженого наказом Міністерства фінансів України від 12 жовтня 2010 року № 1202, зареєстрованого в Міністерстві юстиції України 01 листопада 2010 року за № 1019/18314.  
 \*\* Визначається за пунктом 4 розділу III Національного положення (стандарту) бухгалтерського обліку в державному секторі 123 «Запаси», затвердженого наказом Міністерства фінансів України від 12 жовтня 2010 року № 1202, зареєстрованого в Міністерстві юстиції України 01 листопада 2010 року за № 1019/18314.

З рядка 500 графі 4

вартість запасів, які вибули внаслідок:

безоплатної передачі (внутрішньої передача)

(510) 1 847 667

безоплатної передачі (крім внутрішньої передачі)

(511) 211 612

пошкодження, знищення, викрадення внаслідок збройної агресії Російської Федерації

(512) -



З рядка 500 графи 6

вартість запасів, визнаних витратами протягом періоду	(513)	<u>2 994 369</u>
балансова вартість запасів:		
оформлених у заставу	(520)	-
переданих на комісію	(521)	-
переданих у переробку	(522)	-
відображених за чистою вартістю реалізації	(523)	-
відображених за відновлювальною вартістю	(524)	-
пошкоджених, знищених, викрадених, над якими втрачено контроль унаслідок збройної агресії Російської Федерації, на дату визнання такої події балансоутримувачем	(525)	-



### V. Фінансові інвестиції

Найменування показника	Код рядка	За рік		Залишок на кінець року	
		довгострокові	поточні	довгострокові	поточні
1	2	3	4	5	6
Акції	530	-	-	-	-
Цінні папери (крім акцій)	540	-	-	-	-
Капітал підприємств	550	124 753 237	-	302 661 240	-
Векселі одержані	560	-	-	-	-
Інші фінансові інвестиції	570	-	-	-	-
<b>Усього</b>	<b>580</b>	<b>124 753 237</b>	<b>-</b>	<b>302 661 240</b>	<b>-</b>

З рядка 580 графи 3	втрати від зменшення корисності/доходи від відновлення корисності протягом року	(581)	-
З рядка 1110 графи 4	довгострокові фінансові інвестиції відображені:		
Балансу	за собівартістю	(582)	302 661 240
	за амортизованою собівартістю	(583)	-

довгострокові фінансові інвестиції у суб'єкти господарювання державного, комунального сектору економіки, які належать до сфери управління суб'єкта державного сектору, за кожним суб'єктом господарювання із зазначенням розміру частки в капіталі таких суб'єктів господарювання (584):

Найменування суб'єкта господарювання	Код згідно з ЄДРПОУ	Розмір частки в капіталі таких суб'єктів господарювання (%)	Вартість довгострокових фінансових інвестицій
Комунальне підприємство "Чернігівводоканал" Чернігівської міської ради	03358222	100	245 013 701
Комунальне підприємство "Теплокомуненерго" Чернігівської міської ради	44819434	100	57 647 539



учасники спільної діяльності наводять таку інформацію (585):

Перелік суб'єктів, з якими укладено договір про спільну діяльність			Сума активів, переданих до спільної діяльності	Сума всіх зобов'язань, взятих для провадження спільної діяльності	Сума доходів і витрат спільної діяльності	Інформація про оператора спільної діяльності
найменування суб'єкта господарювання	Код згідно з ЄДРПОУ	строк дії договору				
1	2	3	4	5	6	7

З рядка 1155 графи 4  
Балансу

поточні фінансові інвестиції відображені:

за собівартістю

(586) \_\_\_\_\_ -

за амортизованою собівартістю

(587) \_\_\_\_\_ -

поточні фінансові інвестиції у суб'єкти господарювання державного, комунального сектору економіки, які належать до сфери управління суб'єкта державного сектору, за кожним суб'єктом господарювання із зазначенням розміру частки в капіталі таких суб'єктів господарювання (588):

Найменування суб'єкта господарювання	Код згідно з ЄДРПОУ	Розмір частки в капіталі таких суб'єктів господарювання (%)	Вартість поточних фінансових інвестицій

учасники спільної діяльності наводять таку інформацію (589):

Перелік суб'єктів, з якими укладено договір про спільну діяльність			Сума активів, переданих до спільної діяльності	Сума всіх зобов'язань, взятих для провадження спільної діяльності	Сума доходів і витрат спільної діяльності	Інформація про оператора спільної діяльності
найменування суб'єкта господарювання	Код згідно з ЄДРПОУ	строк дії договору				
1	2	3	4	5	6	7



### VI. Зобов'язання

Групи зобов'язань	Код рядка	Усього на початок року	Усього на кінець року	У тому числі за строками	
				до 12 місяців	більше 12 місяців
1	2	3	4	5	6
Довгострокові	600	-	-	-	-
Поточні	610	1 578	21 701	20 123	1 578
Доходи майбутніх періодів	620	-	-	-	-
Умовні активи, усього	630	-	-	X	X
Умовні зобов'язання, усього	640	-	-	X	X

З рядка 610 графи 4 зобов'язання за операціями між суб'єктами державного сектору в межах групи (645) \_\_\_\_\_ -

### VII. Дебіторська заборгованість

Найменування показника	Код рядка	Усього на кінець року	У тому числі за строками погашення		
			до 12 місяців	від 12 до 18 місяців	від 18 до 36 місяців
1	2	3	4	5	6
Довгострокова дебіторська заборгованість	650	-	-	-	-
з неї: за кредитами, наданими з бюджету	651	-	X	X	X
Поточна дебіторська заборгованість	660	378 603	221 618	8 777	148 208
з неї: за кредитами, наданими з бюджету	661	-	X	X	X
за операціями між суб'єктами державного сектору в межах групи	662	-	X	X	X

Списано у звітному році безнадійної дебіторської заборгованості (663) \_\_\_\_\_ -



Прострочена дебіторська заборгованість	(664)	-
з неї:		
матеріали передано до суду, ведеться позовна робота		-
винесено рішення суду, виконавче провадження		378 603
проти дебітора порушено справу про банкрутство:		-
заборгованість заявлена та визнана		-
заборгованість заявлена та не визнана		-
заборгованість не заявлена		-
стосовно дебітора проведено державну реєстрацію припинення юридичної особи в результаті ліквідації		-



**VIII. Грошові кошти та їх еквіваленти розпорядників бюджетних коштів та державних цільових фондів**

Найменування показника	Код рядка	На початок звітного року	На кінець звітного року
1	2	3	4
<b>Грошові кошти та їх еквіваленти розпорядників бюджетних коштів та державних цільових фондів у національній валюті, у тому числі:</b>	<b>670</b>	<b>93 005</b>	<b>484 530</b>
в касі	671	93 005	484 530
в Казначействі на реєстраційних рахунках	672	-	-
в Казначействі на інших рахунках	673	-	-
в установах банків на поточних та інших рахунках	674	-	-
в установах банків у тимчасовому розпорядженні	675	-	-
в дорозі	676	-	-
на депозитах на рахунках в Казначействі	677	-	-
на депозитах на рахунках в установах банків	678	-	-
<b>Грошові кошти та їх еквіваленти розпорядників бюджетних коштів та державних цільових фондів в іноземній валюті, у тому числі:</b>	<b>680</b>	<b>-</b>	<b>-</b>
в касі	681	-	-
на поточних рахунках	682	-	-
на депозитах в іноземній валюті	683	-	-
інші кошти в іноземній валюті	684	-	-



### IX. Доходи та витрати

Найменування показника	Код рядка	За рік
1	2	3
<b>Доходи від обмінних і необмінних операцій, визнані протягом звітного періоду, – усього</b>	<b>760</b>	<b>169 168 931</b>
<i>у тому числі:</i>		
<i>від обмінних операцій:</i>		
бюджетні асигнування	770	102 220 540
надання послуг	780	-
продаж	790	-
операції з капіталом	800	-
продаж нерухомого майна	810	-
відсотки	820	-
роялті	830	-
дивіденди	840	-
інші доходи від обмінних операцій	850	-
<i>у тому числі:</i>		
курсова різниця	851	-
дооцінка активів у межах суми попередньої уцінки	852	-
відновлення корисності активів	853	-
<i>від необмінних операцій:</i>		
податкові надходження	860	-
неподаткові надходження	870	-
трансферти	880	-
гранти та дарунки	890	66 948 391
надходження до державних цільових фондів	900	-
списаних зобов'язань, що не підлягають погашенню	910	-



<b>Інші витрати – усього</b>	<b>920</b>	<b>50 582 517</b>
<i>у тому числі:</i>		
інші витрати за обмінними операціями	930	121 903
<i>з них:</i>		
курсова різниця	931	-
витрати, пов'язані з реалізацією активів	932	-
уцінка активів	933	-
втрати від зменшення корисності активів	934	-
інші витрати за необмінними операціями	940	50 460 614
<i>з них:</i>		
витрати, пов'язані з передачею активів, що суб'єкти державного сектору передають суб'єктам господарювання, фізичним особам та іншим суб'єктам державного сектору для виконання цільових заходів	941	50 460 614
неповернення депозитів	942	-

Сума отриманих активів, робіт (послуг) у натуральній формі	(950)	26 735 963
Сума витрат, визнаних у зв'язку з недоотриманням раніше визнаних доходів	(960)	-



### ***X. Нестачі і втрати активів***

Найменування показника	Код рядка	Сума
1	2	3
Недостачі та крадіжки грошових коштів і матеріальних цінностей на початок звітного року	970	9 737
Установлено недостач та крадіжок грошових коштів і матеріальних цінностей протягом звітного року – усього	980	-
<i>з них:</i>		
віднесено на винних осіб	981	-
Списано недостачі в межах природного убутку	990	-
Списано недостачі, винні особи за якими не встановлені	1000	-
Стягнуто з винних осіб	1010	-
Списано за висновками слідчих органів	1020	-
Недостачі та крадіжки грошових коштів і матеріальних цінностей на кінець звітного року	1030	9 737
<i>у тому числі:</i>		
віднесених на винних осіб	1031	-
справи знаходяться у слідчих органах (винні особи не встановлені)	1032	9 737
Вартість пошкоджених, знищених, викрадених активів, над якими втрачено контроль унаслідок збройної агресії Російської Федерації, на дату визнання такої події балансоутримувачем, інформацію про які не включено до інших рядків та граф цієї форми - усього	1040	-
<i>з них:</i>		
списані згідно із законодавством	1041	-



### ***XI. Будівельні контракти***

Найменування показника	Код рядка	Сума
1	2	3
Дохід за будівельними контрактами за звітний рік	1050	-
Загальна сума за незавершеними будівельними контрактами	1060	-
Загальна сума зазначених витрат і визнаного дефіциту на дату балансу	1070	-
Сума отриманих авансів за будівельними контрактами на дату балансу	1080	-
Вартість виконаних субпідрядних робіт	1090	-
Сума проміжних рахунків, яка несплачена	1100	-
Сума валової заборгованості замовників на дату балансу	1110	-
Сума валової заборгованості замовникам на дату балансу	1120	-



## XII. Біологічні активи

Групи біологічних активів	Код рядка	Обліковуються за первісною вартістю							Обліковуються за справедливою вартістю						
		Залишок на початок року		налішло за рік	вибуло за рік		нараховано амортизації за рік	зменшення/відновлення корисності	залишок на кінець року		залишок на початок року	налішло за рік	зміни вартості за рік	вибуло за рік	залишок на кінець року
		первісна вартість	накопичена амортизація		первісна вартість	накопичена амортизація			первісна вартість	накопичена амортизація					
1	2	3	4	5	6	7	8	9	10	11	12	13	14	15	16
Довгострокові біологічні активи – усього	1140	-	-	-	-	-	-	-	-	-	-	-	-	-	-
<i>у тому числі:</i>															
робоча худоба	1141	-	-	-	-	-	-	-	-	-	-	-	-	-	-
продуктивна худоба	1142	-	-	-	-	-	-	-	-	-	-	-	-	-	-
багаторічні насадження	1143	-	-	-	-	-	-	-	-	-	-	-	-	-	-
інші довгострокові біологічні активи	1144	-	-	-	-	-	-	-	-	-	-	-	-	-	-
Поточні біологічні активи – усього	1150	-	X	-	-	X	X	X	-	X	-	-	-	-	-
<i>у тому числі:</i>															
тварини на вирощуванні та відгодівлі	1151	-	X	-	-	X	X	X	-	X	-	-	-	-	-
біологічні активи у стані біологічних перетворень (крім тварин на вирощуванні та відгодівлі)	1152	-	X	-	-	X	X	X	-	X	-	-	-	-	-
Інші поточні біологічні активи	1153	-	X	-	-	X	X	X	-	X	-	-	-	-	-
<b>Усього</b>	<b>1190</b>	<b>-</b>	<b>-</b>	<b>-</b>	<b>-</b>	<b>-</b>	<b>-</b>	<b>-</b>	<b>-</b>	<b>-</b>	<b>-</b>	<b>-</b>	<b>-</b>	<b>-</b>	<b>-</b>

3 рядка 1190 графі 10 і графі 16

балансова вартість біологічних активів, щодо яких існують передбачені законодавством обмеження права власності

(1191) \_\_\_\_\_ -

балансова вартість біологічних активів, переданих у заставу як забезпечення зобов'язань

(1192) \_\_\_\_\_ -

балансова вартість біологічних активів, пошкоджених, знищених, викрадених, над якими втрачено контроль унаслідок збройної агресії Російської Федерації, на дату визнання такої події балансоутримувачем

(1193) \_\_\_\_\_ -

3 рядка 1190 графі 13

вартість придбаних біологічних активів

(1194) \_\_\_\_\_ -

вартість безоплатно отриманих біологічних активів

(1195) \_\_\_\_\_ -

3 рядка 1190 графі 15

вартість реалізованих біологічних активів

(1196) \_\_\_\_\_ -

вартість безоплатно переданих біологічних активів

(1197) \_\_\_\_\_ -

3 рядка 1190 графі 6 і графі 15

балансова вартість біологічних активів пошкоджених, знищених, викрадених унаслідок збройної агресії Російської Федерації

(1198) \_\_\_\_\_ -



**Обсяг виробництва сільськогосподарської продукції за звітний період**

Найменування показника	Код рядка	Одиниця виміру	Кількість	Вартість первісного визнання за одиницю	Вартість первісного визнання, усього
1	2	3	4	5	6
<b>Продукція та додаткові біологічні активи рослинництва – усього</b>	<b>1200</b>	<b>X</b>	<b>X</b>	<b>X</b>	<b>-</b>
<i>у тому числі:</i>					
зернові і зернобобові	1210		-	-	-
<i>з них:</i>					
пшениця	1211		-	-	-
соя	1212		-	-	-
соняшник	1213		-	-	-
ріпак	1214		-	-	-
цукрові буряки (фабричні)	1215		-	-	-
картопля	1216		-	-	-
плоди (зерняткові, кісточкові)	1217		-	-	-
інша продукція рослинництва	1218		-	-	-
додаткові біологічні активи рослинництва	1219		-	-	-
<b>Продукція та додаткові біологічні активи тваринництва – усього</b>	<b>1220</b>	<b>X</b>	<b>X</b>	<b>X</b>	<b>-</b>
<i>у тому числі:</i>					
туші – усього	1230		-	-	-
<i>з них:</i>					
велика рогата худоба	1231		-	-	-
свині	1232		-	-	-
молоко	1233		-	-	-
вовна	1234		-	-	-
яйця	1235		-	-	-



інша продукція тваринництва	1236		-	-	-
додаткові біологічні активи тваринництва	1237		-	-	-
продукція рибництва	1238		-	-	-
<b>Сільськогосподарська продукція та додаткові біологічні активи – усього</b>	<b>1240</b>	<b>X</b>	<b>X</b>	<b>X</b>	<b>-</b>



### XIII. Розшифрування позабалансових рахунків

Назва рахунку позабалансового обліку	Код рядка	Залишок на початок звітного року	Надходження	Вибуття	Залишок на кінець звітного періоду
1	2	3	4	5	6
<b>01 "Орендовані основні засоби та нематеріальні активи"</b>	<b>1310</b>	<b>4 101 694</b>	<b>273 001</b>	<b>281 155</b>	<b>4 093 540</b>
011 "Орендовані основні засоби розпорядників бюджетних коштів"	1311	4 101 694	251 761	281 155	4 072 300
012 "Орендовані основні засоби державних цільових фондів"	1312	-	-	-	-
013 "Орендовані нематеріальні активи розпорядників бюджетних коштів"	1313	-	21 240	-	21 240
014 "Орендовані нематеріальні активи державних цільових фондів"	1314	-	-	-	-
<b>02 "Активи на відповідальному зберіганні"</b>	<b>1320</b>	<b>1 566 729</b>	-	<b>252 309</b>	<b>1 314 420</b>
021 "Активи на відповідальному зберіганні розпорядників бюджетних коштів"	1321	1 566 729	-	252 309	1 314 420
022 "Активи на відповідальному зберіганні державних цільових фондів"	1322	-	-	-	-
<b>03 "Бюджетні зобов'язання"</b>	<b>1330</b>	-	<b>10 313 818</b>	<b>10 313 818</b>	-
031 "Укладені договори (угоди, контракти) розпорядників бюджетних коштів"	1331	-	10 313 818	10 313 818	-
032 "Укладені договори (угоди, контракти) державних цільових фондів"	1332	-	-	-	-
<b>04 "Умовні активи"</b>	<b>1340</b>	-	-	-	-
041 "Умовні активи розпорядників бюджетних коштів"	1341	-	-	-	-
042 "Умовні активи державних цільових фондів"	1342	-	-	-	-
043 "Тимчасово передані активи"	1343	-	-	-	-
<b>05 "Умовні зобов'язання, гарантії та забезпечення надані"</b>	<b>1350</b>	-	-	-	-
051 "Гарантії та забезпечення надані розпорядників бюджетних коштів"	1351	-	-	-	-
052 "Гарантії та забезпечення надані державних цільових фондів"	1352	-	-	-	-
053 "Умовні зобов'язання розпорядників бюджетних коштів"	1353	-	-	-	-



054 "Умовні зобов'язання державних цільових фондів"	1354	-	-	-	-
055 "Забезпечення розпорядників бюджетних коштів за виплатами працівникам"	1355	-	-	-	-
056 "Забезпечення державних цільових фондів за виплатами"	1356	-	-	-	-
<b>06 "Гарантії та забезпечення отримані"</b>	<b>1360</b>	-	-	-	-
061 "Гарантії та забезпечення отримані розпорядників бюджетних коштів"	1361	-	-	-	-
062 "Гарантії та забезпечення отримані державних цільових фондів"	1362	-	-	-	-
<b>07 "Списані активи"</b>	<b>1370</b>	<b>9 737</b>	-	-	<b>9 737</b>
071 "Списана дебіторська заборгованість розпорядників бюджетних коштів"	1371	-	-	-	-
072 "Списана дебіторська заборгованість державних цільових фондів"	1372	-	-	-	-
073 "Невідшкодовані нестачі і втрати від псування цінностей розпорядників бюджетних коштів"	1373	9 737	-	-	9 737
074 "Невідшкодовані нестачі і втрати від псування цінностей державних цільових фондів"	1374	-	-	-	-
075 "Невідшкодовані втрати від шкоди та збитків, завданих внаслідок збройної агресії Російської Федерації"	1375	-	-	-	-
з них:					
за активами, списаними згідно із законодавством	1376	-	-	-	-
<b>08 "Бланки документів суворої звітності"</b>	<b>1380</b>	<b>2 587</b>	<b>3 222</b>	<b>4 570</b>	<b>1 239</b>
081 "Бланки документів суворої звітності розпорядників бюджетних коштів"	1381	2 587	3 222	4 570	1 239
082 "Бланки документів суворої звітності державних цільових фондів"	1382	-	-	-	-
<b>09 "Передані (видані) активи відповідно до законодавства"</b>	<b>1390</b>	-	-	-	-
091 "Передані (видані) активи відповідно до законодавства розпорядників бюджетних коштів"	1391	-	-	-	-
092 "Передані (видані) активи відповідно до законодавства державних цільових фондів"	1392	-	-	-	-



<b>Усього</b>	<b>1400</b>	<b>5 680 747</b>	<b>10 590 041</b>	<b>10 851 852</b>	<b>5 418 936</b>
---------------	-------------	------------------	-------------------	-------------------	------------------



#### XIV. Інформація щодо консолідованої фінансової звітності

Контролюючий суб'єкт державного сектору наводить таку інформацію: (1500):

Група					Інформація про контролюючих суб'єктів державного сектору іншої групи, від яких отримувались активи для покриття витрат з реалізації їх цілей			
Перелік контрольованих суб'єктів державного сектору, що входять до складу цієї групи					Найменування	Обсяг отриманих активів		Обсяг залишків (не використаних / не повернених активів), грн
№ з/п	Найменування	Місце реєстрації	Місцезнаходження	Короткий опис основної діяльності		всього, грн	з них: обсяг переданих активів, грн	
1	2	3	4	5	6	7	8	9
1	Виконавчий комітет Чернігівської міської ради	14000, м. Чернігів, вул. Магістратська, 7	14000, м. Чернігів, вул. Магістратська, 7	Виконавчий комітет Чернігівської міської ради здійснює виконавчі функції і повноваження місцевого самоврядування на території м. Чернігова у межах визначених Конституцією України, Законом України "Про місцеве самоврядування в Україні" та іншими законами. Виконком є юридичною особою і наділяється Законом України "Про місцеве самоврядування в Україні" та іншими законами власними повноваженнями, в межах яких діє самостійно і несе відповідальність за свою діяльність відповідно до закону. Виконкому можуть надаватися окремі повноваження органів виконавчої влади, у здійсненні яких він є підзвітним та підконтрольним Чернігівській обласній державній адміністрації.		0	0	0

Причини, з яких показники фінансової звітності контрольованих суб'єктів державного сектору не включено до консолідованої фінансової звітності (1510):

Інша група, в якій контролюючий суб'єкт державного сектору є контрольованим (1520):

Інформація про статті, до яких застосовувалась різна облікова політика (1530):

№ з/п	Стаття	Короткий опис причин застосування різної облікової політики
1	2	3

Керівник (посадова особа)

Головний бухгалтер (спеціаліст,  
на якого покладено виконання  
обов'язків бухгалтерської служби)



Сергій ФЕСЕНКО



Наталія ДЕДУЩЕНКО




## Повідомлення про прийняття звітної форми

Назва територіального органу Казначейства:	УДКСУ у м.Чернігові
---	---------------------

Установа:	Виконавчий комітет Чернігівської міської ради
Код за ЄДРПОУ:	04062015
Назва звіту:	Додаток до приміток до річної фінансової звітності "Інформація за сегментами"
Звітна дата:	за 2025 рік
Вид звітної форми:	Фінансова звітність
Періодичність:	річна
Бюджет:	Місцевий бюджет
Фонд	
Код бюджету:	
КПК (КТПКВКМБ/ТКВКБМС):	

Назва статусу	Дата	Користувач	Коментар
Внесення даних	22.01.2026 13:51:17	Дедушенко НМ	
Передано на підпис	26.01.2026 14:06:57	Дедушенко НМ	
Підпис Головного бухгалтера	26.01.2026 14:24:58	Дедушенко НМ	
Підпис керівника	26.01.2026 14:30:09	Фесенко СІ	
Відправлено звітність в ДКУ	26.01.2026 14:43:16	Дедушенко НМ	
Підпис казначая	05.02.2026 14:55:04	Дзядзько ТО	

Відправник:	Дзядзько ТО, Дзядзько ТО
Отримувач:	Пекур ВО, Пекур ВО, Герашенко ВМ, Герашенко ВМ, Дедушенко НМ, Дедушенко НМ, Прокопович ІП, Прокопович ІП, Фесенко СІ, Фесенко СІ
Час відправлення повідомлення:	05.02.2026 14:55:04



Додаток  
до Національного положення (стандарту)  
бухгалтерського обліку у державному секторі 103  
"Фінансова звітність за сегментами"

Суб'єкт бухгалтерського обліку в державному секторі  
Територія  
Організаційно-правова форма господарювання  
Орган державного управління  
Вид економічної діяльності  
Код та назва відомчої класифікації видатків та  
кредитування державного бюджету  
Код та назва типової відомчої класифікації видатків та  
кредитування місцевих бюджетів  
Одиниця виміру: грн  
Періодичність: річна

Виконавчий комітет Чернігівської міської ради  
Деснянський  
Орган місцевого самоврядування  
Міські, районні у містах ради та їх виконавчі органи  
Державне управління загального характеру

-

002 - Виконавчі органи місцевих рад

Дата (рік, місяць, число)

за ЄДРПОУ

за КАТОТТГ

за КОПФГ

за КОДУ

за КВЕД

КОДИ		
2026	01	01
04062015		
UA74100390010122363		
420		
01009		
84.11		

**Додаток до приміток до річної фінансової звітності "Інформація  
за сегментами"  
за 2025 рік**

Форма №6-дс



# I. Показники пріоритетних звітних сегментів

(сегмент діяльності, географічний сегмент)

Найменування показника	Код рядка	Найменування звітних сегментів												Нерозподілені статті		Усього	
		звітний рік	минулий рік	звітний рік	минулий рік	звітний рік	минулий рік	звітний рік	минулий рік	звітний рік	минулий рік	звітний рік	минулий рік	звітний рік	минулий рік	звітний рік	минулий рік
1	2	3	4	5	6	7	8	9	10	11	12	13	14	15	16	17	18
<b>I. Доходи звітних сегментів:</b>																	
Доходи від операційної діяльності звітних сегментів, з них:	010	0,00	0,00	0,00	0,00	0,00	0,00	0,00	0,00	0,00	0,00	0,00	0,00	0,00	0,00	0,00	0,00
бюджетні асигнування	011	0,00	0,00	0,00	0,00	0,00	0,00	0,00	0,00	0,00	0,00	0,00	0,00	0,00	0,00	0,00	0,00
доходи від надання послуг (виконання робіт)	012	0,00	0,00	0,00	0,00	0,00	0,00	0,00	0,00	0,00	0,00	0,00	0,00	0,00	0,00	0,00	0,00
трансфери	013	0,00	0,00	0,00	0,00	0,00	0,00	0,00	0,00	0,00	0,00	0,00	0,00	0,00	0,00	0,00	0,00
інші операційні доходи	014	0,00	0,00	0,00	0,00	0,00	0,00	0,00	0,00	0,00	0,00	0,00	0,00	0,00	0,00	0,00	0,00
Фінансові доходи звітних сегментів, з них:	020	0,00	0,00	0,00	0,00	0,00	0,00	0,00	0,00	0,00	0,00	0,00	0,00	0,00	0,00	0,00	0,00
доходи від відсотків, роялті, дивідендів	021	0,00	0,00	0,00	0,00	0,00	0,00	0,00	0,00	0,00	0,00	0,00	0,00	0,00	0,00	0,00	0,00
інші фінансові доходи	022	0,00	0,00	0,00	0,00	0,00	0,00	0,00	0,00	0,00	0,00	0,00	0,00	0,00	0,00	0,00	0,00
Інші доходи	030	0,00	0,00	0,00	0,00	0,00	0,00	0,00	0,00	0,00	0,00	0,00	0,00	0,00	0,00	0,00	0,00
	040	0,00	0,00	0,00	0,00	0,00	0,00	0,00	0,00	0,00	0,00	0,00	0,00	0,00	0,00	0,00	0,00
<b>Усього доходів звітних сегментів</b>	<b>050</b>	<b>0,00</b>	<b>0,00</b>	<b>0,00</b>	<b>0,00</b>	<b>0,00</b>	<b>0,00</b>	<b>0,00</b>	<b>0,00</b>	<b>0,00</b>	<b>0,00</b>	<b>0,00</b>	<b>0,00</b>	<b>0,00</b>	<b>0,00</b>	<b>0,00</b>	<b>0,00</b>
Нерозподілені доходи, з них:	060	0,00	0,00	0,00	0,00	0,00	0,00	0,00	0,00	0,00	0,00	0,00	0,00	0,00	0,00	0,00	0,00
доходи від операційної діяльності	061	0,00	0,00	0,00	0,00	0,00	0,00	0,00	0,00	0,00	0,00	0,00	0,00	0,00	0,00	0,00	0,00
фінансові доходи	062	0,00	0,00	0,00	0,00	0,00	0,00	0,00	0,00	0,00	0,00	0,00	0,00	0,00	0,00	0,00	0,00
надзвичайні доходи	063	0,00	0,00	0,00	0,00	0,00	0,00	0,00	0,00	0,00	0,00	0,00	0,00	0,00	0,00	0,00	0,00
Вирахування доходів від надання послуг іншим звітним сегментам	070	0,00	0,00	0,00	0,00	0,00	0,00	0,00	0,00	0,00	0,00	0,00	0,00	0,00	0,00	0,00	0,00
<b>Усього доходів суб'єкта державного сектору</b>	<b>080</b>	<b>0,00</b>	<b>0,00</b>	<b>0,00</b>	<b>0,00</b>	<b>0,00</b>	<b>0,00</b>	<b>0,00</b>	<b>0,00</b>	<b>0,00</b>	<b>0,00</b>	<b>0,00</b>	<b>0,00</b>	<b>0,00</b>	<b>0,00</b>	<b>0,00</b>	<b>0,00</b>
<b>2. Витрати звітних сегментів:</b>																	
Витрати операційної діяльності, з них:	090	0,00	0,00	0,00	0,00	0,00	0,00	0,00	0,00	0,00	0,00	0,00	0,00	0,00	0,00	0,00	0,00
витрати на оплату праці та відрахування на соціальні заходи	091	0,00	0,00	0,00	0,00	0,00	0,00	0,00	0,00	0,00	0,00	0,00	0,00	0,00	0,00	0,00	0,00
оплата товарів	092	0,00	0,00	0,00	0,00	0,00	0,00	0,00	0,00	0,00	0,00	0,00	0,00	0,00	0,00	0,00	0,00
трансфери та субсидії	093	0,00	0,00	0,00	0,00	0,00	0,00	0,00	0,00	0,00	0,00	0,00	0,00	0,00	0,00	0,00	0,00
інші операційні витрати	094	0,00	0,00	0,00	0,00	0,00	0,00	0,00	0,00	0,00	0,00	0,00	0,00	0,00	0,00	0,00	0,00
	100	0,00	0,00	0,00	0,00	0,00	0,00	0,00	0,00	0,00	0,00	0,00	0,00	0,00	0,00	0,00	0,00
	110	0,00	0,00	0,00	0,00	0,00	0,00	0,00	0,00	0,00	0,00	0,00	0,00	0,00	0,00	0,00	0,00
Фінансові витрати звітних сегментів, з них:	120	0,00	0,00	0,00	0,00	0,00	0,00	0,00	0,00	0,00	0,00	0,00	0,00	0,00	0,00	0,00	0,00
відсотки	121	0,00	0,00	0,00	0,00	0,00	0,00	0,00	0,00	0,00	0,00	0,00	0,00	0,00	0,00	0,00	0,00
інші фінансові витрати	122	0,00	0,00	0,00	0,00	0,00	0,00	0,00	0,00	0,00	0,00	0,00	0,00	0,00	0,00	0,00	0,00
Інші витрати	130	0,00	0,00	0,00	0,00	0,00	0,00	0,00	0,00	0,00	0,00	0,00	0,00	0,00	0,00	0,00	0,00
	140	0,00	0,00	0,00	0,00	0,00	0,00	0,00	0,00	0,00	0,00	0,00	0,00	0,00	0,00	0,00	0,00



<b>Усього витрат звітних сегментів</b>	<b>150</b>	<b>0,00</b>	<b>0,00</b>	<b>0,00</b>	<b>0,00</b>	<b>0,00</b>	<b>0,00</b>	<b>0,00</b>	<b>0,00</b>	<b>0,00</b>	<b>0,00</b>	<b>0,00</b>	<b>0,00</b>	<b>0,00</b>	<b>0,00</b>	<b>0,00</b>	<b>0,00</b>
Нерозподілені витрати, з них:	160	0,00	0,00	0,00	0,00	0,00	0,00	0,00	0,00	0,00	0,00	0,00	0,00	0,00	0,00	0,00	0,00
витрати операційної діяльності, не розподілені на звітні сегменти	161	0,00	0,00	0,00	0,00	0,00	0,00	0,00	0,00	0,00	0,00	0,00	0,00	0,00	0,00	0,00	0,00
фінансові витрати	162	0,00	0,00	0,00	0,00	0,00	0,00	0,00	0,00	0,00	0,00	0,00	0,00	0,00	0,00	0,00	0,00
надзвичайні витрати	163	0,00	0,00	0,00	0,00	0,00	0,00	0,00	0,00	0,00	0,00	0,00	0,00	0,00	0,00	0,00	0,00
	164	0,00	0,00	0,00	0,00	0,00	0,00	0,00	0,00	0,00	0,00	0,00	0,00	0,00	0,00	0,00	0,00
Вирахування вартості наданих послуг іншим звітним сегментам	170	0,00	0,00	0,00	0,00	0,00	0,00	0,00	0,00	0,00	0,00	0,00	0,00	0,00	0,00	0,00	0,00
<b>Усього витрат суб'єкта державного сектору</b>	<b>180</b>	<b>0,00</b>	<b>0,00</b>	<b>0,00</b>	<b>0,00</b>	<b>0,00</b>	<b>0,00</b>	<b>0,00</b>	<b>0,00</b>	<b>0,00</b>	<b>0,00</b>	<b>0,00</b>	<b>0,00</b>	<b>0,00</b>	<b>0,00</b>	<b>0,00</b>	<b>0,00</b>
<b>3. Фінансовий результат діяльності сегмента</b>	<b>190</b>	<b>0,00</b>	<b>0,00</b>	<b>0,00</b>	<b>0,00</b>	<b>0,00</b>	<b>0,00</b>	<b>0,00</b>	<b>0,00</b>	<b>0,00</b>	<b>0,00</b>	<b>0,00</b>	<b>0,00</b>	<b>0,00</b>	<b>0,00</b>	<b>0,00</b>	<b>0,00</b>
<b>4. Фінансовий результат суб'єкта державного сектору від звичайної діяльності</b>	<b>200</b>	<b>0,00</b>	<b>0,00</b>	<b>0,00</b>	<b>0,00</b>	<b>0,00</b>	<b>0,00</b>	<b>0,00</b>	<b>0,00</b>	<b>0,00</b>	<b>0,00</b>	<b>0,00</b>	<b>0,00</b>	<b>0,00</b>	<b>0,00</b>	<b>0,00</b>	<b>0,00</b>
<b>5. Активи звітних сегментів, з них:</b>	<b>210</b>	<b>0,00</b>	<b>0,00</b>	<b>0,00</b>	<b>0,00</b>	<b>0,00</b>	<b>0,00</b>	<b>0,00</b>	<b>0,00</b>	<b>0,00</b>	<b>0,00</b>	<b>0,00</b>	<b>0,00</b>	<b>0,00</b>	<b>0,00</b>	<b>0,00</b>	<b>0,00</b>
	211	0,00	0,00	0,00	0,00	0,00	0,00	0,00	0,00	0,00	0,00	0,00	0,00	0,00	0,00	0,00	0,00
	212	0,00	0,00	0,00	0,00	0,00	0,00	0,00	0,00	0,00	0,00	0,00	0,00	0,00	0,00	0,00	0,00
	213	0,00	0,00	0,00	0,00	0,00	0,00	0,00	0,00	0,00	0,00	0,00	0,00	0,00	0,00	0,00	0,00
	214	0,00	0,00	0,00	0,00	0,00	0,00	0,00	0,00	0,00	0,00	0,00	0,00	0,00	0,00	0,00	0,00
	215	0,00	0,00	0,00	0,00	0,00	0,00	0,00	0,00	0,00	0,00	0,00	0,00	0,00	0,00	0,00	0,00
<b>Нерозподілені активи, з них:</b>	<b>220</b>	<b>0,00</b>	<b>0,00</b>	<b>0,00</b>	<b>0,00</b>	<b>0,00</b>	<b>0,00</b>	<b>0,00</b>	<b>0,00</b>	<b>0,00</b>	<b>0,00</b>	<b>0,00</b>	<b>0,00</b>	<b>0,00</b>	<b>0,00</b>	<b>0,00</b>	<b>0,00</b>
	221	0,00	0,00	0,00	0,00	0,00	0,00	0,00	0,00	0,00	0,00	0,00	0,00	0,00	0,00	0,00	0,00
	222	0,00	0,00	0,00	0,00	0,00	0,00	0,00	0,00	0,00	0,00	0,00	0,00	0,00	0,00	0,00	0,00
	223	0,00	0,00	0,00	0,00	0,00	0,00	0,00	0,00	0,00	0,00	0,00	0,00	0,00	0,00	0,00	0,00
	224	0,00	0,00	0,00	0,00	0,00	0,00	0,00	0,00	0,00	0,00	0,00	0,00	0,00	0,00	0,00	0,00
<b>Усього активів суб'єкта державного сектору</b>	<b>230</b>	<b>0,00</b>	<b>0,00</b>	<b>0,00</b>	<b>0,00</b>	<b>0,00</b>	<b>0,00</b>	<b>0,00</b>	<b>0,00</b>	<b>0,00</b>	<b>0,00</b>	<b>0,00</b>	<b>0,00</b>	<b>0,00</b>	<b>0,00</b>	<b>0,00</b>	<b>0,00</b>
<b>6. Зобов'язання звітних сегментів, з них:</b>	<b>240</b>	<b>0,00</b>	<b>0,00</b>	<b>0,00</b>	<b>0,00</b>	<b>0,00</b>	<b>0,00</b>	<b>0,00</b>	<b>0,00</b>	<b>0,00</b>	<b>0,00</b>	<b>0,00</b>	<b>0,00</b>	<b>0,00</b>	<b>0,00</b>	<b>0,00</b>	<b>0,00</b>
	241	0,00	0,00	0,00	0,00	0,00	0,00	0,00	0,00	0,00	0,00	0,00	0,00	0,00	0,00	0,00	0,00
	242	0,00	0,00	0,00	0,00	0,00	0,00	0,00	0,00	0,00	0,00	0,00	0,00	0,00	0,00	0,00	0,00
	243	0,00	0,00	0,00	0,00	0,00	0,00	0,00	0,00	0,00	0,00	0,00	0,00	0,00	0,00	0,00	0,00
	244	0,00	0,00	0,00	0,00	0,00	0,00	0,00	0,00	0,00	0,00	0,00	0,00	0,00	0,00	0,00	0,00
<b>Нерозподілені зобов'язання, з них:</b>	<b>260</b>	<b>0,00</b>	<b>0,00</b>	<b>0,00</b>	<b>0,00</b>	<b>0,00</b>	<b>0,00</b>	<b>0,00</b>	<b>0,00</b>	<b>0,00</b>	<b>0,00</b>	<b>0,00</b>	<b>0,00</b>	<b>0,00</b>	<b>0,00</b>	<b>0,00</b>	<b>0,00</b>
	261	0,00	0,00	0,00	0,00	0,00	0,00	0,00	0,00	0,00	0,00	0,00	0,00	0,00	0,00	0,00	0,00
	262	0,00	0,00	0,00	0,00	0,00	0,00	0,00	0,00	0,00	0,00	0,00	0,00	0,00	0,00	0,00	0,00
	263	0,00	0,00	0,00	0,00	0,00	0,00	0,00	0,00	0,00	0,00	0,00	0,00	0,00	0,00	0,00	0,00
	264	0,00	0,00	0,00	0,00	0,00	0,00	0,00	0,00	0,00	0,00	0,00	0,00	0,00	0,00	0,00	0,00
<b>Усього зобов'язань суб'єкта державного сектору</b>	<b>270</b>	<b>0,00</b>	<b>0,00</b>	<b>0,00</b>	<b>0,00</b>	<b>0,00</b>	<b>0,00</b>	<b>0,00</b>	<b>0,00</b>	<b>0,00</b>	<b>0,00</b>	<b>0,00</b>	<b>0,00</b>	<b>0,00</b>	<b>0,00</b>	<b>0,00</b>	<b>0,00</b>
<b>7. Капітальні інвестиції</b>	<b>280</b>	<b>0,00</b>	<b>0,00</b>	<b>0,00</b>	<b>0,00</b>	<b>0,00</b>	<b>0,00</b>	<b>0,00</b>	<b>0,00</b>	<b>0,00</b>	<b>0,00</b>	<b>0,00</b>	<b>0,00</b>	<b>0,00</b>	<b>0,00</b>	<b>0,00</b>	<b>0,00</b>
<b>8. Амортизація необоротних активів</b>	<b>290</b>	<b>0,00</b>	<b>0,00</b>	<b>0,00</b>	<b>0,00</b>	<b>0,00</b>	<b>0,00</b>	<b>0,00</b>	<b>0,00</b>	<b>0,00</b>	<b>0,00</b>	<b>0,00</b>	<b>0,00</b>	<b>0,00</b>	<b>0,00</b>	<b>0,00</b>	<b>0,00</b>




## II. Показники за допоміжними звітними сегментами

(сегмент діяльності, географічний сегмент)

Найменування показника	Код рядка	Найменування звітних сегментів												Нерозподілені статті		Усього	
		звітний рік	минулий рік	звітний рік	минулий рік	звітний рік	минулий рік	звітний рік	минулий рік	звітний рік	минулий рік	звітний рік	минулий рік	звітний рік	минулий рік	звітний рік	минулий рік
1	2	3	4	5	6	7	8	9	10	11	12	13	14	15	16	17	18
Бюджетні асигнування	300	0,00	0,00	0,00	0,00	0,00	0,00	0,00	0,00	0,00	0,00	0,00	0,00	0,00	0,00	0,00	0,00
Доходи від надання послуг (виконання робіт)	310	0,00	0,00	0,00	0,00	0,00	0,00	0,00	0,00	0,00	0,00	0,00	0,00	0,00	0,00	0,00	0,00
Балансова вартість активів звітних сегментів	320	0,00	0,00	0,00	0,00	0,00	0,00	0,00	0,00	0,00	0,00	0,00	0,00	0,00	0,00	0,00	0,00
Капітальні інвестиції	330	0,00	0,00	0,00	0,00	0,00	0,00	0,00	0,00	0,00	0,00	0,00	0,00	0,00	0,00	0,00	0,00
	340	0,00	0,00	0,00	0,00	0,00	0,00	0,00	0,00	0,00	0,00	0,00	0,00	0,00	0,00	0,00	0,00
	350	0,00	0,00	0,00	0,00	0,00	0,00	0,00	0,00	0,00	0,00	0,00	0,00	0,00	0,00	0,00	0,00

Керівник (посадова особа)

  
 \_\_\_\_\_  
 (підпис)

Сергій ФЕСЕНКО

(ініціали та прізвище)

Головний бухгалтер (спеціаліст, на якого покладено виконання обов'язків бухгалтерської служби)

  
 \_\_\_\_\_  
 (підпис)

Наталія ДЕДУЩЕНКО

(ініціали та прізвище)

