

Установа	Управління культури та туризму Чернігівської міської ради	за ЄДРПОУ
Територія	Новозаводський	за КАТОТТГ
Організаційно-правова форма господарування	Орган місцевого самоврядування	за КОПФГ
Орган державного управління	Міські, районні у містах ради та їх виконавчі органи	за КОДУ
Вид економічної діяльності	Державне управління загального характеру	за КВЕД
Одиниця виміру: грн		
Періодичність: річна		

КОДИ		
2024	01	01
02231904		
UA74100390010268220		
420		
01009		
84.11		

**БАЛАНС**  
на 01 січня 2024 року

Форма №1-дс

АКТИВ	Код рядка	На початок звітного періоду	На кінець звітного періоду
1	2	3	4
<b>I. НЕФІНАНСОВІ АКТИВИ</b>			
<i>Основні засоби:</i>	<b>1000</b>	72720170	77049257
<i>первісна вартість</i>	1001	88766289	95540388
<i>знос</i>	1002	16046119	18491131
<i>Інвестиційна нерухомість:</i>	<b>1010</b>	-	-
<i>первісна вартість</i>	1011	-	-
<i>знос</i>	1012	-	-
<i>Нематеріальні активи:</i>	<b>1020</b>	-	-
<i>первісна вартість</i>	1021	-	-
<i>накопичена амортизація</i>	1022	-	-
Незавершені капітальні інвестиції	1030	-	-
<i>Довгострокові біологічні активи:</i>	<b>1040</b>	-	-
<i>первісна вартість</i>	1041	-	-
<i>накопичена амортизація</i>	1042	-	-
Запаси	1050	1374667	1278038
Виробництво	1060	-	-
Поточні біологічні активи	1090	-	-
<b>Усього за розділом I</b>	<b>1095</b>	74094837	78327295
<b>II. ФІНАНСОВІ АКТИВИ</b>			
Довгострокова дебіторська заборгованість	1100	-	-
<i>Довгострокові фінансові інвестиції, у тому числі:</i>	<b>1110</b>	-	-
цінні папери, крім акцій	1111	-	-
акцій та інші форми участі в капіталі	1112	-	-
<i>Поточна дебіторська заборгованість:</i>			
за розрахунками з бюджетом	1120	-	-
за розрахунками за товари, роботи, послуги	1125	-	-
за наданими кредитами	1130	-	-




за виданими авансами	1135	16089	65751
за розрахунками із соціального страхування	1140	-	-
за внутрішніми розрахунками	1145	-	-
інша поточна дебіторська заборгованість	1150	34910	8183
Поточні фінансові інвестиції	1155	-	-
<i>Грошові кошти та їх еквіваленти розпорядників бюджетних коштів та державних цільових фондів у:</i>			
<i>національній валюті, у тому числі в:</i>	<b>1160</b>	1383642	2118962
касі	1161	-	-
казначействі	1162	1383642	2118962
установах банків	1163	-	-
дорозі	1164	-	-
іноземній валюті	1165	-	-
<i>Кошти бюджетів та інших клієнтів на:</i>			
єдиному казначейському рахунку	1170	-	-
<i>рахунках в установах банків, у тому числі в:</i>	<b>1175</b>	-	-
національній валюті	1176	-	-
іноземній валюті	1177	-	-
Інші фінансові активи	1180	-	-
<b>Усього за розділом II</b>	<b>1195</b>	1434641	2192896
<b>III. ВИТРАТИ МАЙБУТНІХ ПЕРІОДІВ</b>	<b>1200</b>	-	-
<b>БАЛАНС</b>	<b>1300</b>	75529478	80520191

ПАСИВ	Код рядка	На початок звітного періоду	На кінець звітного періоду
1	2	3	4
<b>I. ВЛАСНИЙ КАПІТАЛ ТА ФІНАНСОВИЙ РЕЗУЛЬТАТ</b>			
Внесений капітал	1400	88766289	95540388
Капітал у дооцінках	1410	-	-
Фінансовий результат	1420	-13381264	-15139521
Капітал у підприємствах	1430	-	-
Резерви	1440	-	-
Цільове фінансування	1450	-	-
<b>Усього за розділом I</b>	<b>1495</b>	75385025	80400867
<b>II. ЗОБОВ'ЯЗАННЯ</b>			
<i>Довгострокові зобов'язання:</i>			
за цінними паперами	1500	-	-
за кредитами	1510	-	-
інші довгострокові зобов'язання	1520	-	-
Поточна заборгованість за довгостроковими зобов'язаннями	1530	-	-
<i>Поточні зобов'язання:</i>			
за платежами до бюджету	1540	-	-
за розрахунками за товари, роботи, послуги	1545	-	-
за кредитами	1550	-	-
за одержаними авансами	1555	-	-
за розрахунками за оплати праці	1560	-	-
за розрахунками із соціального страхування	1565	-	-
за внутрішніми розрахунками	1570	-	-
інші поточні зобов'язання, з них:	1575	144453	119324
за цінними паперами	1576	-	-
<b>Усього за розділом II</b>	<b>1595</b>	144453	119324



<b>III. ЗАБЕЗПЕЧЕННЯ</b>	<b>1600</b>	-	-
<b>IV. ДОХОДИ МАЙБУТНІХ ПЕРІОДІВ</b>	<b>1700</b>	-	-
<b>БАЛАНС</b>	<b>1800</b>	75529478	80520191

Керівник (посадова особа)



Олександр ШЕВЧУК

Головний бухгалтер (спеціаліст,  
на якого покладено виконання  
обов'язків бухгалтерської служби)



Наталія ДОБРОХОДОВА





Установа	Управління культури та туризму Чернігівської міської ради	за ЄДРПОУ
Територія	Новозаводський	за КАТОТТГ
Організаційно-правова форма господарювання	Орган місцевого самоврядування	за КОПФГ
Орган державного управління	Міські, районні у містах ради та їх виконавчі органи	за КОДУ
Вид економічної діяльності	Державне управління загального характеру	за КВЕД
Одиниця виміру: грн		
Періодичність: річна		

КОДИ		
2024	01	01
02231904		
UA74100390010268220		
420		
01009		
84.11		

**ЗВІТ  
ПРО ФІНАНСОВІ РЕЗУЛЬТАТИ  
за 2023 рік**

Форма №2-дс

**I. ФІНАНСОВИЙ РЕЗУЛЬТАТ ДІЯЛЬНОСТІ**

Стаття	Код рядка	За звітний період	За аналогічний період попереднього року
1	2	3	4
<b>ДОХОДИ</b>			
<i>Доходи від обмінних операцій</i>		-	-
Бюджетні асигнування	2010	82047335	75607538
Доходи від надання послуг (виконання робіт)	2020	4667119	3636929
Доходи від продажу активів	2030	30181	7803
Фінансові доходи	2040	-	-
Інші доходи від обмінних операцій	2050	139207	82749
<b>Усього доходів від обмінних операцій</b>	<b>2080</b>	<b>86883842</b>	<b>79335019</b>
<i>Доходи від необмінних операцій</i>			
Податкові надходження	2090	-	-
Неподаткові надходження	2100	-	-
Трансферти	2110	-	-
Надходження до державних цільових фондів	2120	-	-
Інші доходи від необмінних операцій	2130	1959857	1325915
<b>Усього доходів від необмінних операцій</b>	<b>2170</b>	<b>1959857</b>	<b>1325915</b>
<b>Усього доходів</b>	<b>2200</b>	<b>88843699</b>	<b>80660934</b>
<b>ВИТРАТИ</b>			
<i>Витрати за обмінними операціями</i>		-	-
Витрати на виконання бюджетних програм	2210	83800158	77626631
Витрати на виготовлення продукції (надання послуг, виконання робіт)	2220	4705493	3358756
Витрати з продажу активів	2230	15818	-
Фінансові витрати	2240	-	-
Інші витрати за обмінними операціями	2250	32482	25601





<i>Усього витрат за обмінними операціями</i>	<b>2290</b>	88553951	81010988
<i>Витрати за необмінними операціями</i>			
Трансферти	2300	-	-
Інші витрати за необмінними операціями	2310	83844	33739
<i>Усього витрат за необмінними операціями</i>	<b>2340</b>	83844	33739
<i>Усього витрат</i>	<b>2380</b>	88637795	81044727
<b>Профіцит/дефіцит за звітний період</b>	<b>2390</b>	205904	-383793

## II. ВИДАТКИ БЮДЖЕТУ (КОШТОРИСУ) ЗА ФУНКЦІОНАЛЬНОЮ КЛАСИФІКАЦІЄЮ ВИДАТКІВ ТА КРЕДИТУВАННЯ БЮДЖЕТУ

Найменування показника	Код рядка	За звітний період	За аналогічний період попереднього року
1	2	3	4
Загальнодержавні функції	2420	2642958	2728474
Оборона	2430	-	-
Громадський порядок, безпека та судова влада	2440	-	-
Економічна діяльність	2450	1766484	712764
Охорона навколишнього природного середовища	2460	-	-
Житлово-комунальне господарство	2470	-	-
Охорона здоров'я	2480	-	-
Духовний та фізичний розвиток	2490	18949630	13281212
Освіта	2500	65278723	64322277
Соціальний захист та соціальне забезпечення	2510	-	-
<b>УСЬОГО:</b>	<b>2520</b>	88637795	81044727

## III. ВИКОНАННЯ БЮДЖЕТУ (КОШТОРИСУ)

Стаття	Код рядка	Загальний фонд			Спеціальний фонд		
		план на звітний рік із урахуванням змін	фактична сума виконання за звітний період	різниця (графа 4 мінус графа 3)	план на звітний рік із урахуванням змін	фактична сума виконання за звітний період	різниця (графа 7 мінус графа 6)
1	2	3	4	5	6	7	8
<i>ДОХОДИ</i>							
<i>Податкові надходження</i>	2530	-	-	-	-	-	-
<i>Неподаткові надходження</i>	2540	-	-	-	-	-	-
Доходи від власності та підприємницької діяльності	2541	-	-	-	-	-	-
Адміністративні збори та платежі, доходи від некомерційної господарської діяльності	2542	-	-	-	-	-	-
Інші неподаткові надходження	2543	-	-	-	-	-	-
Власні надходження бюджетних установ	2544	-	-	-	-	-	-
<i>Доходи від операцій з капіталом</i>	2550	-	-	-	-	-	-
<i>Офіційні трансферти, з них:</i>	2560	-	-	-	-	-	-
від органів державного управління	2561	-	-	-	-	-	-
Цільові фонди	2570	-	-	-	-	-	-
<i>Надходження державних цільових фондів</i>	2580	-	-	-	-	-	-
Надходження Пенсійного фонду України	2581	-	-	-	-	-	-




Надходження Фонду загальнообов'язкового державного соціального страхування України на випадок безробіття	2582	-	-	-	-	-	-
Надходження Фонду соціального страхування України	2583	-	-	-	-	-	-
Інші надходження	2590	-	-	-	-	-	-
<b>Усього доходів</b>	<b>2600</b>	-	-	-	-	-	-
<b>ВИТРАТИ</b>							
Оплата праці і парахування на заробітну плату	2610	-	-	-	-	-	-
Використання товарів і послуг	2620	-	-	-	-	-	-
Обслуговування боргових зобов'язань	2630	-	-	-	-	-	-
Поточні трансферти, з них:	2640	-	-	-	-	-	-
органам державного управління інших рівнів	2641	-	-	-	-	-	-
Соціальне забезпечення	2650	-	-	-	-	-	-
Інші поточні видатки	2660	-	-	-	-	-	-
Нерозподілені видатки	2670	-	-	-	-	-	-
Придбання основного капіталу	2680	-	-	-	-	-	-
Капітальні трансферти, з них:	2690	-	-	-	-	-	-
органам державного управління інших рівнів	2691	-	-	-	-	-	-
Внутрішнє кредитування	2700	-	-	-	-	-	-
Зовнішнє кредитування	2710	-	-	-	-	-	-
<b>Усього витрат</b>	<b>2780</b>	-	-	-	-	-	-
<b>Профіцит/дефіцит за звітний період</b>	<b>2790</b>	-	-	-	-	-	-

#### IV. ЕЛЕМЕНТИ ВИТРАТ ЗА ОБМІННИМИ ОПЕРАЦІЯМИ


Стаття	Код рядка	За звітний період	За аналогічний період попереднього року
1	2	3	4
Витрати на оплату праці	2820	65367862	61439286
Відрахування на соціальні заходи	2830	14326559	13634319
Матеріальні витрати	2840	6055297	3605347
Амортизація	2850	2771751	2306435
Інші витрати	2860	32482	25601
<b>Усього</b>	<b>2890</b>	<b>88553951</b>	<b>81010988</b>

Керівник (посадова особа)



Олександр ШЕВЧУК

Головний бухгалтер (спеціаліст,  
на якого покладено виконання  
обов'язків бухгалтерської служби)



Наталія ДОБРОХОДОВА





		КОДИ		
		2024	01	01
Установа	Управління культури та туризму Чернігівської міської ради	02231904		
Територія	Новозаводський	UA74100390010268220		
Організаційно-правова форма господарювання	Орган місцевого самоврядування	420		
Орган державного управління	Міські, районні у містах ради та їх виконавчі органи	01009		
Вид економічної діяльності	Державне управління загального характеру	84.11		
Одиниця виміру: грн				
Періодичність: річна				

**Звіт**  
**про рух грошових коштів**  
**за 2023 рік**

Форма №3-дс

Стаття	Код рядка	За звітний період	За аналогічний період попереднього року
1	2	3	4
<b>I. Рух коштів у результаті операційної діяльності</b>			
Надходження від обмінних операцій:		-	-
бюджетні асигнування	3000	82047335	75607538
надходження від надання послуг (виконання робіт)	3005	4667119	3636929
надходження від продажу активів	3010	30181	7803
інші надходження від обмінних операцій	3015	139207	82749
Надходження від необмінних операцій:		-	-
податкові надходження	3020	-	-
неподаткові надходження	3025	-	-
трансферти, з них:	3030	-	-
кошти трансфертів, отримані від органів державного управління	3031	-	-
надходження до державних цільових фондів	3040	-	-
інші надходження від необмінних операцій	3045	1959857	1325915
Надходження грошових коштів за внутрішніми операціями	3050	45545	20050
Інші надходження	3090	932989	1251938
<b>Усього надходжень від операційної діяльності</b>	<b>3095</b>	<b>89776688</b>	<b>81912872</b>
Витрати за обмінними операціями:		-	-
витрати на виконання бюджетних програм	3100	81931009	75548198
витрати на виготовлення продукції (надання послуг, виконання робіт)	3110	4086646	3038266
		-	-
витрати з продажу активів	3115	15818	-
інші витрати за обмінними операціями	3120	32482	25601
Витрати за необмінними операціями:		-	-
трансферти, з них:	3125	-	-





кошти трансфертів органам державного управління інших рівнів	3126	-	-
інші витрати за необмінними операціями	3130	2043700	1359654
Витрати грошових коштів за внутрішніми операціями	3135	45545	20050
Інші витрати	3180	931713	1251938
<b>Усього витрат від операційної діяльності</b>	<b>3190</b>	<b>89041368</b>	<b>81223657</b>
<b>Чистий рух коштів від операційної діяльності</b>	<b>3195</b>	<b>735320</b>	<b>689215</b>
<b>II. Рух коштів у результаті інвестиційної діяльності</b>			
Надходження від продажу:		-	-
фінансових інвестицій	3200	-	-
основних засобів	3205	-	-
інвестиційної нерухомості	3210	-	-
нематеріальних активів	3215	-	-
незавершених капітальних інвестицій	3220	-	-
довгострокових біологічних активів	3225	-	-
Надходження цільового фінансування	3230	493787	180249
Інші надходження	3235	-	-
<b>Усього надходжень від інвестиційної діяльності</b>	<b>3240</b>	<b>493787</b>	<b>180249</b>
Витрати на придбання:		-	-
фінансових інвестицій	3245	-	-
основних засобів	3250	493787	180249
інвестиційної нерухомості	3255	-	-
нематеріальних активів	3260	-	-
незавершених капітальних інвестицій	3265	-	-
довгострокових біологічних активів	3270	-	-
Інші витрати	3285	-	-
<b>Усього витрат від інвестиційної діяльності</b>	<b>3290</b>	<b>493787</b>	<b>180249</b>
<b>Чистий рух коштів від інвестиційної діяльності</b>	<b>3295</b>	<b>-</b>	<b>-</b>
<b>III. Рух коштів у результаті фінансової діяльності</b>			
Надходження від:		-	-
повернення кредитів	3300	-	-
отримання позик	3305	-	-
отримання відсотків (роялті)	3310	-	-
Інші надходження	3340	-	-
<b>Усього надходжень від фінансової діяльності</b>	<b>3345</b>	<b>-</b>	<b>-</b>
Витрати на:		-	-
надання кредитів	3350	-	-
погашення позик	3355	-	-
сплату відсотків	3360	-	-
Інші витрати	3380	-	-
Коригування	3385	-	-
<b>Усього витрат від фінансової діяльності</b>	<b>3390</b>	<b>-</b>	<b>-</b>
<b>Чистий рух коштів від фінансової діяльності</b>	<b>3395</b>	<b>-</b>	<b>-</b>
<b>Чистий рух коштів за звітний період</b>	<b>3400</b>	<b>735320</b>	<b>689215</b>
Залишок коштів на початок року	3405	1383642	694427
Залишок коштів отриманий	3410	-	-
Залишок коштів перерахований	3415	-	-
Вплив зміни валютних курсів на залишок коштів	3420	-	-
Залишок коштів на кінець року	3425	2118962	1383642

\* Надходження в натуральній формі

1951907

1325915



\* Витрати в натуральній формі

1951907

1325915

Керівник (посадова особа)


Олександр ШЕВЧУК

Головний бухгалтер (спеціаліст,  
на якого покладено виконання  
обов'язків бухгалтерської служби)

Наталія ДОБРОХОДОВА



Установа  
Територія  
Організаційно-правова форма  
господарювання  
Орган державного управління  
Вид економічної діяльності  
Одиниця виміру: грн  
Періодичність: річна

Управління культури та туризму Чернігівської  
міської ради  
Новозаводський  
Орган місцевого самоврядування  
Міські, районні у містах ради та їх виконавчі  
органи  
Державне управління загального характеру

Дата (рік, місяць, число)

за ЄДРПОУ  
за КАТОТТГ  
за КОПФГ  
за КОДУ  
за КВЕД

КОДИ		
2024	01	01
02231904		
UA74100390010268220		
420		
01009		
84.11		

## Звіт про власний капітал за 2023 рік

Форма №4-дс

Стаття	Код рядка	Внесений капітал	Капітал у дооцінках	Фінансовий результат	Капітал у підприємствах	Резерви	Цільове фінансування	Разом
1	2	3	4	5	6	7	8	9
<i>Залишок на початок року</i>	<i>4000</i>	88766289	-	-13381264	-	-	-	75385025
<i>Коригування:</i>								
Зміна облікової політики	4010	-	-	-	-	-	-	-
Виправлення помилок	4020	-	-	-	-	-	-	-
Інші зміни	4030	-	-	-	-	-	-	-
<i>Скоригований залишок на початок року</i>	<i>4090</i>	88766289	-	-13381264	-	-	-	75385025
<i>Переоцінка активів:</i>								
Дооцінка (уцінка) основних засобів	4100	-	-	-	-	-	-	-
Дооцінка (уцінка) незавершених капітальних інвестицій	4110	-	-	-	-	-	-	-
Дооцінка (уцінка) нематеріальних активів	4120	-	-	-	-	-	-	-
Дооцінка (уцінка) довгострокових біологічних активів	4130	-	-	-	-	-	-	-
<i>Профіцит /дефіцит за звітний період</i>	<i>4200</i>	-	-	205904	-	-	-	205904
<i>Збільшення капіталу в підприємствах</i>	<i>4210</i>	-	-	-	-	-	-	-
<i>Зменшення капіталу в підприємствах</i>	<i>4220</i>	-	-	-	-	-	-	-
<i>Інші зміни в капіталі</i>	<i>4290</i>	6774099	-	-1964161	-	-	-	4809938
<i>Разом зміни в капіталі</i>	<i>4300</i>	6774099	-	-1758257	-	-	-	5015842
<i>Залишок на кінець року</i>	<i>4310</i>	95540388	-	-15139521	-	-	-	80400867

Керівник (посадова особа)

Олександр ШЕВЧУК

Головний бухгалтер (спеціаліст,  
на якого покладено виконання  
обов'язків бухгалтерської служби)

Наталія ДОБРОХОДОВА





ЗАТВЕРЖЕНО  
Наказ Міністерства фінансів України  
29 листопада 2017 року № 977

КОДИ	
2024	01 01
02231904	
UA74100390010268220	
420	
01009	
84.11	

Дата (рік, місяць, число)

за ЄДРПОУ  
за КАТОТТГ  
за КОПФГ  
за КОДУ  
за КВЕД

Управління культури та туризму Чернігівської міської ради  
Новозаводський  
Орган місцевого самоврядування  
Міські, районні у містах ради та їх виконавчі органи  
Державне управління загального характеру

Установа  
Територія  
Організаційно-правова форма господарювання  
Орган державного управління  
Вид економічної діяльності

Одиниця виміру: грн  
Періодичність: річна



## ПРИМІТКИ ДО РІЧНОЇ ФІНАНСОВОЇ ЗВІТНОСТІ за 2023 рік

Форма №5-дс

## I. Основні засоби

Групи основних засобів	Код рядка	Залишок на початок року		Переоцінка (полюшка +, улішка -)		Вибуття за звітний рік		Найшло за рік		Зменшення/збільшення корисності	Нарахована амортизація за звітний рік	Інші зміни за рік		Залишок на кінець року		Діапазон корисного використання		
		первісна (неоцінена) вартість	знос	первісна (неоцінена) вартість	знос	первісна (неоцінена) вартість	знос	первісна (неоцінена) вартість	знос			первісна (неоцінена) вартість	знос	первісна (неоцінена) вартість	знос	від	до	
Інвестиційна нерухомість	010	-	-	-	-	-	-	-	-	-	-	-	-	-	-	-	-	18
Земельні ділянки	020	10935743	-	-	-	-	-	-	-	-	-	1622181	-	12557924	-	-	-	-
Капітальні витрати на поліпшення земель	030	-	-	-	-	-	-	-	-	-	-	-	-	-	-	-	-	-
Будівлі, споруди та передавальні пристрої	040	51983153	4900642	-	-	81553	-	2896500	-	-	789342	-	-	54798100	5689984	10	20	
Машини та обладнання	050	14838166	4533964	-	-	80365	80104	1058476	11120	-	1378958	-	-	15816277	5843938	2	5	
Транспортні засоби	060	-	-	-	-	-	-	-	-	-	-	-	-	-	-	-	-	-
Інструменти, прилади, інвентар	070	872356	313774	-	-	129184	1984	153301	-	-	81328	-	-	896473	393118	1	4	
Тварини та багаторічні насадження	080	-	-	-	-	-	-	-	-	-	-	-	-	-	-	-	-	-
Інші основні засоби	090	549078	-4381	-	-	31704	31704	127200	-	-	36085	-	-	644574	-	1	12	
Музейні фонди	100	-	-	-	-	-	-	-	-	-	-	-	-	-	-	-	-	-
Бібліотечні фонди	110	3262258	2745991	-	-	267656	267656	702871	133830	-	198445	-	-	3697473	2810610	1	50	
Маломовні необоротні матеріальні активи	120	6300153	3533911	-	-	189501	192202	993721	110569	-	283383	-	-	7104373	3735661	1	1	
Білизна, постільні речі, одяг та взуття	130	25382	22218	-	-	8608	8608	8420	-	-	4210	-	-	25194	17820	1	1	
Інвентарна тара	140	-	-	-	-	-	-	-	-	-	-	-	-	-	-	-	-	-
Необоротні матеріальні активи спеціального призначення	150	-	-	-	-	-	-	-	-	-	-	-	-	-	-	-	-	-
Природні ресурси	160	-	-	-	-	-	-	-	-	-	-	-	-	-	-	-	-	-
Інші необоротні матеріальні активи	170	-	-	-	-	-	-	-	-	-	-	-	-	-	-	-	-	-
<b>Разом</b>	<b>180</b>	<b>88766289</b>	<b>16046119</b>	-	-	<b>788571</b>	<b>582258</b>	<b>5940489</b>	<b>255519</b>	-	<b>2771751</b>	-	<b>1622181</b>	<b>95540388</b>	<b>18491131</b>	-	-	-

З рядка 180 графа 7

вартість основних засобів, які вибули внаслідок:

безоплатної передачі (внутрішньогрупа передача)  
безоплатної передачі (крім внутрішньогрупа передача)  
продажу

(181)

(182)

(183)

(184)

(185)

З рядка 180 графа 9

збільшення вартості основних засобів у результаті:

списання як непридатні

придбання

(186)



5940489

150907

788571

(187)	-
(188)	-
(189)	1951907
(190)	-
(191)	-
(192)	-
(193)	-
(194)	-
(195)	-
(196)	-



реконструкції, добулови, дообладнання,  
 безкоштовного отримання за операціями внутрішньої передачі  
 отримання благодійних грантів, дарунків  
 вартість основних засобів, щодо яких існують передбачені чинним законодавством обмеження права власності, користування та розпорядження  
 залишкова вартість основних засобів, що тимчасово не використовуються (консервація, реконструкція тощо)  
 вартість повністю амортизованих основних засобів, які продовжують використовуватись  
 вартість основних засобів, які утримуються для продажу, передачі без оплати  
 вартість безоплатно отриманих основних засобів (внутрішньої передачі)  
 вартість безоплатно отриманих основних засобів (крім внутрішньої передачі)  
 знос основних засобів, щодо яких існують обмеження права власності, користування та розпорядження

3 рядка 180 графи 15

3 рядка 180 графи 16



## III. Нематеріальні активи

Групи основних засобів	Код рядка	Залишок на початок року		Переоцінка (поширення +, уніжка -)		Вибуття за звітний рік		Надійшло за рік		Зменшення/включення корисності		Наказована амортизація за звітний рік		Інші зміни за рік		Залишок на кінець року		Діапазон корисного використання	
		первісна вартість	знос	первісна вартість	знос	первісна вартість (переоцінена)	знос	первісна вартість (переоцінена)	знос	первісна вартість	знос	первісна вартість	знос	первісна вартість	знос	первісна вартість	знос	від	до
1	2	3	4	5	6	7	8	9	10	11	12	13	14	15	16	17	18		
Авторське та суміжні з ним права	200	-	-	-	-	-	-	-	-	-	-	-	-	-	-	-	-	-	-
Права користування природними ресурсами	210	-	-	-	-	-	-	-	-	-	-	-	-	-	-	-	-	-	-
Права на знаки для товарів і послуг	220	-	-	-	-	-	-	-	-	-	-	-	-	-	-	-	-	-	-
Права користування майном	230	-	-	-	-	-	-	-	-	-	-	-	-	-	-	-	-	-	-
Права на об'єкти промислової власності	240	-	-	-	-	-	-	-	-	-	-	-	-	-	-	-	-	-	-
Інші нематеріальні активи	250	-	-	-	-	-	-	-	-	-	-	-	-	-	-	-	-	-	-
<b>Разом</b>	<b>260</b>	-	-	-	-	-	-	-	-	-	-	-	-	-	-	-	-	-	-

3 рядка 260 графи 15

вартість безоплатно отриманих нематеріальних активів

вартість нематеріальних активів, щодо яких існує обмеження права власності

вартість оформлених у заставу нематеріальних активів

вартість нематеріального активу з невизначеним строком корисності використання

накопичена амортизація нематеріальних активів, щодо яких існує обмеження права власності

накопичена амортизація переданих у заставу нематеріальних активів

(261)

(262)

(263)

(264)

(265)

(266)



### III. Капітальні інвестиції

Найменування показника	Код рядка	На початок року	За рік	На кінець року
1	2	3	4	5
Капітальні інвестиції в основні засоби	300	-	-	-
Капітальні інвестиції в інші необоротні матеріальні активи	310	-	-	-
Капітальні інвестиції в нематеріальні активи	320	-	-	-
Капітальні інвестиції в довгострокові біологічні активи	330	-	-	-
Капітальні інвестиції в необоротні активи спецпризначення	340	-	-	-
<b>Разом</b>	<b>350</b>	<b>-</b>	<b>-</b>	<b>-</b>

3 рядка 350 графи 5

загальна сума витрат на дослідження та розробку, що включена до складу витрат звітного періоду

(351)



### IV. Виробничі запаси

Найменування показника	Код рядка	Надходження за рік	Вибуття		Балансова вартість на кінець року	Зміна вартості на дату балансу	
			усього	з них витрачено на потреби установи		збільшення до чистої вартості реалізації*	зменшення до чистої вартості реалізації**
1	2	3	4	5	6	7	8
Продукти харчування	360	-	-	-	-	-	-
Медикаменти та перев'язувальні матеріали	370	-	-	-	-	-	-
Будівельні матеріали	380	101475	74474	74474	53144	-	-
Пально-мастильні матеріали	390	2970	-	-	2970	-	-
Запасні частини	400	-	-	-	1269	-	-
Тара	410	-	-	-	-	-	-
Сировина і матеріали	420	-	-	-	-	-	-
Інші виробничі запаси	430	-	-	-	-	-	-
Готова продукція	440	-	-	-	-	-	-
Малоцінні та швидкозношувані предмети	450	980540	930340	930340	1196943	-	-
Державні матеріальні резерви та запаси	460	-	-	-	-	-	-
Активи для розподілу, передачі, продажу	470	-	-	-	-	-	-
Інші нефінансові активи	480	-	176800	176800	23712	-	-
Незавершене виробництво запасів	490	-	-	-	-	-	-
<b>Разом</b>	<b>500</b>	<b>1084985</b>	<b>1181614</b>	<b>1181614</b>	<b>1278038</b>	<b>-</b>	<b>-</b>

\* Визначається за пунктом 5 розділу III Національного положення (стандарту) бухгалтерського обліку в державному секторі 123 "Запаси".

\*\* Визначається за пунктом 4 розділу III Національного положення (стандарту) бухгалтерського обліку в державному секторі 123 "Запаси".

3 рядка 500 графа 4

вартість запасів, які вибули внаслідок:

безоплатної передачі (внутрішньоміжна передача)

безоплатної передачі (крім внутрішньоміжної передачі)

вартість запасів, визнаних витратами протягом періоду

(501)

(502)

(503)

1181614







## V. Фінансові інвестиції

Найменування показника	Код рядка	За рік			Залишок на кінець року	
		довгострокові	поточні	поточні	довгострокові	поточні
1	2	3	4	5	6	
Акції	530	-	-	-	-	
Цінні папери (крім акцій)	540	-	-	-	-	
Капітал підприємств	550	-	-	-	-	
Векселі одержані	560	-	-	-	-	
Інші фінансові інвестиції	570	-	-	-	-	
<b>Разом</b>	<b>580</b>	<b>-</b>	<b>-</b>	<b>-</b>	<b>-</b>	

3 рядка 580 графи 3 втрати від зменшення корисності/доходи від відновлення корисності протягом року (581) -

3 рядка 1110 графи 4 довгострокові фінансові інвестиції відображені: -

Балансу за собівартістю (582) -

за амортизованого собівартістю (583) -

3 рядка 1155 графи 4 поточні фінансові інвестиції відображені: -

Балансу за собівартістю (586) -

за амортизованого собівартістю (587) -







заборгованість заявлена та не визнана  
заборгованість не заявлена  
стосовно дебітора проведено державну реєстрацію припинення юридичної  
особи в результаті ліквідації

-
-
-



**VIII. Грошові кошти та їх еквіваленти розпорядників бюджетних коштів та державних цільових фондів**

Найменування показника	Код рядка	На початок звітного року	На кінець звітного року
1	2	3	4
<i>Грошові кошти та їх еквіваленти розпорядників бюджетних коштів та державних цільових фондів у національній валюті, у тому числі в:</i>	670	1383642	2118962
касі	671	-	-
казначействі на реєстраційних рахунках	672	1378702	2112746
казначействі на інших рахунках	673	4940	6216
установах банків на поточних та інших рахунках	674	-	-
установах банків у тимчасовому розпорядженні	675	-	-
дорозі	676	-	-
<i>Грошові кошти та їх еквіваленти розпорядників бюджетних коштів та державних цільових фондів у іноземній валюті, у тому числі:</i>	680	-	-
на поточних рахунках	681	-	-
інші кошти в іноземній валюті	682	-	-



### ІХ. Доходи та витрати

Найменування показника	Код рядка	За рік
1	2	3
<b>Доходи від обмінних і необмінних операцій, визнані протягом звітного періоду, – усього</b>	<b>760</b>	<b>88843699</b>
<i>у тому числі:</i>		
<i>від обмінних операцій:</i>		
бюджетні асигнування	770	82047335
надання послуг	780	4697300
продаж	790	-
операції з капіталом	800	-
продаж нерухомого майна	810	-
відсотки	820	-
роялті	830	-
дивіденди	840	-
інші доходи від обмінних операцій	850	139207
<i>у тому числі:</i>		
курсова різниця	851	-
дооцінка активів у межах суми попередньої уцінки	852	-
відновлення корисності активів	853	-
<i>від необмінних операцій:</i>		
податкові надходження	860	-
неподаткові надходження	870	-
трансферти	880	-
гранти та дарунки	890	1959857
надходження до державних цільових фондів	900	-
списаних зобов'язань, що не підлягають погашенню	910	-





інші витрати - усього у тому числі:	920	116326
інші витрати за обмінними операціями	930	32482
з них:		
курсова різниця	931	-
витрати, пов'язані з реалізацією активів	932	-
уцінка активів	933	-
втрати від зменшення корисності активів	934	-
інші витрати за необхідними операціями	940	83844
з них:		
витрати, пов'язані з передачею активів, що суб'єкти державного сектору передають суб'єктам господарювання, фізичним особам та іншим суб'єктам державного сектору для виконання цільових заходів	941	-
неповернення депозитів	942	-

Сума отриманих активів, робіт (послуг) у натуральній формі

(950) 1951907

Сума витрат, визнаних у зв'язку з недоотриманням раніше визнаних доходів

(960) -



### Х. Нестачі і втрати грошових коштів і матеріальних цінностей

Найменування показника	Код рядка	За рік
1	2	3
Недостачі та крадіжки грошових коштів і матеріальних цінностей на початок звітного року	970	667721
Установлено недостач та крадіжок грошових коштів і матеріальних цінностей протягом звітного року – усього	980	-
<i>з них:</i>		
вднесено на винних осіб	981	-
Списано недостачі в межах природного убутку	990	-
Списано недостачі, винні особи за якими не встановлені	1000	516814
Стягнуто з винних осіб	1010	-
Списано за висновками слідчих органів	1020	-
Недостачі та крадіжки грошових коштів і матеріальних цінностей на кінець звітного року	1030	150907
<i>у тому числі:</i>		
вднесених на винних осіб	1031	-
справи знаходяться у слідчих органах (винні особи не встановлені)	1032	150907



### ***XI. Будівельні контракти***

Найменування показника	Код рядка	За рік
1	2	3
Дохід за будівельними контрактами за звітний рік	1050	-
Загальна сума за незавершеними будівельними контрактами	1060	-
Загальна сума зазначених витрат і визнаного дефіциту на дату балансу	1070	-
Сума отриманих авансів за будівельними контрактами на дату балансу	1080	-
Вартість виконаних субпідрядних робіт	1090	-
Сума проміжних рахунків, яка несплачена	1100	-
Сума валової заборгованості замовників на дату балансу	1110	-
Сума валової заборгованості замовникам на дату балансу	1120	-







**Обсяг виробництва сільськогосподарської продукції за звітний період**

1	2	3	4	5	6
Найменування показника	Код рядка	Одиниця виміру	Кількість	Вартість первісного визнання за одиницю	Вартість первісного визнання, усього
<b>Продукція та додаткові біологічні активи рослинництва - усього</b>	<b>1200</b>	<b>X</b>	<b>X</b>	<b>X</b>	-
<i>у тому числі:</i>					
зернові і зернобобові	1210		-	-	-
<i>з них:</i>					
пшениця	1211		-	-	-
соя	1212		-	-	-
сосяшник	1213		-	-	-
ріпак	1214		-	-	-
цукрові буряки (фабричні)	1215		-	-	-
картопля	1216		-	-	-
плоди (зерняткові, кісточкові)	1217		-	-	-
інша продукція рослинництва	1218		-	-	-
додаткові біологічні активи рослинництва	1219		-	-	-
<b>Продукція та додаткові біологічні активи тваринництва - усього</b>	<b>1220</b>	<b>X</b>	<b>X</b>	<b>X</b>	-
<i>у тому числі:</i>					
туші – усього	1230		-	-	-
<i>з них:</i>					
велика рогата худоба	1231		-	-	-
свині	1232		-	-	-
молоко	1233		-	-	-
вовна	1234		-	-	-
яйця	1235		-	-	-



інша продукція тваринництва	1236		-	-	-
додаткові біологічні активи тваринництва	1237		-	-	-
продукція рибництва	1238		-	-	-
<b>Сільськогосподарська продукція та додаткові біологічні активи - разом</b>	<b>1240</b>	<b>X</b>	<b>X</b>	<b>X</b>	<b>-</b>





### XIII. Розшифрування позабалансових рахунків

Назва рахунку позабалансового обліку	Код рядка	Залишок на початок звітного року	Надходження	Вибуття	Залишок на кінець звітного періоду
1	2	3	4	5	6
<b>01 «Орендовані основні засоби та нематеріальні активи»</b>	<b>1310</b>	<b>7118481</b>	<b>37112</b>	<b>6973681</b>	<b>181912</b>
011 «Орендовані основні засоби розпорядників бюджетних коштів»	1311	7118481	37112	6973681	181912
012 «Орендовані основні засоби державних цільових фондів»	1312	-	-	-	-
013 «Орендовані нематеріальні активи розпорядників бюджетних коштів»	1313	-	-	-	-
014 «Орендовані нематеріальні активи державних цільових фондів»	1314	-	-	-	-
<b>02 «Активи на відповідальному зберіганні»</b>	<b>1320</b>	<b>14028</b>	<b>9382</b>	-	<b>23410</b>
021 «Активи на відповідальному зберіганні розпорядників бюджетних коштів»	1321	14028	9382	-	23410
022 «Активи на відповідальному зберіганні державних цільових фондів»	1322	-	-	-	-
<b>03 «Бюджетні зобов'язання»</b>	<b>1330</b>	-	-	-	-
031 «Укладені договори (угоди, контракти) розпорядників бюджетних коштів»	1331	-	-	-	-
032 «Укладені договори (угоди, контракти) державних цільових фондів»	1332	-	-	-	-
<b>04 «Умовні активи»</b>	<b>1340</b>	<b>953640</b>	-	<b>352083</b>	<b>601557</b>
041 «Умовні активи розпорядників бюджетних коштів»	1341	-	-	-	-
042 «Умовні активи державних цільових фондів»	1342	-	-	-	-
043 «Тимчасово передані активи»	1343	953640	-	352083	601557
<b>05 «Умовні зобов'язання, гарантії та забезпечення надані»</b>	<b>1350</b>	-	-	-	-
051 «Гарантії та забезпечення надані розпорядників бюджетних коштів»	1351	-	-	-	-
052 «Гарантії та забезпечення надані державних цільових фондів»	1352	-	-	-	-
053 «Умовні зобов'язання розпорядників бюджетних коштів»	1353	-	-	-	-



054 «Умовні зобов'язання державних цільових фондів»	1354	-	-	-	-	-	-
055 «Забезпечення розпорядників бюджетних коштів за виплатами працівникам»	1355	-	-	-	-	-	-
056 «Забезпечення державних цільових фондів за виплатами»	1356	-	-	-	-	-	-
<b>06 «Гарантії та забезпечення отримані»</b>	<b>1360</b>	<b>4940</b>	<b>1276</b>	<b>1276</b>	<b>4940</b>	<b>1276</b>	<b>6216</b>
061 «Гарантії та забезпечення отримані розпорядників бюджетних коштів»	1361	4940	1276	1276	4940	1276	6216
062 «Гарантії та забезпечення отримані державних цільових фондів»	1362	-	-	-	-	-	-
<b>07 «Списані активи»</b>	<b>1370</b>	<b>667721</b>	-	-	<b>667721</b>	<b>516814</b>	<b>150907</b>
071 «Списана дебіторська заборгованість розпорядників бюджетних коштів»	1371	-	-	-	-	-	-
072 «Списана дебіторська заборгованість державних цільових фондів»	1372	-	-	-	-	-	-
073 «Невідшкодовані нестачі і втрати від псування цінностей розпорядників бюджетних коштів»	1373	667721	-	-	667721	516814	150907
074 «Невідшкодовані нестачі і втрати від псування цінностей державних цільових фондів»	1374	-	-	-	-	-	-
<b>08 «Бланки документів суворої звітності»</b>	<b>1380</b>	-	-	-	-	-	-
081 «Бланки документів суворої звітності розпорядників бюджетних коштів»	1381	-	-	-	-	-	-
082 «Бланки документів суворої звітності державних цільових фондів»	1382	-	-	-	-	-	-
<b>09 «Передані (видані) активи відповідно до законодавства»</b>	<b>1390</b>	-	-	-	-	-	-
091 «Передані (видані) активи відповідно до законодавства розпорядників бюджетних коштів»	1391	-	-	-	-	-	-
092 «Передані (видані) активи відповідно до законодавства державних цільових фондів»	1392	-	-	-	-	-	-
<b>Разом</b>	<b>1400</b>	<b>8758810</b>	<b>47770</b>	<b>47770</b>	<b>8758810</b>	<b>7842578</b>	<b>964002</b>



