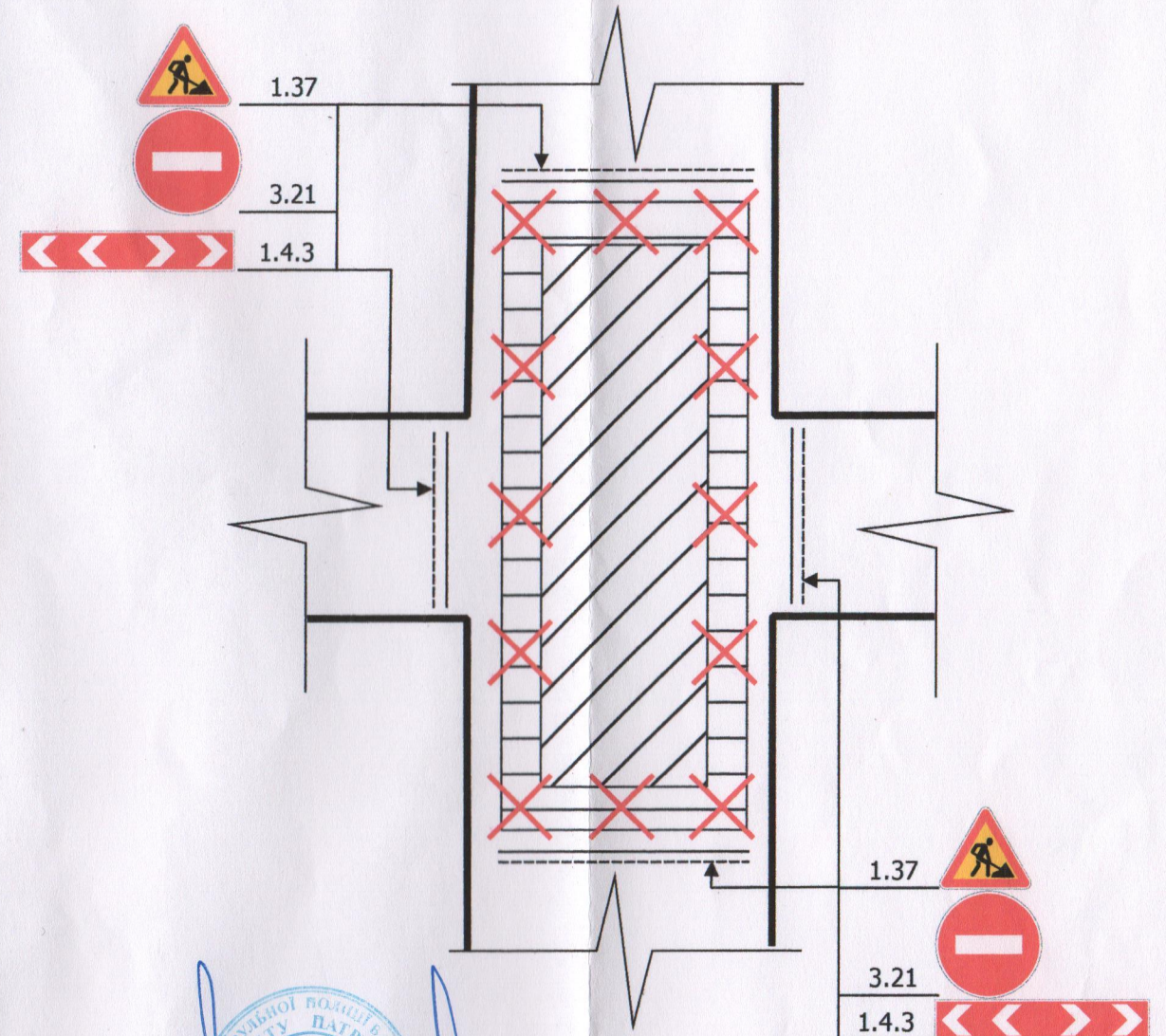
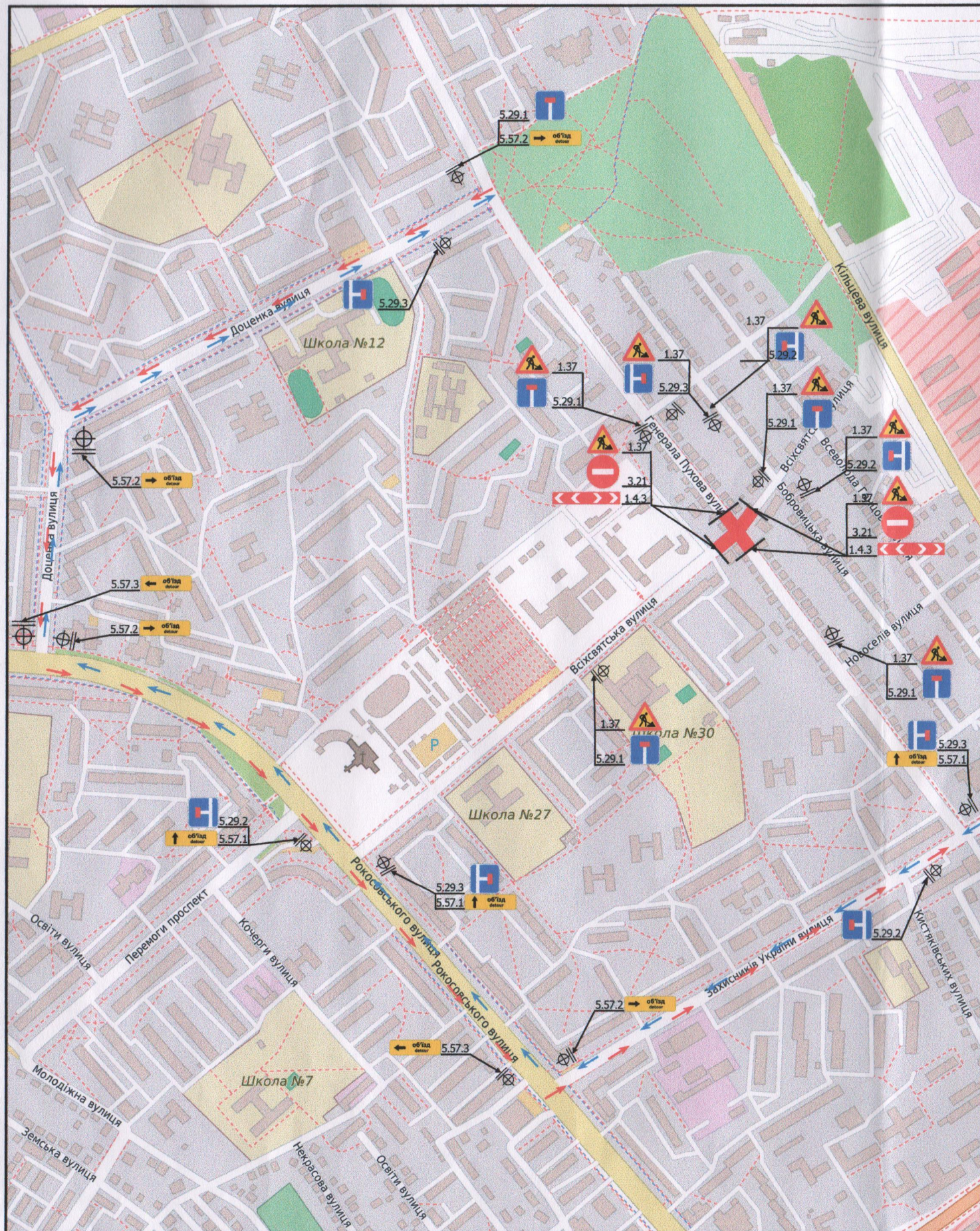


# СХЕМА організації дорожнього руху на час виконання робіт

Дозвіл № \_\_\_\_\_ ВІД \_\_\_\_\_ р.  
Початок робіт \_\_\_\_\_ р.  
Закінчення робіт \_\_\_\_\_ р.



Лист №8476 від 22/01-21 88  
08.11.2021  
Микола Прищепа







-  - місце проведення робіт
-  - місце проведення робіт
-  - щит огорожувальний малий
-  - бар'єр огорожувальний малий
-  - червоний ліхтар
-  - стійка з дорожніми знаками

Схема ОДР з УПП в Чернігівській області погоджена  
Місце виконання робіт огорожити, забезпечити безпечний прохід пішоходів біля місця виконання робіт та встановити дорожні знаки (які повинні відповідати вимогам ДСТУ 4100-2014) вказані на схемі перш ніж почати роботи на проїзній частині. В разі залишення розриття на нічний час доби встановити ліхтарі червоного кольору. За збереження засобів організації дорожнього руху в місці проведення робіт несе відповідальність виконавець. Після закінчення робіт відновити асфальтобетонне покриття та відновити безпечний рух транспортних засобів.