

## ОЦІНКА ЕФЕКТИВНОСТІ БЮДЖЕТНОЇ ПРОГРАМИ за 2025 рік

**Додаток**  
до Методичних рекомендацій щодо здійснення  
оцінки ефективності бюджетних програм

- 1, \_\_\_\_\_ **0600000** \_\_\_\_\_ **Управління освіти Чернігівської міської ради** \_\_\_\_\_  
(КТПКВК МБ) (найменування головного розпорядника)
- 2, \_\_\_\_\_ **0610000** \_\_\_\_\_ **Управління освіти Чернігівської міської ради** \_\_\_\_\_  
(КТПКВК МБ) (найменування відповідального виконавця)
- 3, \_\_\_\_\_ **0611151** \_\_\_\_\_ **0990** \_\_\_\_\_ **Забезпечення діяльності інклюзивно-ресурсних центрів за рахунок коштів місцевого бюджету** \_\_\_\_\_  
(КТПКВК МБ) (КФКВК) (найменування бюджетної програми)

4. **Мета бюджетної програми:** Створення належних умов діяльності інклюзивно-ресурсних центрів за рахунок коштів місцевого бюджету
5. **Оцінка ефективності бюджетної програми за критеріями:**

### 5.1 "Виконання бюджетної програми за напрямками використання бюджетних коштів":

№ з/п	Показники	План з урахуванням змін			Виконано			Відхилення		
		загальний фонд	спеціальний фонд	Разом	загальний фонд	спеціальний фонд	Разом	загальний фонд	спеціальний фонд	Разом
1.	Видатки (надані кредити) В. Т. ч.									
1.1.	<b>Забезпечення діяльності інклюзивно-ресурсних центрів за рахунок коштів місцевого бюджету</b>	<b>670,994</b>	<b>28,000</b>	<b>698,994</b>	<b>541,986</b>	<b>24,769</b>	<b>566,755</b>	<b>-129,008</b>	<b>-3,231</b>	<b>-132,239</b>
	Надання якісних психолого-педагогічних, корекційно-розвиткових послуг та забезпечення їх системного кваліфікованого супроводу	670,994	28,000	698,994	541,986	24,769	566,755	-129,008	-3,231	-132,239

Відхилення касових видатків від затверджених показників за загальним фондом пояснюються залишками невикористаних бюджетних асигнувань, що утворилися за рахунок ліквідаційних виплат, економії, ощадливого використання та зменшення обсягів споживання енергосилої та комунікаційних послуг, за результатами укладених договорів у 2025 році.

### 5.2 "Виконання бюджетної програми за джерелами надходжень спеціального фонду":

№ з/п	Показники	План з урахуванням змін	Виконано	Відхилення	
				(тис. грн.)	(тис. грн.)
1	Залишок на початок року В. Т. ч.	X		X	
1.1.	Власних надходжень	X		X	
1.2.	Інших надходжень	X		X	



5.4 "Виконання показників бюджетної програми порівняно із показниками попереднього року":

№ з/п	Показники	Попередній рік			Звітний рік			Відхилення виконання (у відсотках)		
		загальний фонд	спеціальний фонд	Разом	загальний фонд	спеціальний фонд	Разом	загальний фонд	спеціальний фонд	Разом
	Видатки (надані кредити)	535,163		535,163	541,986		535,163	1,275		
	Надання якісних психолого-педагогічних, корекційно-розвиткових послуг та забезпечення їх системного кваліфікованого супроводу	535,163		535,163	541,986		535,163	1,275		
1 Показники затрат										
	Кількість ІРЦ, од.	1		1	1		1			
	Середньорічне число штатних одиниць спеціалістів, од.	1		1	1		1			
	Середньорічне число штатних одиниць робітників, од.	1		1	1		1			
	Всього середньорічне число ставок (штатних одиниць), од.	2		2	2		2			
2 Показники продукту										
	Кількість дітей з особливими освітніми потребами, що перебувають на обліку в Центрі, осіб	173		173	150		150	-13,29		-13,29
3 Показники ефективності										
	Середні витрати на одну дитину (хлопця/дівчину), грн.				3 613,24		165,13	3 778,37		
	Витрати на одну дитину, грн.	3 093		3 093				-100,00		-100,00
4 Показники якості										
	Кількість проведених комплексних оцінок, од.	663		663				-100,00		-100,00
	Кількість проведених занять з дітьми з особливими освітніми потребами безпосередньо в Центрі, од.	5 202		5 202				-100,00		-100,00
	Відсоток дітей (хлопців/дівчат) з особливими освітніми потребами, які отримують послуги інклюзивно-ресурсних центрів, відс.				100					100

5.5 "Виконання інвестиційних (проектів) програм":

Код	Показники	Загальний обсяг фінансування проекту (програми), всього		План на звітний період з урахуванням змін	Виконано за звітний період	Відхилення	Виконано всього	Залишок фінансування на майбутні періоди
		1	2					
1	Надходження всього:							
1.1	Бюджет розвитку за джерелами	X		X			X	X
	Надходження із загального фонду бюджету до спеціального фонду (бюджету розвитку)	X		X			X	X
	Запозичення до бюджету	X		X			X	X
	Інші джерела	X		X			X	X



## Результат аналізу ефективності бюджетної програми за 2025 рік

1. 0600000 Управління освіти Чернігівської міської ради (найменування головного розпорядника)  
(КТПКВК МБ)
2. 0610000 Управління освіти Чернігівської міської ради (найменування відповідального виконавця)  
(КТПКВК МБ)
3. 0611151 0990 Забезпечення діяльності інклюзивно-ресурсних центрів за рахунок коштів місцевого бюджету  
(КТПКВК МБ) (КТКВК)(1) (найменування бюджетної програми)
4. Результат аналізу ефективності

№ з/п	Назва підпрограми/завдання бюджетної програми	Кількість набраних балів		
		Висока ефективність	Середня ефективність	Низька ефективність
1	2	3	4	5
1	Підпрограма 1: Забезпечення діяльності інклюзивно-ресурсних центрів за рахунок коштів місцевого бюджету	X	X	X
1.1	<i>Напрями 1: Надання якісних психолого-педагогічних, корекційно-розвиткових послуг та забезпечення їх системного кваліфікованого супроводу</i>		206,10	
	<b>Загальний результат оцінки підпрограми 1:</b>		206,10	
	<b>Загальний результат оцінки програми:</b>		206,10	

1. Зазначаються всі підпрограми та напрями, які включені до звіту про виконання паспорту бюджетної програми.

### 5. Поглиблений аналіз причин низької ефективності

№ з/п	Назва завдання бюджетної програми	Пояснення щодо причин низької ефективності, визначення факторів через які не досягнуто запланованих результатів
1	2	3
1		

Головний бухгалтер

  
(підпис)

**Надія КОТ**  
(Власне ім'я, ПРІЗВИЩЕ)

ОЦІНКА ЕФЕКТИВНОСТІ БЮДЖЕТНОЇ ПРОГРАМИ  
за 2025 рік

- 1, \_\_\_\_\_ **0600000** \_\_\_\_\_ **Управління освіти Чернігівської міської ради** (найменування головного розпорядника)
- (КТПКВК МБ)
- 2, \_\_\_\_\_ **0610000** \_\_\_\_\_ **Управління освіти Чернігівської міської ради** (найменування відповідального виконавця)
- (КТПКВК МБ)
- 3, \_\_\_\_\_ **0611152** \_\_\_\_\_ **0990** \_\_\_\_\_ **Забезпечення діяльності інклюзивно-ресурсних центрів за рахунок освітньої субвенції** (найменування відповідального виконавця)
- (КТПКВК МБ) (КФВК) (найменування бюджетної програми)
4. **Мета бюджетної програми:** Створення належних умов діяльності інклюзивно-ресурсних центрів за рахунок освітньої субвенції
5. **Оцінка ефективності бюджетної програми за критеріями:**

5.1 "Виконання бюджетної програми за напрямками використання бюджетних коштів":

№ з/п	Показники	План з урахуванням змін			Виконано			Відхилення		
		загальний фонд	спеціальний фонд	Разом	загальний фонд	спеціальний фонд	Разом	загальний фонд	спеціальний фонд	Разом
1.	Видатки (надані кредити)									
	В т. ч.									
1.1.	Забезпечення діяльності інклюзивно-ресурсних центрів за рахунок освітньої субвенції	3 466,200		3 466,200	3 281,416		3 281,416	-184,784		-184,784
	Забезпечення оплати праці з нарахуваннями педагогічним працівникам інклюзивно-ресурсних центрів за рахунок коштів освітньої субвенції	3 466,200		3 466,200	3 281,416		3 281,416	-184,784		-184,784
	Відхилення касових видатків від затверджених показників за загальним фондом пояснюється наявністю вакантних посад педагогічних працівників і економічним та раціональним використанням бюджетних коштів.									

5.2 "Виконання бюджетної програми за джерелами надходжень спеціального фонду":

№ з/п	Показники	План з урахуванням змін	Виконано	Відхилення	
				(тис. грн.)	
1	Залишок на початок року	X			
	В т. ч.				
1.1.	власних надходжень	X			
1.2.	інших надходжень	X			



5.4 "Виконання показників бюджетної програми порівняно із показниками попереднього року":

№ з/п	Показники	Попередній рік			Звітний рік			Відхилення виконання (у відсотках)		
		загальний фонд	спеціальний фонд	Разом	загальний фонд	спеціальний фонд	Разом	загальний фонд	спеціальний фонд	Разом
	Видатки (надані кредити)	3 368,900		3 368,900	3 281,416		3 368,900	-2,597		
	Забезпечення оплати праці з нарахуваннями педагогічними працівниками Інклюзивно-ресурсних центрів за рахунок коштів освітньої субвенції	3 368,900		3 368,900	3 281,416		3 368,900	-2,597		
1 Показники затрат										
	Кількість ІРЦ, од.	1		1	1		1			
	Середньорічне число штатних одиниць, прирівнених до педагогічного персоналу, од.	13		13	12		12	-7,69		-7,69
2 Показники продукту										
	Кількість дітей з особливими освітніми потребами, які знаходяться на обліку в Центрі: осіб	173		173	150		150	-13,29		-13,29
3 Показники ефективності										
	Середні витрати на одну дитину (хлопця/дівчину), грн.				21 876,11		21 876,11			
	Середній розмір заробітної плати педагогічного працівника за рахунок коштів освітньої субвенції, грн.	17 701		17 701	22 560,99		22 560,99	27,46		27,46
4 Показники якості										
	Забезпеченість коштами освітньої субвенції від загальної потреби, відс.	100		100	100		100			
	Відсоток дітей (хлопців/дівчат) з особливими освітніми потребами, які отримують послуги інклюзивно-ресурсних центрів, відс.				100		100			

5.5 "Виконання інвестиційних (проектів) програм":

Код	Показники	Загальний обсяг фінансування проекту (програми), всього	План на звітний період з урахуванням змін	Виконано за звітний період	Відхилення	Виконано всього	Залишок фінансування на майбутні періоди
1	2	3	4	5	6 = 5 - 4	7	8 = 3 - 7
1.1	Надходження всього:	X				X	X
	Бюджет розвитку за джерелами	X				X	X
	Надходження із загального фонду бюджету до спеціального фонду (бюджету розвитку)	X				X	X
	Запозичення до бюджету	X				X	X
	Інші джерела	X				X	X



## Результат аналізу ефективності бюджетної програми за 2025 рік

1. 0600000 Управління освіти Чернігівської міської ради (найменування головного розпорядника)  
(КТПКВК МБ)
2. 0610000 Управління освіти Чернігівської міської ради (найменування відповідального виконавця)  
(КТПКВК МБ)
3. 0611152 0990 Забезпечення діяльності інклюзивно-ресурсних центрів за рахунок освітньої субвенції  
(КТПКВК МБ) (КТКВК)(1) (найменування бюджетної програми)
4. Результат аналізу ефективності


№ з/п	Назва підпрограми/завдання бюджетної програми	Кількість набраних балів		
		Висока ефективність	Середня ефективність	Низька ефективність
1		3	4	5
1	Підпрограма 1: Забезпечення діяльності інклюзивно-ресурсних центрів за рахунок освітньої субвенції	X	X	X
1.1	Напрямок 1: Забезпечення оплати праці з нараховуваннями педагогічним працівникам інклюзивно-ресурсних центрів за рахунок коштів освітньої субвенції		210,00	
	<b>Загальний результат оцінки підпрограми 1:</b>		<b>210,00</b>	
	<b>Загальний результат оцінки програми:</b>		<b>210,00</b>	

1. Зазначаються всі підпрограми та напрями, які включені до звіту про виконання паспорту бюджетної програми.

### 5. Поглиблений аналіз причин низької ефективності

№ з/п	Назва завдання бюджетної програми	Пояснення щодо причин низької ефективності, визначення факторів через які не досягнуто запланованих результатів
1		3

Головний бухгалтер

  
(підпис)

**Надія КОТ**  
(Власне ім'я, ПРІЗВИЩЕ)

## ОЦІНКА ЕФЕКТИВНОСТІ БЮДЖЕТНОЇ ПРОГРАМИ за 2025 рік

**Додаток**  
До Методичних рекомендацій щодо здійснення  
оцінки ефективності бюджетних програм

1. 0600000 Управління освіти Чернігівської міської ради (найменування головного розпорядника)  
(КТПКВК МБ)
2. 0610000 Управління освіти Чернігівської міської ради (найменування відповідального виконавця)  
(КТПКВК МБ)
3. 0611160 0990 Забезпечення діяльності центрів професійного розвитку педагогічних працівників (найменування бюджетної програми)  
(КТПКВК МБ) (КФКВК)
4. **Мета бюджетної програми:** Організація професійного розвитку педагогічних працівників, здійснення їх науково-методичної підтримки у системі загальної середньої освіти
5. **Оцінка ефективності бюджетної програми за критеріями:**

### 5.1 "Виконання бюджетної програми за напрямками використання бюджетних коштів":

№ з/п	Показники	План з урахуванням змін			Виконано			Відхилення		
		загальний фонд	спеціальний фонд	Разом	загальний фонд	спеціальний фонд	Разом	загальний фонд	спеціальний фонд	Разом
1.	Видатки (надані кредити) в т. ч.									
1.1.	<b>Забезпечення діяльності центрів професійного розвитку педагогічних працівників</b>	3 256,868		3 256,868	3 179,078	175,370	3 354,448	-77,790	175,370	97,580
1.1.1.	Сприяння професійному розвитку педагогічних працівників, забезпечення надання їм психологічної підтримки	3 256,868		3 256,868	3 179,078	175,370	3 354,448	-77,790	175,370	97,580

Відхилення обсягів касових видатків від затверджених в паспорті бюджетної програми по загальному фонду пояснюється економією та раціональним використанням бюджетних коштів. Затрачені заходи з економії сприяли зменшенню витрат за споживання комунальних послуг і енергоносіїв.

### 5.2 "Виконання бюджетної програми за джерелами надходжень спеціального фонду":

№ з/п	Показники	План з урахуванням змін	Виконано	Відхилення
1	Залишок на початок року		X	X
	в т. ч.			
1.1.	власних надходжень		X	X
1.2.	інших надходжень		X	X
2	Надходження			
	в т. ч.			
2.1.	власні надходження			
2.2.	надходження позик			

(тис. грн.)



5.4 "Виконання показників бюджетної програми порівняно із показниками попереднього року":

№ з/п	Показники	Попередній рік			Звітний рік			Відхилення виконання (у відсотках)		
		загальний фонд	спеціальний фонд	Разом	загальний фонд	спеціальний фонд	Разом	загальний фонд	спеціальний фонд	Разом
	Відатки (надані кредити)	2 914,844		2 914,844	3 179,078	175,370	2 914,844	9,065		
	Сприяння професійному розвитку педагогічних працівників, забезпечення надання їм психологічної підтримки	2 914,844		2 914,844	3 179,078	175,370	2 914,844	9,065		
1 Показники затрат										
	середньорічне число штатних одиниць адмінперсоналу, за умовами оплати праці віднесених до педагогічного персоналу, од.	15		15	11,75		11,75	-21,67		-21,67
	середньорічне число штатних одиниць робітників, од.	1		1	1		1			
	всього середньорічне число ставок (штатних одиниць), од.	16		16	12,75		12,75	-20,31		-20,31
	кількість закладів, од.	1		1	1		1			
2 Показники продукту										
	кількість педагогічних працівників (чоловік/жінок), яким надана консультація, од.				3 978		3 978			
3 Показники ефективності										
	середні витрати на одного педагогічного працівника (чоловік/жінку), якому надана консультація, грн.				799,16	44,09	843,25			
	стан охоплення педагогічних працівників організаційно-методичними заходами Центру професійного розвитку педагогічних працівників ЧМР, од.	3 952		3 952				-100,00		-100,00
4 Показники якості										
	відсоток педагогічних працівників (чоловік/жінок), яким надана консультація, відс.				100		100			
	відсоток охоплення педагогічних працівників послугами з професійного розвитку педагогічних працівників, відс.	100		100				-100,00		-100,00

5.5 "Виконання інвестиційних (проектів) програм":

Код	Показники	Загальний обсяг фінансування проекту (програми), всього	План на звітний період з урахуванням змін	Виконано за звітний період	Відхилення	Виконано всього	Залишок фінансування на майбутні періоди
1							
1.1	Надходження всього:	3	4	5	6 = 5 - 4	7	8 = 3 - 7
	Бюджет розвитку за джерелами	X				X	X
	Надходження із загального фонду бюджету до спеціального фонду (бюджету розвитку)	X				X	X

	Запозичення до бюджету		X					X		X
	Інші джерела		X					X		X
<hr/>										
<b>2</b>	<b>Видатки бюджету розвитку</b>		X					X		X
	всього:									
2.1	Всього за інвестиційними проектами									
2.2	Капітальні видатки з утримання бюджетних установ		X					X		X

**5.6 "Наявність фінансових порушень за результатами контрольних заходів":**

фінансові порушення відсутні;

**5.7 "Стан фінансової дисципліни":**

станом на 01.01.2026 року дебіторська та кредиторська заборгованості відсутні;

**6. Узагальнений висновок щодо:**

**актуальності бюджетної програми**

Бюджетна програма "Забезпечення діяльності центрів професійного розвитку педагогічних працівників" має високу ступінь ефективності і залишається актуальною для подальшої реалізації;

**ефективності бюджетної програми**

Завдання передбачені бюджетною програмою 0611160 "Забезпечення діяльності центрів професійного розвитку педагогічних працівників" виконані повністю. Затверджені паспортом бюджетної програми та фактично проведені у 2025 році видатки, надали можливість забезпечити цілі державної політики, на досягнення яких спрямована реалізація бюджетної програми. Рівень оцінки ефективності результативних показників високий;

**корисності бюджетної програм**

Забезпечується діяльність центрів професійного розвитку педагогічних працівників. Дана програма корисна для досягнення цілей і виконання завдань програми;

**догоспрококових наслідків бюджетної програми**

Результати бюджетної програми будуть використовуватись після завершення її реалізації.

Головний бухгалтер



(підпис)

Надія КОТ

(Ініціали/ініціал, прізвище)

## Результат аналізу ефективності бюджетної програми за 2025 рік

1. 0600000 Управління освіти Чернігівської міської ради (найменування головного розпорядника)
- (КТПКВК МБ)
2. 0610000 Управління освіти Чернігівської міської ради (найменування відповідального виконавця)
- (КТПКВК МБ)
3. 0611160 0990 Забезпечення діяльності центрів професійного розвитку педагогічних працівників (найменування бюджетної програми)
- (КТПКВК МБ) (КТКВК)(1)
4. Результат аналізу ефективності

№ з/п	Назва підпрограми/завдання бюджетної програми	Кількість набраних балів		
		Висока ефективність	Середня ефективність	Низька ефективність
1	2	3	4	5
1	Підпрограма 1: Забезпечення діяльності центрів професійного розвитку педагогічних працівників	X	X	X
1.1	Напрямок 1: Створення професійному розвитку педагогічних працівників, забезпечення надання їм психологічної підтримки	222,60		
	<b>Загальний результат оцінки підпрограми 1:</b>	<b>222,60</b>		
	<b>Загальний результат оцінки програми:</b>	<b>222,60</b>		

1. Зазначаються всі підпрограми та напрями, які включені до звіту про виконання паспорту бюджетної програми.

### 5. Поглиблений аналіз причин низької ефективності

№ з/п	Назва завдання бюджетної програми	Пояснення щодо причин низької ефективності, визначення факторів через які не досягнуто запланованих результатів
1	2	3

Головний бухгалтер

  
(підпис)

**Надія КОТ**  
(Власне ім'я, ПРІЗВИЩЕ)

**ОЦІНКА ЕФЕКТИВНОСТІ БЮДЖЕТНОЇ ПРОГРАМИ  
за 2025 рік**

**Додаток**  
до Методичних рекомендацій щодо здійснення  
оцінки ефективності бюджетних програм

- 1, \_\_\_\_\_ **0600000** \_\_\_\_\_ **Управління освіти Чернігівської міської ради** \_\_\_\_\_  
(КТПКВК МБ) (найменування головного розпорядника)
- 2, \_\_\_\_\_ **0610000** \_\_\_\_\_ **Управління освіти Чернігівської міської ради** \_\_\_\_\_  
(КТПКВК МБ) (найменування відповідального виконавця)
- 3, \_\_\_\_\_ **0611183** \_\_\_\_\_ **0990** \_\_\_\_\_  
(КТПКВК МБ) (КФКВК) (найменування бюджетної програми)

**Співфінансування заходів, що реалізуються за рахунок субвенції з державного бюджету місцевим бюджетам на реалізацію публічного інвестиційного проекту на забезпечення якісної, сучасної та доступної загальної середньої освіти «Нова українська школа»**

4. **Мета бюджетної програми:** Забезпечення реалізації публічного інвестиційного проекту на забезпечення якісної, сучасної та доступної загальної середньої освіти "Нова українська школа" за рахунок співфінансування заходів, що реалізуються за рахунок субвенції з державного бюджету місцевим бюджетам

5. Оцінка ефективності бюджетної програми за критеріями:

5.1 "Виконання бюджетної програми за напрямками використання бюджетних коштів":

№ з/п	Показники	План з урахуванням змін			Виконано		Відхилення		Разом
		загальний фонд	спеціальний фонд	Разом	загальний фонд	спеціальний фонд	загальний фонд	спеціальний фонд	
1.	Видатки (надані кредити) в т. ч.								
1.1.	Співфінансування заходів, що реалізуються за рахунок субвенції з державного бюджету місцевим бюджетам на реалізацію публічного інвестиційного проекту на забезпечення якісної, сучасної та доступної загальної середньої освіти «Нова українська школа»	650,976	1 713,401	2 364,377	509,990	825,184	-140,986	-888,217	-1 029,203

(тис. грн.)



ПРОДУКТУ										
Кількість класів НУШ в закладах загальної середньої освіти, од.										
1										
Пояснення щодо причин розбіжностей між затвердженими та досягнутими результативними показниками										
Розбіжності відсутні.										
2										
Пояснення щодо причин розбіжностей між затвердженими та досягнутими результативними показниками										
Розбіжності відсутні.										
3										
Пояснення щодо причин розбіжностей між затвердженими та досягнутими результативними показниками										
Розбіжності відсутні.										
ефективності										
1										
Пояснення щодо причин розбіжностей між затвердженими та досягнутими результативними показниками										
Розбіжності між затвердженими та досягнутими показниками пояснюється зниженням фактичних середніх витрат на один клас НУШ за результатами проведених тендерних процедур та укладених договорів.										
2										
Пояснення щодо причин розбіжностей між затвердженими та досягнутими результативними показниками										
Розбіжність між затвердженими та досягнутими показниками пояснюється зменшенням фактичних середніх витрат на один клас НУШ за результатами проведених тендерних процедур та укладених договорів.										
3										
Пояснення щодо причин розбіжностей між затвердженими та досягнутими результативними показниками										
Відхилення пояснюється відсутністю фактичної наявності необхідних засобів навчання та обладнання для учнів навчально-реабілітаційного центру.										
якості										
покращення умов за результатами співфінансування заходів, що реалізуються за рахунок субвенції з державного бюджету місцевим бюджетам на реалізацію публічного інвестиційного проекту на забезпечення якісної, сучасної та доступної загальної середньої освіти «Нова українська школа», відс.										
1										
Пояснення щодо причин розбіжностей між затвердженими та досягнутими результативними показниками										
Розбіжності відсутні.										

1 Зазначаються усі напрямки використання бюджетних коштів, затверджені паспортом бюджетної програми.

#### 5.4 "Виконання показників бюджетної програми порівняно із показниками попереднього року":

№ з/п	Показники	Попередній рік			Звітний рік			Відхилення виконання (у відсотках)		
		загальний фонд	спеціальний фонд	Разом	загальний фонд	спеціальний фонд	Разом	загальний фонд	спеціальний фонд	Разом
	Видатки (надані кредити)				509,990	825,184				

Забезпечення співфінансування заходів, що реалізуються за рахунок субвенції з державного бюджету місцевим бюджетам на реалізацію публічного інвестиційного проекту на забезпечення якісної, сучасної та доступної загальної середньої освіти «Нова українська школа»									
1 Показники затрат									
	Обсяг видатків по закладах загальної середньої освіти, грн.								
	Обсяг видатків по спеціальній школі, грн.	509 990	813 112,2	1 323 102,2					
	Обсяг видатків по навчально-реабілітаційному центру, грн.		12 072	12 072					
2 Показники продукту									
	кількість класів НУШ в закладах загальної середньої освіти, од.		618				618		
	кількість класів НУШ в спеціальній школі, од.		9				9		
	кількість класів НУШ в навчально-реабілітаційному центрі, од.								
3 Показники ефективності									
	середні витрати на один клас НУШ в закладах загальної середньої освіти, грн.		825,23	1 315,72	2 140,95				
	середні витрати на один клас НУШ в спеціальній школі, грн.			1 341,33	1 341,33				
	середні витрати на один клас НУШ в навчально-реабілітаційному центрі, грн.								
4 Показники якості									
	покращення умов за результатами співфінансування заходів, що реалізуються за рахунок субвенції з державного бюджету місцевим бюджетам на реалізацію публічного інвестиційного проекту на забезпечення якісної, сучасної та доступної загальної середньої освіти «Нова українська школа», відс.		100	100	100				

### 5.5 "Виконання інвестиційних (проектів) програм":

Код	Показники	Загальний обсяг фінансування проекту (програми), всього	План на звітний період з урахуванням змін	Виконано за звітний період	Відхилення	Виконано всього	Залишок фінансування на майбутні періоди
1	2	3	4	5	6 = 5 - 4	7	8 = 3 - 7
1.1	Надходження всього:	X				X	X
	Бюджет розвитку за джерелами	X				X	X
	Надходження із загального фонду бюджету до спеціального фонду (бюджету розвитку)	X				X	X
	Запозичення до бюджету	X				X	X
	Інші джерела	X				X	X
2	Видатки бюджету розвитку	X				X	X
2.1	Всього за інвестиційними проектами						

2.2	Капітальні видатки з утримання бюджетних установ	X				X	X
-----	--	---	--	--	--	---	---

**5.6 "Наявність фінансових порушень за результатами контрольних заходів":**

фінансові порушення відсутні;

**5.7 "Стан фінансової дисципліни":**

станом на 01.01.2026 року дебіторська та кредиторська заборгованості відсутні;

**6. Узагальнений висновок щодо:**

**актуальності бюджетної програми**

Бюджетна програма "Співфінансування заходів, що реалізуються за рахунок субвенції з державного бюджету місцевим бюджетам на реалізацію публічного інвестиційного проекту на забезпечення якісної, сучасної та доступної загальної середньої освіти «Нова українська школа» залишається актуальною для подальшої реалізації;

**ефективності бюджетної програми**

Аналіз стану ефективності бюджетної програми свідчить про те, що забезпечується виконання завдань, реалізація повноважень, наданих законодавством, відповідно до головної мети діяльності за бюджетною програмою "Співфінансування заходів, що реалізуються за рахунок субвенції з державного бюджету місцевим бюджетам на реалізацію публічного інвестиційного проекту на забезпечення якісної, сучасної та доступної загальної середньої освіти «Нова українська школа»", ціль та мета бюджетної програми досягнуті, завдання в межах повноважень виконані, видатки здійснювалися за напрямками використання бюджетних коштів, паспорт бюджетної програми розроблений та складений своєчасно та у встановленому законодавством порядку;


**корисності бюджетної програм**

Виконання бюджетної програми свідчить про забезпечення досягнення мети, цілей і завдань бюджетної програми "Співфінансування заходів, що реалізуються за рахунок субвенції з державного бюджету місцевим бюджетам на реалізацію публічного інвестиційного проекту на забезпечення якісної, сучасної та доступної загальної середньої освіти «Нова українська школа»",

**догоспрокозових наслідків бюджетної програми**

Бюджетна програма "Співфінансування заходів, що реалізуються за рахунок субвенції з державного бюджету місцевим бюджетам на реалізацію публічного інвестиційного проекту на забезпечення якісної, сучасної та доступної загальної середньої освіти «Нова українська школа»" має постійно забезпечувати виконання наданих завдань і функцій, відповідно до мети даної бюджетної програми.

Головний бухгалтер

  
(підпис)

Надія КОТ  
(ініціал/ініціал, прізвище)

## Результат аналізу ефективності бюджетної програми за 2025 рік

1. 0600000 Управління освіти Чернігівської міської ради (найменування головного розпорядника)
- (КТГКВК МБ)
2. 0610000 Управління освіти Чернігівської міської ради (найменування відповідального виконавця)
- (КТГКВК МБ)
3. 0611183 0990 «Нова українська школа» (найменування бюджетної програми)
- (КТГКВК МБ) (КТКВК)(1)
4. Результат аналізу ефективності


№ з/п	Назва підпрограмі/завдання бюджетної програми	Кількість набраних балів		
		Висока ефективність	Середня ефективність	Низька ефективність
1	2	3	4	5
1	Підпрограма 1: Співфінансування заходів, що реалізуються за рахунок субвенції з державного бюджету місцевим бюджетам на реалізацію публічного інвестиційного проекту на забезпечення якійсної, сучасної та доступної загальної середньої освіти «Нова українська школа»	X	X	X
1.1	Напрямок 1: Забезпечення співфінансування заходів, що реалізуються за рахунок субвенції з державного бюджету місцевим бюджетам на реалізацію публічного інвестиційного проекту на забезпечення якійсної, сучасної та доступної загальної середньої освіти «Нова українська школа»			138,20
	<b>Загальний результат оцінки підпрограми 1:</b>			<b>138,20</b>
	<b>Загальний результат оцінки програми:</b>			<b>138,20</b>

1. Зазначалось всі підпрограми та напрямки, які включені до звіту пров виконання паспорту бюджетної програми.

### 5. Поглиблений аналіз причин низької ефективності

№ з/п	Назва завдання бюджетної програми	Пояснення щодо причин низької ефективності, визначення факторів через які не досягнуто запланованих результатів
1	2	3
1	Підпрограма 1: Напрямок 1: Забезпечення співфінансування заходів, що реалізуються за рахунок субвенції з державного бюджету місцевим бюджетам на реалізацію публічного інвестиційного проекту на забезпечення якійсної, сучасної та доступної загальної середньої освіти «Нова українська школа»	Низька ефективність бюджетної програми пояснюється невикористанням значної частки кошторисних призначень на виконання заходів, спрямованих на реалізацію публічного інвестиційного проекту на забезпечення якійсної, сучасної та доступної загальної середньої освіти "Нова українська школа", а саме через зміни кількісного і вартісного критерію придбання засобів навчання та обладнання, комп'ютерного та мультимедійного обладнання для навчальних кабінетів внаслідок проведення тендерних процедур закупівель.

**Головний бухгалтер**

  
(підпис)

**Надія КОТ**

(Власне ім'я, ПРІЗВИЩЕ)

## ОЦІНКА ЕФЕКТИВНОСТІ БЮДЖЕТНОЇ ПРОГРАМИ за 2025 рік

- 1, \_\_\_\_\_ **0600000** \_\_\_\_\_ **Управління освіти Чернігівської міської ради** \_\_\_\_\_  
(КТПКВК МБ) (найменування головного розпорядника)
- 2, \_\_\_\_\_ **0610000** \_\_\_\_\_ **Управління освіти Чернігівської міської ради** \_\_\_\_\_  
(КТПКВК МБ) (найменування відповідального виконавця)
- 3, \_\_\_\_\_ **0611184** \_\_\_\_\_ **0990** \_\_\_\_\_  
(КТПКВК МБ) (КФКВК) (найменування бюджетної програми)
4. **Мета бюджетної програми:** Забезпечення реалізації публічного інвестиційного проекту на забезпечення якійсної, сучасної та доступної загальної середньої освіти "Нова українська школа" за рахунок субвенції з державного бюджету місцевим бюджетам

5. **Оцінка ефективності бюджетної програми за критеріями:**

5.1 "Виконання бюджетної програми за напрямками використання бюджетних коштів": \_\_\_\_\_ (тис. грн.)

№ з/п	Показники	План з урахуванням змін			Виконано			Відхилення		
		загальний фонд	спеціальний фонд	Разом	загальний фонд	спеціальний фонд	Разом	загальний фонд	спеціальний фонд	Разом
1.	Видатки (надані кредити) в т. ч.									
1.1.	<b>Виконання заходів, спрямованих на реалізацію публічного інвестиційного проекту на забезпечення якійсної, сучасної та доступної загальної середньої освіти «Нова українська школа» за рахунок субвенції з державного бюджету місцевим бюджетам</b>	2 603,903	6 853,597	9 457,500	2 039,960	3 300,737	5 340,697	-563,943	-3 552,860	-4 116,803
1.1.1.	Виконання заходів, спрямованих на реалізацію інвестиційного проекту на забезпечення якійсної, сучасної та доступної загальної середньої освіти «Нова українська школа» за рахунок субвенції з державного бюджету місцевим бюджетам				2 039,960	3 252,449	5 292,409	2 039,960	3 252,449	5 292,409

1.1.2.	Виконання заходів, спрямованих на реалізацію публічного інвестиційного проекту на забезпечення якісної, сучасної та доступної загальної середньої освіти «Нова українська школа» за рахунок субвенції з державного бюджету місцевим бюджетам	2 603,903	6 853,597	9 457,500		48,288	48,288	-2 603,903	-6 805,309	-9 409,212
--------	--	-----------	-----------	-----------	--	--------	--------	------------	------------	------------

### 5.2 "Виконання бюджетної програми за джерелами надходжень спеціального фонду":

(Тис. грн.)

№ з/п	Показники	План з урахуванням змін	Виконано		Відхилення		
			в т. ч.	інших надходжень	в т. ч.	інших надходжень	
1	Залишок на початок року	X				X	
1.1.	в т. ч.						
1.1.	власних надходжень	X				X	
1.2.	інших надходжень	X				X	
2	Надходження						
	в т. ч.						
2.1.	власні надходження						
2.2.	надходження позик						
2.3.	поворнення кредитів						
2.4.	інші надходження						
3	Залишок на кінець року						
	в т. ч.						
3.1.	власних надходжень						
3.2.	інших надходжень						

### 5.3 "Виконання результативних показників бюджетної програми за напрямками використання бюджетних коштів":

(Тис. грн.)

№ з/п	Показники	Затверджено паспортом бюджетної програми			Виконано		Відхилення			
		загальний фонд	спеціальний фонд	Разом	загальний фонд	спеціальний фонд	загальний фонд	спеціальний фонд	Разом	
1	Виконання заходів, спрямованих на реалізацію публічного інвестиційного проекту на забезпечення якісної, сучасної та доступної загальної середньої освіти «Нова українська школа» за рахунок субвенції з державного бюджету місцевим бюджетам									
	затрат									
1	Обсяг видатків на закладі загальної середньої освіти, грн.	2 603 903	6 600 000	9 203 903	2 039 960	3 252 448,8	5 292 408,8	-563 943	-3 347 551,2	-3 911 494,2
	Пояснення щодо причин розбіжностей між затвердженими та досягнутими результативними показниками									
	Розбіжність між затвердженими та досягнутими показниками пояснюється зниженням фактичних середніх витрат на один клас НУШ за результатами проведених тендерних процедур та укладених договорів.									
2	Обсяг видатків на спеціальну школу, грн.		84 532	84 532		48 288	48 288		-36 244	-36 244
	Пояснення щодо причин розбіжностей між затвердженими та досягнутими результативними показниками									
	Розбіжність між затвердженнями та досягнутими показниками пояснюється зниженням фактичних середніх витрат на один клас НУШ за результатами проведених тендерних процедур та укладених договорів.									
3	Обсяг видатків на навчально-реабілітаційний центр, грн.		169 065	169 065					-169 065	-169 065
	Пояснення щодо причин розбіжностей між затвердженнями та досягнутими результативними показниками									
	Відхилення пояснюється відсутністю фактичної наявності необхідних засобів навчання та обладнання для учнів навчального-реабілітаційного центру.									
	ПРОДУКТУ									
1	кількість класів НУШ в закладах загальної середньої освіти,		618	618		618	618			
	1 од.		618	618		618	618			

Пояснення щодо причин розбіжностей між затвердженими та досягнутими результативними показниками											
Розбіжності відсутні.											
2 Кількість класів НУШ в спеціальній школі, од.											
Пояснення щодо причин розбіжностей між затвердженими та досягнутими результативними показниками											
Розбіжності відсутні.											
3 од.											
Пояснення щодо причин розбіжностей між затвердженими та досягнутими результативними показниками											
Розбіжності відсутні.											
ефективності											
1 Середні витрати на один клас НУШ в закладах загальної											
4 213											
10 680											
14 893											
3 300,91											
5 262,86											
8 563,77											
-912,09											
-5 417,14											
-6 329,23											
Пояснення щодо причин розбіжностей між затвердженими та досягнутими результативними показниками											
Розбіжність між затвердженими та досягнутими показниками пояснюється зниженням фактичних середніх витрат на один клас НУШ за результатами проведених тендерних процедур та укладених договорів.											
2 Середні витрати на один клас НУШ в спеціальній школі, грн.											
9 392											
9 392											
5 365,33											
5 365,33											
-4 026,67											
-4 026,67											
Пояснення щодо причин розбіжностей між затвердженими та досягнутими результативними показниками											
Розбіжність між затвердженими та досягнутими показниками пояснюється зниженням фактичних середніх витрат на один клас НУШ за результатами проведених тендерних процедур та укладених договорів.											
3 Реабілітаційному центрі, грн.											
18 785											
18 785											
-18 785											
-18 785											
Пояснення щодо причин розбіжностей між затвердженими та досягнутими результативними показниками											
Відхилення пояснюється відсутністю фактичної наявності необхідних засобів навчання та обладнання для учнів навчально-реабілітаційного центру.											
ЯКОСТІ											
покращення умов за результатами виконання заходів, спрямованих на реалізацію публічного інвестиційного проекту на забезпечення якості, сучасної та доступної загальної середньої освіти «Нова українська школа» за рахунок субвенції з державного бюджету місцевим бюджетам, відс.											
1											
100											
100											
100											
100											
100											
100											
Пояснення щодо причин розбіжностей між затвердженими та досягнутими результативними показниками											
Розбіжності відсутні.											

1. Зазначаються усі напрями використання бюджетних коштів, затвержені паспортом бюджетної програми.

#### 5.4 "Виконання показників бюджетної програми порівняно із показниками попереднього року":

№ з/п	Показники	Попередній рік			Звітний рік			Відхилення виконання (у відсотках)		
		загальний фонд	спеціальний фонд	Разом	загальний фонд	спеціальний фонд	Разом	загальний фонд	спеціальний фонд	Разом
	Видатки (надані кредити)				2 039,960	3 300,737	5 340,697			
Виконання заходів, спрямованих на реалізацію публічного інвестиційного проекту на забезпечення якості, сучасної та доступної загальної середньої освіти «Нова українська школа» за рахунок субвенції з державного бюджету місцевим бюджетам										
1 Показники затрат										
	Обсяг видатків на заклади загальної середньої освіти, грн.				2 039 960	3 292 448,8	5 292 408,8			
	Обсяг видатків на спеціальну школу, грн.					48 288	48 288			

	Обсяг видатків на навчально-реабілітаційний центр, грн.								
<b>2 Показники продукту</b>									
	кількість класів НУШ в закладах загальної середньої освіти, од.				618			618	
	кількість класів НУШ в спеціальній школі, од.			9				9	
	кількість класів НУШ в навчально-реабілітаційному центрі, од.								
<b>3 Показники ефективності</b>									
	Середні витрати на один клас НУШ в закладах загальної середньої освіти, грн.				3 300,91	5 262,86	8 563,77		
	Середні витрати на один клас НУШ в навчально-реабілітаційному центрі, грн.					5 365,33	5 365,33		
<b>4 Показники якості</b>									
	покращення умов за результатами виконання заходів, спрямованих на реалізацію публічного інвестиційного проекту на забезпечення якісної, сучасної та доступної загальної середньої освіти «Нова українська школа» за рахунок субвенції з державного бюджету місцевим бюджетам, відс.				100	100	100		

### 5.5 "Виконання інвестиційних (проектів) програм":

Код	Показники	Загальний обсяг фінансування проекту (програми), всього	План на звітний період з урахуванням змін	Виконано за звітний період	Відхилення 6 = 5 - 4	Виконано всього	Залишок фінансування на майбутні періоди 8 = 3 - 7
1	2	3	4	5	6 = 5 - 4	7	8 = 3 - 7
1.1	Надходження всього:	X				X	X
	Бюджет розвитку за джерелами	X				X	X
	Надходження із загального фонду бюджету до спеціального фонду (бюджету розвитку)	X				X	X
	Запозичення до бюджету	X				X	X
	Інші джерела	X				X	X
2	Видатки бюджету розвитку	X				X	X
2.1	Всього за інвестиційними проектами						
2.2	Капітальні видатки з утримання бюджетних установ	X				X	X

### 5.6 "Наявність фінансових порушень за результатами контрольних заходів":

фінансові порушення відсутні;

### 5.7 "Стан фінансової дисципліни":

станом на 01.01.2026 року дебіторська та кредиторська заборгованості відсутні;

## **6. Узагальнений висновок щодо:**

### **актуальності бюджетної програми**

Бюджетна програма "Виконання заходів, що реалізуються за рахунок субвенції з державного бюджету місцевим бюджетам на реалізацію публічного інвестиційного проекту на забезпечення якісної, сучасної та доступної загальної середньої освіти «Нова українська школа»" залишається актуальною для подальшої реалізації;

### **ефективності бюджетної програми**

Аналіз стану ефективності бюджетної програми свідчить про те, що забезпечується виконання завдань, реалізація повноважень, наданих законодавством, відповідно до головної мети діяльності за бюджетною програмою "Виконання заходів, що реалізуються за рахунок субвенції з державного бюджету місцевим бюджетам на реалізацію публічного інвестиційного проекту на забезпечення якісної, сучасної та доступної загальної середньої освіти «Нова українська школа»", ціль та мета бюджетної програми досягнуті, завдання в межах повноважень виконані, видатки здійснювалися за напрямками використання бюджетних коштів, паспорт бюджетної програми розроблений та складений своєчасно та у встановленому законодавством порядку;


### **корисності бюджетної програми**

Виконання бюджетної програми свідчить про забезпечення досягнення мети, цілей і завдань бюджетної програми "Виконання заходів, що реалізуються за рахунок субвенції з державного бюджету місцевим бюджетам на реалізацію публічного інвестиційного проекту на забезпечення якісної, сучасної та доступної загальної середньої освіти «Нова українська школа»",

### **довгострокових наслідків бюджетної програми**

Бюджетна програма "Виконання заходів, що реалізуються за рахунок субвенції з державного бюджету місцевим бюджетам на реалізацію публічного інвестиційного проекту на забезпечення якісної, сучасної та доступної загальної середньої освіти «Нова українська школа»" має постійно забезпечувати виконання наданих завдань і функцій, відповідно до мети даної бюджетної програми

Головний бухгалтер



(підпис)

Надія КОТ

(ініціали/ініціал, прізвище)

## Результат аналізу ефективності бюджетної програми за 2025 рік

1. 0600000 (КТПКВК МБ)	Управління освіти Чернігівської міської ради	(найменування головного розпорядника)
2. 0610000 (КТПКВК МБ)	Управління освіти Чернігівської міської ради	(найменування відповідального виконавця)
3. 0611184 (КТПКВК МБ)	0990 (КТКВК)(1)	Виконання заходів, спрямованих на реалізацію публічного інвестиційного проекту на забезпечення якійсної, сучасної та доступної загальної середньої освіти «Нова українська школа» за рахунок субвенції з державного бюджету місцевим бюджетам  (найменування бюджетної програми)

### 4. Результат аналізу ефективності

№ з/п	Назва підпрограми/завдання бюджетної програми	Кількість набраних балів		
		Висока ефективність	Середня ефективність	Низька ефективність
		3	4	5
1	Підпрограма 1: Виконання заходів, спрямованих на реалізацію публічного інвестиційного проекту на забезпечення якійсної, сучасної та доступної загальної середньої освіти «Нова українська школа» за рахунок субвенції з державного бюджету місцевим бюджетам	X	X	X
1.1	Напрями 1: Виконання заходів, спрямованих на реалізацію публічного інвестиційного проекту на забезпечення якійсної, сучасної та доступної загальної середньої освіти «Нова українська школа» за рахунок субвенції з державного бюджету місцевим бюджетам			138,20
1.2	Напрями 2: Виконання заходів, спрямованих на реалізацію публічного інвестиційного проекту на забезпечення якійсної, сучасної та доступної загальної середньої освіти «Нова українська школа» за рахунок субвенції з державного бюджету місцевим бюджетам			138,20
	<b>Загальний результат оцінки підпрограми 1:</b>			<b>138,20</b>

1. Зазначаються всі підпрограми та напрями, які включені до звіту про виконання паяторту бюджетної програми.

### 5. Поглиблений аналіз причин низької ефективності

№ з/п	Назва завдання бюджетної програми	Пояснення щодо причин низької ефективності, визначення факторів через які не досягнуто запланованих результатів
1	2	3
	Підпрограма 1: Напрями 1: Виконання заходів, спрямованих на реалізацію публічного інвестиційного проекту на забезпечення якійсної, сучасної та доступної загальної середньої освіти «Нова українська школа» за рахунок субвенції з державного бюджету місцевим бюджетам	Низька ефективність бюджетної програми пояснюється невикористанням значної частки кошторисних призначень на виконання заходів, спрямованих на реалізацію публічного інвестиційного проекту на забезпечення якійсної, сучасної та доступної загальної середньої освіти "Нова українська школа", а саме через зміни кількісного і вартісного критерію придбання засобів навчання та обладнання, комп'ютерного та мультимедійного обладнання для навчальних кабінетів внаслідок проведення тендерних процедур закупівель.

<p>Підпрограма 1: Напряги 2: Виконання заходів, спрямованих на реалізацію публічного інвестиційного проекту на забезпечення якості, сучасної та доступної загальної середньої освіти «Нова українська школа» за рахунок субвенції з державного бюджету місцевим бюджетам</p>	<p>Низька ефективність бюджетної програми пояснюється невикористанням значної частки кошторисних призначень на виконання заходів, спрямованих на реалізацію публічного інвестиційного проекту на забезпечення якості, сучасної та доступної загальної середньої освіти "Нова українська школа", а саме через зміни кількісного і вартісного критерію придбання засобів навчання та обладнання, комп'ютерного та мультимедійного обладнання для навчальних кабінетів внаслідок проведення тендерних процедур закупівель.</p>
--	---

**Головний бухгалтер**

  
(підпис)

**Надія КОТ**  
(Власне ім'я, ПРІЗВИЩЕ)

## ОЦІНКА ЕФЕКТИВНОСТІ БЮДЖЕТНОЇ ПРОГРАМИ за 2025 рік

- 1, \_\_\_\_\_ **0600000** \_\_\_\_\_ **Управління освіти Чернігівської міської ради** \_\_\_\_\_ (найменування головного розпорядника)
- (КТПКВК МБ)
- 2, \_\_\_\_\_ **0610000** \_\_\_\_\_ **Управління освіти Чернігівської міської ради** \_\_\_\_\_ (найменування відповідального виконавця)
- (КТПКВК МБ)
- 3, \_\_\_\_\_ **0611200** \_\_\_\_\_ **0990** \_\_\_\_\_ **Проведення (надання) додаткових психологопедагогічних і корекційно-розвиткових занять (послуг) за рахунок субвенції з державного бюджету місцевим бюджетам на надання державної підтримки особам з особливими освітніми потребами** \_\_\_\_\_ (найменування бюджетної програми)
- КТПКВК МБ) (КФКВК)

4. Мета бюджетної програми:

Створення умов для забезпечення прав і можливостей осіб з особливими освітніми потребами для здобуття ними освіти

5. Оцінка ефективності бюджетної програми за критеріями:

5.1 "Виконання бюджетної програми за напрямками використання бюджетних коштів":

(Тис. грн.)

№ з/п	Показники	План з урахуванням змін			Виконано		Відхилення			
		загальний фонд	спеціальний фонд	Разом	загальний фонд	спеціальний фонд	загальний фонд	спеціальний фонд	Разом	
1.	Відатки (надані кредити) в т.ч.									
	Проведення (надання) додаткових психологопедагогічних і корекційно-розвиткових занять (послуг) за рахунок субвенції з державного бюджету місцевим бюджетам на надання державної підтримки особам з особливими освітніми потребами	2 518,000		2 518,000	2 387,104		2 387,104	-130,896		-130,896
1.1.1.	Забезпечити надання освіти за рахунок субвенції з державного бюджету місцевим бюджетам на надання державної підтримки особам з особливими освітніми потребами	2 518,000		2 518,000	2 387,104		2 387,104	-130,896		-130,896

Відхилення обсягів касових видатків від затверджених в паспорті бюджетної програми по загальному фонду пояснюється змінами кількості дітей на підставі висновку про психолого-педагогічну оцінку розвитку дитини впродовж року, та відповідно змінами фактичних витрат на проведення додаткових психолого-педагогічних і корекційно-розвиткових занять

5.2 "Виконання бюджетної програми за джерелами надходжень спеціального фонду":

№ з/п	Показники	План з урахуванням змін	Виконано	Відхилення						
				загальний фонд	спеціальний фонд	Разом	загальний фонд	спеціальний фонд	Разом	
1	Загалишок на початок року в т. ч.		X					X		
1.1.	власних надходжень		X					X		
1.2.	інших надходжень		X					X		
2	Надходження в т. ч.									
2.1.	власні надходження									
2.2.	надходження позик									
2.3.	повернення кредитів									
2.4.	інші надходження									
3	Загалишок на кінець року в т. ч.									
3.1.	власних надходжень									
3.2.	інших надходжень									

5.3 "Виконання результативних показників бюджетної програми за напрямками використання бюджетних коштів":

№ з/п	Показники	Затверджено паспортом бюджетної програми			Виконано			Відхилення		
		загальний фонд	спеціальний фонд	Разом	загальний фонд	спеціальний фонд	Разом	загальний фонд	спеціальний фонд	Разом
1	<b>Забезпечили надання освіти за рахунок субвенції з державного бюджету місцевим бюджетам на надання безкоштовної підтримки особам з особливими освітніми потребами</b>									
1	1 Обсяг видатків в інклюзивних класах ЗЗСО, грн.	1 318 838		1 318 838	1 318 838		1 318 838			
	Пояснення щодо причин розбіжностей між затвердженими та досягнутими результативними показниками Розбіжності відсутні.									
2	2 Обсяг видатків в інклюзивних групах ЗДО, грн.	1 199 162		1 199 162	1 068 266,3		1 068 266,3		-130 895,7	-130 895,7
	Пояснення щодо причин розбіжностей між затвердженими та досягнутими результативними показниками Розбіжність між затвердженими і фактичним показником пояснюється зменшенням кількості додаткових психолого-педагогічних і корекційно-розвиткових занять через зменшення кількості дітей на підставі висновку про психолого-педагогічну оцінку розвитку дитини впродовж року.									
3	3 Всього обсяг видатків : грн.	2 518 000		2 518 000	2 387 104,3		2 387 104,3		-130 895,7	-130 895,7
	Пояснення щодо причин розбіжностей між затвердженими та досягнутими результативними показниками Розбіжність між затвердженими і фактичним показником пояснюється зменшенням кількості проведених додаткових психолого-педагогічних і корекційно-розвиткових занять через зменшення кількості дітей в інклюзивних групах ЗДО.									
	ПРОДУКТУ									
1	середньорічна кількість учнів з особливими освітніми потребами в інклюзивних класах ЗЗСО, осіб	346		346	367		367		21	21
	Пояснення щодо причин розбіжностей між затвердженими та досягнутими результативними показниками Збільшилась кількість дітей, які отримали висновки про психолого-педагогічну оцінку розвитку дитини в новому навчальному році.									
2	середньорічна кількість дітей з особливими освітніми потребами в інклюзивних групах ЗДО, осіб	272		272	263		263		-9	-9
	Пояснення щодо причин розбіжностей між затвердженими та досягнутими результативними показниками Зменшилась кількість дітей, які отримали висновки про психолого-педагогічну оцінку розвитку дитини в новому навчальному році.									
	ефективності									

(тис. грн.)



4 Показники якості										
	Відсоток охоплення дітей з особливими освітніми потребами в інклюзивних класах ЗЗСО, відс.		100		100				-100,00	-100,00
	Відсоток охоплення дітей з особливими освітніми потребами в інклюзивних групах ЗДО, відс.	100		100				-100,00		-100,00
	Відсоток осіб (дітей/хлопців) з особливими освітніми потребами, які отримали додаткові психолого-педагогічні і корекційно-розвиткові заняття (послуги) в інклюзивних класах ЗЗСО, відс.				100			100		
	Відсоток осіб (дітей/хлопців) з особливими освітніми потребами, які отримали додаткові психолого-педагогічні і корекційно-розвиткові заняття (послуги) в інклюзивних групах ЗДО, відс.				100			100		

#### 5.5 "Виконання інвестиційних (проектів) програм":

Код	Показники	Загальний обсяг фінансування проекту (програми), всього	План на звітний період з урахуванням змін	Виконано за звітний період	Відхилення	Виконано всього	Залишок фінансування на майбутні періоди
1.1	Надходження всього:	X	X			X	X
	Бюджет розвитку за джерелами	X	X			X	X
	Надходження із загального фонду бюджету до спеціального фонду (бюджету розвитку)	X	X			X	X
	Запозичення до бюджету	X	X			X	X
	Інші джерела	X	X			X	X
2	Видатки бюджету розвитку всього:	X	X			X	X
2.1	Всього за інвестиційними проектами						
2.2	Капітальні видатки з утримання бюджетних установ	X	X			X	X

#### 5.6 "Нав'яність фінансових порушень за результатами контрольних заходів":

фінансові порушення відсутні;

#### 5.7 "Стан фінансової дисципліни":

Дебіторська та кредиторська заборгованість станом на початок і кінець року відсутня;

**6. Узагальнений висновок щодо:**

**актуальності бюджетної програми**

Програма "Проведення (надання) додаткових психолого-педагогічних і корекційно-розвиткових занять (послуг) за рахунок субвенції з державного бюджету місцевим бюджетам на надання державної підтримки особам з особливими освітніми потребами" залишається актуальною для подальшої реалізації;

**ефективності бюджетної програми**

Завдання передбачені бюджетною програмою 0611200 "Проведення (надання) додаткових психолого-педагогічних і корекційно-розвиткових занять (послуг) за рахунок субвенції з державного бюджету місцевим бюджетам на надання державної підтримки особам з особливими освітніми потребами" виконані повному обсязі. Затверджені паспортом бюджетної програми та фактично проведені у 2025 році видатки, надали можливість забезпечити цілі державної політики, на досягнення яких спрямована реалізація бюджетної програми;


**корисності бюджетної програми**

Програма "Проведення (надання) додаткових психолого-педагогічних і корекційно-розвиткових занять (послуг) за рахунок субвенції з державного бюджету місцевим бюджетам на надання державної підтримки особам з особливими освітніми потребами" корисна для досягнення цілей і виконання завдань програми;

**догоспроковок наслідків бюджетної програми**

Результати програми "Проведення (надання) додаткових психолого-педагогічних і корекційно-розвиткових занять (послуг) за рахунок субвенції з державного бюджету місцевим бюджетам на надання державної підтримки особам з особливими освітніми потребами" будуть використовуватись після завершення її реалізації.

Головний бухгалтер



(підпис)

Надія КОТ

(ініціали/ініціал, прізвище)

## Результат аналізу ефективності бюджетної програми за 2025 рік

1. 0600000 Управління освіти Чернігівської міської ради (найменування головного розпорядника)  
(КТПКВК МБ)
2. 0610000 Управління освіти Чернігівської міської ради (найменування відповідального виконавця)  
(КТПКВК МБ)
3. 0611200 0990 Проведення (надання) додаткових психологопедагогічних і корекційно-розвиткових занять (послуг) за рахунок субвенції з державного бюджету місцевим бюджетам на надання державної підтримки особам з особливими освітніми потребами (найменування бюджетної програми)  
(КТПКВК МБ) (КТКВК(1))

### 4. Результат аналізу ефективності


№ з/п	Назва підпрограми/завдання бюджетної програми	Кількість набраних балів		
		Висока ефективність	Середня ефективність	Низька ефективність
1	2	3	4	5
1	Підпрограма 1: Проведення (надання) додаткових психологопедагогічних і корекційно-розвиткових занять (послуг) за рахунок субвенції з державного бюджету місцевим бюджетам на надання державної підтримки особам з особливими освітніми потребами	X	X	X
1.1	Напрямок 1: Забезпечити надання освіти за рахунок субвенції з державного бюджету місцевим бюджетам на надання державної підтримки особам з особливими освітніми потребами		208,20	
	<b>Загальний результат оцінки підпрограми 1:</b>		<b>208,20</b>	
	<b>Загальний результат оцінки програми:</b>		<b>208,20</b>	

1. Зазначуються всі підпрограми та напрями, які включені до звіту про виконання паспорту бюджетної програми.

### 5. Поглиблений аналіз причин низької ефективності

№ з/п	Назва завдання бюджетної програми	Пояснення щодо причин низької ефективності, визначення факторів через які не досягнуто запланованих результатів
1	2	3

Головний бухгалтер

 (підпис)

Надія КОТ  
(Власне ім'я, ПРІЗВИЩЕ)

## ОЦІНКА ЕФЕКТИВНОСТІ БЮДЖЕТНОЇ ПРОГРАМИ за 2025 рік

1, \_\_\_\_\_ **0600000** \_\_\_\_\_ **Управління освіти Чернігівської міської ради**  
(КТПКВК МБ) (найменування головного розпорядника)

2, \_\_\_\_\_ **0610000** \_\_\_\_\_ **Управління освіти Чернігівської міської ради**  
(КТПКВК МБ) (найменування відповідального виконавця)

3, \_\_\_\_\_ **0611241** \_\_\_\_\_ **0990** \_\_\_\_\_  
(КТПКВК МБ) (КФКВК) (найменування бюджетної програми)

**Співфінансування заходів, що реалізуються за рахунок субвенції з державного бюджету місцевим бюджетам на реалізацію публічного інвестиційного проекту на придбання обладнання, створення та модернізацію (проведення реконструкції та капітального ремонту) їдальень (харчоблоків) закладів освіти, зокрема військових(військово-морських, військово-спортивних) ліцеїв, ліцеїв із посиленою військово-фізичною підготовкою**

4. **Мета бюджетної програми:** Забезпечення виконання умов, спрямованих на співфінансування заходів, що реалізуються за рахунок субвенції з державного бюджету місцевим бюджетам на реалізацію публічного інвестиційного проекту на придбання обладнання, створення та модернізацію (проведення реконструкції та капітального ремонту) їдальень (харчоблоків) закладів освіти

5. Оцінка ефективності бюджетної програми за критеріями:  
5.1 "Виконання бюджетної програми за напрямками використання бюджетних коштів":

№ з/п	Показники	План з урахуванням змін			Виконано			Відхилення		
		загальний фонд	спеціальний фонд	Разом	загальний фонд	спеціальний фонд	Разом	загальний фонд	спеціальний фонд	Разом
1.	Відатки (надані кредити) в т. ч.									
1.1.	Співфінансування заходів, що реалізуються за рахунок субвенції з державного бюджету місцевим бюджетам на реалізацію публічного інвестиційного проекту на придбання обладнання, створення та модернізацію (проведення реконструкції та капітального ремонту) їдальень (харчоблоків) закладів освіти, зокрема військових (військово-морських, військово-спортивних) ліцеїв, ліцеїв із посиленою військово-фізичною підготовкою		4 920,207	4 920,207		2 811,342	2 811,342		-2 108,865	-2 108,865

(тис. грн.)

1.1.1.	Створення належних умов для співфінансування заходів, що реалізуються за рахунок субвенції з державного бюджету місцевим бюджетам на реалізацію публічного інвестиційного проекту на придбання обладнання, створення та модернізацію (проведення реконструкції та капітального ремонту) їдальень (харчоблоків) закладів освіти на виконання проекту "Капітальний ремонт їдальні та харчоблоку в спеціалізованій загальноосвітній середній школі №1 з поглибленим вивченням іноземних мов"	4 920,207	4 920,207	2 811,342	2 811,342	-2 108,865	-2 108,865
Відхилення показників спеціального фонду бюджету пояснюється тим, що касові видатки проводились відповідно актів виконаних робіт							

### 5.2 "Виконання бюджетної програми за джерелами надходжень спеціального фонду":

№ з/п	Показники	План з урахуванням змін		Виконано		Відхилення	
		в т.ч.	інших надходжень	в т.ч.	інших надходжень	в т.ч.	інших надходжень
1	Загишок на початок року		X				X
1.1.	власних надходжень		X				X
1.2.	інших надходжень		X				X
2	Надходження						
2.1.	власні надходження						
2.2.	надходження позик						
2.3.	повернення кредитів						
2.4.	інші надходження						
3	Загишок на кінець року						
3.1.	власних надходжень						
3.2.	інших надходжень						

### 5.3 "Виконання результативних показників бюджетної програми за напрямками використання бюджетних коштів":

(тис. грн.)

№ з/п	Показники	Затверджено паспортом бюджетної програми		Виконано		Відхилення	
		загальний фонд	спеціальний фонд	загальний фонд	спеціальний фонд	загальний фонд	спеціальний фонд
Створення належних умов для співфінансування заходів, що реалізуються за рахунок субвенції з державного бюджету місцевим бюджетам на реалізацію публічного інвестиційного проекту на придбання обладнання, створення та модернізацію (проведення реконструкції та капітального ремонту) їдальень (харчоблоків) закладів освіти на виконання проекту "Капітальний ремонт їдальні та харчоблоку в спеціалізованій загальноосвітній середній школі №1 з поглибленим вивченням іноземних мов"							
1	обсяг видатків, грн.	4 920 207	4 920 207	2 811 342,4	2 811 342,4	-2 108 864,6	-2 108 864,6
Пояснення щодо причин розбіжностей між затвердженими та досягнутими результативними показниками							
Відхилення показників спеціального фонду бюджету пояснюється тим, що касові видатки проводились відповідно актів виконаних робіт							
2	кількість закладів, од.	1	1	1	1		
Пояснення щодо причин розбіжностей між затвердженими та досягнутими результативними показниками							
Розбіжності відсутні.							
ефективності							

1	середні витрати на один заклад , грн.	4 920 207	4 920 207	2 811 342,4	2 811 342,4	-2 108 864,6	-2 108 864,6
<b>ЯКОСТІ</b>							
	покращення умов за результатами співфінансування заходів, що реалізуються за рахунок субвенції з державного бюджету місцевим бюджетам на реалізацію публічного інвестиційного проекту на придбання обладнання, створення та модернізацію (проведення реконструкції та капітального ремонту) ідалень (харчоблоків) закладів освіти на виконання проекту "Капітальний ремонт ідалень та харчоблоку в спеціалізованій загальноосвітній середній школі №1 з поглибленим вивченням іноземних мов", відс.	100	100	100	100		
1	вивченням іноземних мов", відс.	100	100	100	100		

1 Зазначаються усі напрями використання бюджетних коштів, затвержені паспортом бюджетної програми.

#### 5.4 "Виконання показників бюджетної програми порівняно із показниками попереднього року":

№ з/п	Показники	Попередній рік		Звітний рік		Відхилення виконання (у відсотках)	
		загальний фонд	спеціальний фонд	загальний фонд	спеціальний фонд	загальний фонд	спеціальний фонд
	Видатки (надані кредити)	3 956,540	3 956,540	2 811,342	3 956,540		-28,944
	Створення належних умов для співфінансування заходів, що реалізуються за рахунок субвенції з державного бюджету місцевим бюджетам на придбання обладнання, створення та модернізацію (проведення реконструкції та капітального ремонту) ідалень (харчоблоків) закладів загальної середньої освіти	3 956,540	3 956,540	2 811,342	3 956,540		-28,944
<b>1 Показники затрат</b>							
	Обсяг видатків закладів загальної середньої освіти, грн.	3 956 540	3 956 540				-100,00
	кількість закладів загальної середньої освіти, од.	1	1				-100,00
<b>3 Показники ефективності</b>							
	Середні витрати на один заклад загальної середньої освіти, грн.	3 956 540	3 956 540				-100,00
<b>4 Показники якості</b>							
	покращення умов за результатами реалізації співфінансування заходів за рахунок субвенції з державного бюджету місцевим бюджетам на придбання обладнання, створення та модернізацію (проведення реконструкції та капітального ремонту) ідалень (харчоблоків) закладів загальної середньої освіти, відс.	100	100				-100,00

Створення належних умов для співфінансування заходів, що реалізуються за рахунок субвенції з державного бюджету місцевим бюджетам на реалізацію публічного інвестиційного проекту на придбання обладнання, створення та модернізацію (проведення реконструкції та капітальний ремонт) ідалень (харчоблоків) закладів освіти на виконання проекту "Капітальний ремонт ідалень та харчоблоку в спеціалізованій загальноосвітній середній школі №1 з поглибленим вивченням іноземних мов"									
1 Показники затрат									
Обсяг видатків, грн.									
Кількість закладів, од.									
3 Показники ефективності									
Середні витрати на один заклад, грн.									
4 Показники якості									
покращення умов за результатами співфінансування заходів, що реалізуються за рахунок субвенції з державного бюджету місцевим бюджетам на реалізацію публічного інвестиційного проекту на придбання обладнання, створення та модернізацію (проведення реконструкції та капітального ремонту) ідалень (харчоблоків) закладів освіти на виконання проекту "Капітальний ремонт ідалень та харчоблоку в спеціалізованій загальноосвітній середній школі №1 з поглибленим вивченням іноземних мов", вісс.									
						2 811 342,4	2 811 342,4		
						1	1		
						2 811 342,4	2 811 342,4		
						100	100		

### 5.5 "Виконання інвестиційних (проектів) програм":

Код	Показники	Загальний обсяг фінансування проекту (програми), всього	План на звітний період з урахуванням змін	Виконано за звітний період	Відхилення	Виконано всього	Залишок фінансування на майбутні періоди
	2	3	4	5	6 = 5 - 4	7	8 = 3 - 7
1.1	Надходження всього:	X				X	X
	Бюджет розвитку за джерелами	X				X	X
	Надходження із загального фонду бюджету до спеціального фонду (бюджету розвитку)	X				X	X
	Запозичення до бюджету	X				X	X
	Інші джерела	X				X	X
2	Видатки бюджету розвитку	X				X	X
2.1	Всього за інвестиційними проектами						
2.2	Капітальні видатки з утримання бюджетних установ	X				X	X

**5.6 "Нав'яність фінансових порушень за результатами контрольних заходів":**  
фінансові порушення відсутні;

**5.7 "Стан фінансової дисципліни":**

станом на 01.01.2026 року дебіторська та кредиторська заборгованості відсутні;

**6. Узагальнений висновок щодо:**

**актуальності бюджетної програми**

Відповідно до напрямку діяльності в ході реалізації програми місцеві потреби задоволені. Бюджетна програма залишається актуальною для подальшої її реалізації;

**ефективності бюджетної програми**

При виконанні програми та використанні коштів субвенції з державного бюджету місцевому бюджету, досягнуто відповідну мету та виконано поставлені завдання по створенню та підтримці належної матеріально-технічної бази закладів загальної середньої освіти для надання ними якісних послуг;

**корисності бюджетної програм**

Виконання бюджетної програми свідчить про забезпечення досягнення мети, цілей і завдань бюджетної програми "Співфінансування заходів, що реалізуються за рахунок субвенції з державного бюджету місцевим бюджетам на придбання обладнання, створення та модернізацію (проведення реконструкції та капітального ремонту) 'дальніх (харчоблоків)". Програма створює умови для підвищення якості надання послуг в закладах загальної середньої освіти міста Чернігова;

**доєгоспрокоєвих наслідків бюджетної програми**

Результати програми будуть використовуватись після завершення її реалізації

Головний бухгалтер

  
(підпис)

Надія КОТ  
(ініціалініціал, прізвище)

## Результат аналізу ефективності бюджетної програми за 2025 рік

1. 0600000 Управління освіти Чернігівської міської ради (найменування головного розпорядника)
- (КТГПКВК МБ)
2. 061 0000 Управління освіти Чернігівської міської ради (найменування відповідального виконавця)
- (КТГПКВК МБ)
3. 061 1241 0990 Співфінансування заходів, що реалізуються за рахунок субвенції з державного бюджету місцевим бюджетам на реалізацію публічного інвестиційного проекту на придбання обладнання, створення та модернізацію (проведення реконструкції та капітального ремонту) ідалень (харчоблоків) закладів освіти, зокрема військових (військово-морських, військово-спортивних) ліцеїв, ліцеїв із посиленою військово-фізичною підготовкою (найменування бюджетної програми)
- (КТГПКВК МБ) (КТКВК)(1)

### 4. Результат аналізу ефективності


№ з/п	Назва підпрограми/завдання бюджетної програми	Кількість набраних балів		
		Висока ефективність 3	Середня ефективність 4	Низька ефективність 5
1	Підпрограма 1: Співфінансування заходів, що реалізуються за рахунок субвенції з державного бюджету місцевим бюджетам на реалізацію публічного інвестиційного проекту на придбання обладнання, створення та модернізацію (проведення реконструкції та капітального ремонту) ідалень (харчоблоків) закладів освіти, зокрема військових (військово-морських, військово-спортивних) ліцеїв, ліцеїв із посиленою військово-фізичною підготовкою	X	X	X
1.1	Напрямок 1: Створення належних умов для співфінансування заходів, що реалізуються за рахунок субвенції з державного бюджету місцевим бюджетам на реалізацію публічного інвестиційного проекту на придбання обладнання, створення та модернізацію (проведення реконструкції та капітального ремонту) ідалень (харчоблоків) закладів освіти на виконання проекту "Капітальний ремонт ідалень та харчоблоку в спеціалізованій загальноосвітній середній школі №1 з поглибленим вивченням іноземних мов"			157,10
	<b>Загальний результат оцінки підпрограми 1:</b>			<b>157,10</b>

1. Зазначаються всі підпрограми та напрями, які включені до звіту про виконання паспорта бюджетної програми.

### 5. Поглиблений аналіз причин низької ефективності

№ з/п	Назва завдання бюджетної програми	Пояснення щодо причин низької ефективності, визначення факторів через які не досягнуто запланованих результатів
1	Підпрограма 1: Напрямок 1: Створення належних умов для співфінансування заходів, що реалізуються за рахунок субвенції з державного бюджету місцевим бюджетам на реалізацію публічного інвестиційного проекту на придбання обладнання, створення та модернізацію (проведення реконструкції та капітального ремонту) ідалень (харчоблоків) закладів освіти на виконання проекту "Капітальний ремонт ідалень та харчоблоку в спеціалізованій загальноосвітній середній школі №1 з поглибленим вивченням іноземних мов"	Низька ефективність бюджетної програми пояснюється тим, що касові видатки проводились відповідно актів виконаних робіт

Головний бухгалтер

  
(підпис)

Надія КОТ

(Власне ім'я, ПРІЗВИЩЕ)



1.1.1.	Створення належних умов для виконання заходів щодо реалізації публічного інвестиційного проекту на придбання обладнання, створення та модернізацію (проведення реконструкції та капітального ремонту) їдальень (харчоблоків) закладів освіти на виконання проекту "Капітальний ремонт їдальні та харчоблоку в спеціалізованій загальноосвітній середній школі №1 з поглибленим вивченням іноземних мов"	13 894,600	13 894,600	11 021,370	11 021,370	-2 873,230	-2 873,230
Відхилення показників спеціального фонду бюджету пояснюється тим, що касові видатки проводились відповідно актів виконаних роб							

### 5.2 "Виконання бюджетної програми за джерелами надходжень спеціального фонду":

(тис. грн.)

№ з/п	Показники	План з урахуванням змін		Виконано		Відхилення	
1	Запишок на початок року в т. ч.		X				X
1.1.	власних надходжень		X				X
1.2.	інших надходжень		X				X
2	Надходження в т. ч.						
2.1.	власні надходження						
2.2.	надходження позик						
2.3.	повернення кредитів						
2.4.	інші надходження						
3	Залишок на кінець року в т. ч.						
3.1.	власних надходжень						
3.2.	інших надходжень						

### 5.3 "Виконання результативних показників бюджетної програми за напрямками використання бюджетних коштів":

(тис. грн.)

№ з/п	Показники	Затверджено паспортом бюджетної програми		Виконано		Відхилення	
		загальний фонд	спеціальний фонд	загальний фонд	спеціальний фонд	загальний фонд	спеціальний фонд
<b>1</b> <i>загальноосвітній середній школі №1 з поглибленим вивченням іноземних мов</i>							
затрат	1 обсяг видатків, грн.	13 894 600	13 894 600	11 021 369,63	11 021 369,63	-2 873 230,37	-2 873 230,37
Пояснення щодо причин розбіжностей між затвердженими та досягнутими результативними показниками							
Відхилення показників спеціального фонду бюджету пояснюється тим, що касові видатки проводились відповідно актів виконаних робіт							
2	кількість закладів, од.	1	1	1	1		
Пояснення щодо причин розбіжностей між затвердженими та досягнутими результативними показниками							
Розбіжності відсутні.							
ефективності	1 середні витрати на один заклад, грн.	13 894 600	13 894 600	11 021 369,63	11 021 369,63	-2 873 230,37	-2 873 230,37

ЯКОСТІ	покращення умов за результатами виконання заходів щодо реалізації публічного інвестиційного проекту на придбання обладнання, створення та модернізацію (проведення реконструкції та капітального ремонту) ідалень (харчоблоків) закладів загальної середньої освіти за рахунок субвенції з державного бюджету місцевим бюджетам на виконання проекту "Капітальний ремонт ідалень та харчоблоку в спеціалізованій загальноосвітній середній школі №1 з поглибленим вивченням іноземних мов", відс.	100	100	100	100	100	100	100	100	100
1										

1 Зазначаются усі напрямки використання бюджетних коштів, затвержені паспортом бюджетної програми.

#### 5.4 "Виконання показників бюджетної програми порівняно із показниками попереднього року":

№ з/п	Показники	Попередній рік		Звітний рік		Відхилення виконання (у відсотках)		Разом	
		загальний фонд	спеціальний фонд	загальний фонд	спеціальний фонд	загальний фонд	спеціальний фонд		
	Видатки (надані кредити)	9 012,512	9 012,512	11 021,370	9 012,512			22,290	
	Створення належних умов для виконання заходів щодо придбання обладнання, створення та модернізації (проведення реконструкції та капітального ремонту) ідалень (харчоблоків) закладів загальної середньої освіти за рахунок субвенції з державного бюджету місцевим бюджетам	9 012,512	9 012,512	11 021,370	9 012,512			22,290	
1 Показники затрат									
	Обсяг видатків закладів загальної середньої освіти, грн.	9 012 512	9 012 512					-100,00	-100,00
	кількість закладів загальної середньої освіти, од.	1	1					-100,00	-100,00
3 Показники ефективності									
	середні витрати на один заклад загальної середньої освіти, грн.	9 012 512	9 012 512					-100,00	-100,00
4 Показники якості									
	покращення умов за результатами виконання заходів щодо придбання обладнання, створення та модернізації (проведення реконструкції та капітального ремонту) ідалень (харчоблоків) закладів загальної середньої освіти за рахунок субвенції з державного бюджету місцевим бюджетам, відс.	92	92					-100,00	-100,00
	Створення належних умов для виконання заходів щодо реалізації публічного інвестиційного проекту на придбання обладнання, створення та модернізацію (проведення реконструкції та капітального ремонту) ідалень (харчоблоків) закладів освіти на виконання проекту "Капітальний ремонт ідалень та харчоблоку в спеціалізованій загальноосвітній середній школі №1 з поглибленим вивченням іноземних мов"								
1 Показники затрат									
	Обсяг видатків, грн.			11 021 369,63	11 021 369,63				
	кількість закладів, од.			1	1				

3 Показники ефективності						11 021 369,63	11 021 369,63		
середні витрати на один заклад, грн.									
4 Показники якості									
покращення умов за результатами виконання заходів щодо реалізації публічного інвестиційного проекту на придбання обладнання, створення та модернізацію (проведення реконструкції та капітального ремонту) Італень (Харчоблоків) закладів загальної середньої освіти за рахунок субвенції з державного бюджету місцевим бюджетам на виконання проекту "Капітальний ремонт італень та харчоблоку в спеціалізованій загальноосвітній середній школі №1 з поглибленим вивченням іноземних мов", відг.						100	100		

### 5.5 "Виконання інвестиційних (проектів) програм":

Код	Показники	Загальний обсяг фінансування проекту (програми), всього	План на звітний період з урахуванням змін	Виконано за звітний період	Відхилення	Виконано всього	Залишок фінансування на майбутні періоди
1	2	3	4	5	6 = 5 - 4	7	8 = 3 - 7
1.1	Надходження всього:	X				X	X
	Бюджет розвитку за джерелами	X				X	X
	Надходження із загального фонду бюджету до спеціального фонду (бюджету розвитку)	X				X	X
	Запозичення до бюджету	X				X	X
	Інші джерела	X				X	X
2	Видатки бюджету розвитку	X				X	X
2.1	Всього за інвестиційними проектами						
2.2	Капітальні видатки з утримання бюджетних установ	X				X	X

### 5.6 "Наявність фінансових порушень за результатами контрольних заходів":

фінансові порушення відсутні;

### 5.7 "Стан фінансової дисципліни":

станом на 01.01.2025 року дебіторська та кредиторська заборгованості відсутні;

### 6. Узагальнений висновок щодо:

актуальності бюджетної програми

Відповідно до напрямку діяльності в ході реалізації програми місцеві потреби задоволені. Бюджетна програма залишається актуальною для подальшої її реалізації;

**ефективності бюджетної програми**

При виконанні програми та використанні коштів субвенції з державного бюджету місцевому бюджету, досягнуто відповідну мету та виконано поставлені завдання по створенню та підтримці належної матеріально-технічної бази закладів загальної середньої освіти для надання ними якісних послуг;

**корисності бюджетної програми**

Виконання бюджетної програми свідчить про забезпечення досягнення мети, цілей і завдань бюджетної програми "Виконання заходів щодо придбання обладнання, створення та модернізації (проведення реконструкції та капітального ремонту) і далей (харчоблоків) закладів загальної середньої освіти за рахунок субвенції з державного бюджету місцевим бюджетам". Програма створює умови для підвищення якості надання послуг в закладах загальної середньої освіти міста Чернігова;

**догоспрокозових наслідків бюджетної програми**

Результати програми будуть використовуватись після завершення її реалізації;

Головний бухгалтер

  
(підпис)

Надія КОТ  
(ініціали/ініціал, прізвище)

## Результат аналізу ефективності бюджетної програми за 2025 рік

1. 060000 (КТПКВК МБ) Управління освіти Чернігівської міської ради (найменування головного розпорядника)
2. 0610000 (КТПКВК МБ) Управління освіти Чернігівської міської ради (найменування відповідального виконавця)
3. 0611242 (КТПКВК МБ) 0990 (КТКВК)(1) Виконання заходів щодо реалізації публічного інвестиційного проекту на придбання обладнання, створення та модернізацію (проведення реконструкції та капітального ремонту) їдальень (харчоблоків) закладів освіти, зокрема військових (військово-морських, військово-спортивних) ліцеїв, ліцеїв із посиленою військово-фізичною підготовкою за рахунок субвенції з державного бюджету місцевим бюджетам (найменування бюджетної програми)

### 4. Результат аналізу ефективності

№ з/п	Назва підпрограми/завдання бюджетної програми	Кількість набраних балів		
		Висока ефективність 3	Середня ефективність 4	Низька ефективність 5
1	Підпрограма 1: Виконання заходів щодо реалізації публічного інвестиційного проекту на придбання обладнання, створення та модернізацію (проведення реконструкції та капітального ремонту) їдальень (харчоблоків) закладів освіти, зокрема військових (військово-морських, військово-спортивних) ліцеїв, ліцеїв із посиленою військово-фізичною підготовкою за рахунок субвенції з державного бюджету місцевим бюджетам	X	X	X
1.1	Напрямок 1: Створення належних умов для виконання заходів щодо реалізації публічного інвестиційного проекту на придбання обладнання, створення та модернізацію (проведення реконструкції та капітального ремонту) їдальень (харчоблоків) закладів освіти на виконання проекту "Капітальний ремонт їдальні та харчоблоку в спеціалізованій загальноосвітній середній школі №1 з посиленим вивченням іноземних мов"		179,30	
	<b>Загальний результат оцінки підпрограми 1:</b>		<b>179,30</b>	
	<b>Загальний результат оцінки програми:</b>		<b>179,30</b>	

1. Зазначаються всі підпрограми та напрями, які включені до звіту про виконання паспорта бюджетної програми.

### 5. Глобальний аналіз причин низької ефективності

№ з/п	Назва завдання бюджетної програми	Пояснення щодо причин низької ефективності, визначення факторів через які не досягнуто запланованих результатів
1	2	3

Головний бухгалтер

  
(підпис)

Надія КОТ  
(Власне ім'я, ПРІЗВИЩЕ)

## ОЦІНКА ЕФЕКТИВНОСТІ БЮДЖЕТНОЇ ПРОГРАМИ за 2025 рік

- 1, \_\_\_\_\_ **0600000** \_\_\_\_\_ **Управління освіти Чернігівської міської ради**  
(КТПКВК МБ) (найменування головного розпорядника)
- 2, \_\_\_\_\_ **0610000** \_\_\_\_\_ **Управління освіти Чернігівської міської ради**  
(КТПКВК МБ) (найменування відповідального виконавця)
- 3, \_\_\_\_\_ **0611273** \_\_\_\_\_ **0990** \_\_\_\_\_  
(КТПКВК МБ) (КФКВК) (найменування бюджетної програми)

4. **Мета бюджетної програми:** Придбання обладнання, створення та модернізації (проведення реконструкції та капітального ремонту) ідалень (харчоблоків) закладів загальної середньої освіти за рахунок співфінансування заходів, що реалізуються за рахунок освітньої субвенції з державного бюджету місцевим бюджетам (за спеціальним фондом державного бюджету), на придбання обладнання, створення та модернізації (проведення реконструкції та капітального ремонту) ідалень (харчоблоків) закладів загальної середньої освіти

5. Оцінка ефективності бюджетної програми за критеріями:

- 5.1 "Виконання бюджетної програми за напрямками використання бюджетних коштів":

(тис. грн.)

№ з/п	Показники	План з урахуванням змін			Виконано			Відхилення		
		загальний фонд	спеціальний фонд	Разом	загальний фонд	спеціальний фонд	Разом	загальний фонд	спеціальний фонд	Разом
1.	Видатки (надані кредити) в т. ч.									
1.1.	Співфінансування заходів, що реалізуються за рахунок освітньої субвенції з державного бюджету місцевим бюджетам (за спеціальним фондом державного бюджету), на придбання обладнання, створення та модернізації (проведення реконструкції та капітального ремонту) ідалень (харчоблоків) закладів загальної середньої освіти		2 081,197	2 081,197		2 081,197	2 081,197		0,000	0,000

1.1.1.	Створення належних умов для співфінансування заходів, що реалізуються за рахунок освітньої субвенції з державного бюджету місцевим бюджетам (за спеціальним фондом державного бюджету) на придбання обладнання, створення та модернізацію (проведення реконструкції та капітального ремонту) їдальень (харчоблоків) закладів загальної середньої освіти (гімназія № 35)	2 081,197	2 081,197	2 081,197	2 081,197	2 081,197	2 081,197	0,000	0,000
Відхилення по спеціальному фонду відсутнє.									

### 5.2 "Виконання бюджетної програми за джерелами надходжень спеціального фонду":

(тис. грн.)

№ з/п	Показники	План з урахуванням змін	Виконано	Відхилення					
				загальний фонд	спеціальний фонд	Разом			
1	Залишок на початок року	X				X			
	в т. ч.								
1.1.	власних надходжень	X				X			
1.2.	інших надходжень	X				X			
2	Надходження								
	в т. ч.								
2.1.	власні надходження								
2.2.	надходження позик								
2.3.	повернення кредитів								
2.4.	інші надходження								
3	Залишок на кінець року								
	в т. ч.								
3.1.	власних надходжень								
3.2.	інших надходжень								

### 5.3 "Виконання результативних показників бюджетної програми за напрямками використання бюджетних коштів":

(тис. грн.)

№ з/п	Показники	Затверджено паспортом бюджетної програми			Виконано			Відхилення		
		загальний фонд	спеціальний фонд	Разом	загальний фонд	спеціальний фонд	Разом	загальний фонд	спеціальний фонд	Разом
<b>1</b> <i>середньої освіти (гімназія № 35)</i>										
<b>затрат</b>										
1	Обсяг вилатків, грн.	2 081 197	2 081 197	2 081 197	2 081 197,14	2 081 197,14	2 081 197,14	0,14		0,14
Пояснення щодо причин розбіжностей між затвердженими та досягнутими результативними показниками										
Відхилення по спеціальному фонду відсутнє.										
2	кількість закладів загальної середньої освіти, од.	1	1	1	1	1	1			
<b>ефективності</b>										
1	середні витрати на один заклад загальної середньої освіти, грн.	2 081 197	2 081 197	2 081 197	2 081 197,14	2 081 197,14	2 081 197,14	0,14		0,14
<b>якості</b>										



1	2	3	4	5	6 = 5 - 4	7	8 = 3 - 7
1.1	Надходження всього:	X				X	X
	Бюджет розвитку за джерелами	X				X	X
	Надходження із загального фонду бюджету до спеціального фонду (бюджету розвитку)	X				X	X
	Запозичення до бюджету	X				X	X
	Інші джерела	X				X	X
2	Видатки бюджету розвитку всього:	X				X	X
2.1	Всього за інвестиційними проектами						
2.2	Капітальні видатки з утримання бюджетних установ	X				X	X

**5.6 "Наявність фінансових порушень за результатами контрольних заходів":**

фінансові порушення відсутні;

**5.7 "Стан фінансової дисципліни":**

станом на 01.01.2026 року дебіторська та кредиторська заборгованості відсутні;

**6. Узагальнений висновок щодо:**

**актуальності бюджетної програми**

Відповідно до напрямку діяльності в ході реалізації програми місцеві потреби задоволені. Бюджетна програма залишається актуальною для подальшої її реалізації;

**ефективності бюджетної програми**

При виконанні програми та використанні коштів субвенції з державного бюджету місцевому бюджету, досягнуто відповідну мету та виконано поставлені завдання по створенню та підтримці належної матеріально-технічної бази закладів загальної середньої освіти для надання ними якісних послуг;


**корисності бюджетної програм**

Виконання бюджетної програми свідчить про забезпечення досягнення мети, цілей і завдань бюджетної програми "Слівфінансування заходів, що реалізуються за рахунок субвенції з державного бюджету місцевим бюджетам на придбання обладнання, створення та модернізацію (проведення реконструкції) і далень (харчоблоків)". Програма створює умови для підвищення якості надання послуг в закладах загальної середньої освіти міста Чернігова;

**довгострокових наслідків бюджетної програми**

Результати програми будуть використовуватись після завершення її реалізації;

Головний бухгалтер

  
(підпис)

Надія КОТ  
(ініціали/ініціал, прізвище)

## Результат аналізу ефективності бюджетної програми за 2025 рік

1. 0600000 (КТПКВК МБ) Управління освіти Чернігівської міської ради (найменування головного розпорядника)
2. 0610000 (КТПКВК МБ) Управління освіти Чернігівської міської ради (найменування відповідального виконавця)
3. 0611273 (КТПКВК МБ) 0990 (КТКВК)(1) Співфінансування заходів, що реалізуються за рахунок освітньої субвенції з державного бюджету місцевим бюджетом (за спеціальним фондом державного бюджету), на придбання обладнання, створення та модернізації (проведення реконструкції та капітального ремонту) ідалень (харчоблоків) закладів загальної середньої освіти (найменування бюджетної програми)

### 4. Результат аналізу ефективності

№ з/п	Назва підпрограми/завдання бюджетної програми	Кількість набраних балів		
		Висока ефективність	Середня ефективність	Низька ефективність
1	2	3	4	5
1	Підпрограма 1: Співфінансування заходів, що реалізуються за рахунок освітньої субвенції з державного бюджету місцевим бюджетом (за спеціальним фондом державного бюджету), на придбання обладнання, створення та модернізації (проведення реконструкції та капітального ремонту) ідалень (харчоблоків) закладів загальної середньої освіти	X	X	X
1.1	Напрямок 1: Створення належних умов для співфінансування заходів, що реалізуються за рахунок освітньої субвенції з державного бюджету місцевим бюджетом (за спеціальним фондом державного бюджету) на придбання обладнання, створення та модернізації (проведення реконструкції та капітального ремонту) ідалень (харчоблоків) закладів загальної середньої освіти (гимназія № 35)	200,00		
	<b>Загальний результат оцінки підпрограми 1:</b>	<b>200,00</b>		
	<b>Загальний результат оцінки програми:</b>	<b>200,00</b>		

1. Зазначенося всі підпрограми та напрями, які включені до звіту про виконання паспорта бюджетної програми.

### 5. Поглиблений аналіз причин низької ефективності

№ з/п	Назва завдання бюджетної програми	Пояснення щодо причин низької ефективності, визначення факторів через які не досягнуто запланованих результатів
1	2	3

Головний бухгалтер

  
(підпис)

Надія КОТ  
(Власне ім'я, ПРІЗВИЩЕ)

## ОЦІНКА ЕФЕКТИВНОСТІ БЮДЖЕТНОЇ ПРОГРАМИ за 2025 рік

1, \_\_\_\_\_ **0600000** **Управління освіти Чернігівської міської ради**

(КТПКВК МБ)

(найменування головного розпорядника)

2, \_\_\_\_\_ **0610000** **Управління освіти Чернігівської міської ради**

(КТПКВК МБ)

(найменування відповідального виконавця)

3, \_\_\_\_\_ **0611274** \_\_\_\_\_ **0990** \_\_\_\_\_ **освіти**  
 КТПКВК МБ) (КФКВК) (найменування бюджетної програми)

4. **Мета бюджетної програми:** Придбання обладнання, створення та модернізація (проведення реконструкції та капітального ремонту) їдальень (харчоблоків) закладів загальної середньої освіти (харчоблоків) закладів загальної середньої освіти шляхом реалізації заходів за рахунок освітньої субвенції з державного бюджету місцевим бюджетам (за спеціальним фондом державного бюджету)

5. Оцінка ефективності бюджетної програми за критеріями:

5.1 "Виконання бюджетної програми за напрямками використання бюджетних коштів":

(тис. грн.)

№ з/п	Показники	План з урахуванням змін			Виконано		Відхилення		Разом
		загальний фонд	спеціальний фонд	Разом	загальний фонд	спеціальний фонд	загальний фонд	спеціальний фонд	
1.	Видатки (надані кредити)								
1.1.	В. Т. ч. Реалізація заходів за рахунок освітньої субвенції з державного бюджету місцевим бюджетам (за спеціальним фондом державного бюджету) на придбання обладнання, створення та модернізації (проведення реконструкції та капітального ремонту) їдальень (харчоблоків) закладів загальної середньої освіти		757,400	757,400		757,400		757,400	

1.1.1.	Створення належних умов для реалізації заходів за рахунок освітньої субвенції з державного бюджету місцевим бюджетам (за спеціальним фондом державного бюджету) на придбання обладнання, створення та модернізацію (проведення реконструкції та капітального ремонту) італень (харчоблоків) закладів загальної середньої освіти (гимназія № 35)		757,400	757,400		757,400	757,400						
Відхилення по спеціальному фонду відсутнє.													

### 5.2 "Виконання бюджетної програми за джерелами надходжень спеціального фонду":

(тис. грн.)

№ з/п	Показники	План з урахуванням змін	Виконано				Відхилення						
			загальний фонд	спеціальний фонд	Разом	Відхилення	загальний фонд	спеціальний фонд	Разом	Відхилення			
1	Запишок на початок року в т. ч.	X							X				
1.1.	власних надходжень	X							X				
1.2.	інших надходжень	X							X				
2	Надходження в т. ч.												
2.1.	власні надходження												
2.2.	надходження позик												
2.3.	поворнення кредитів												
2.4.	інші надходження												
3	Запишок на кінець року в т. ч.												
3.1.	власних надходжень												
3.2.	інших надходжень												

### 5.3 "Виконання результативних показників бюджетної програми за напрямками використання бюджетних коштів":

(тис. грн.)

№ з/п	Показники	Затверджено паспортом бюджетної програми			Виконано			Відхилення		
		загальний фонд	спеціальний фонд	Разом	загальний фонд	спеціальний фонд	Разом	загальний фонд	спеціальний фонд	Разом
Створення належних умов для реалізації заходів за рахунок освітньої субвенції з державного бюджету місцевим бюджетам (за спеціальним фондом державного бюджету) на придбання обладнання, створення та модернізацію (проведення реконструкції та капітального ремонту) італень (харчоблоків) закладів загальної середньої освіти (гимназія № 1 35)										
<b>затрат</b>										
1	юбсяг видатків, грн.	757 400		757 400	757 400		757 400	757 400		757 400
Пояснення щодо причин розбіжностей між затвердженими та досягнутими результативними показниками										
Відхилення по спеціальному фонду відсутнє.										
2	кількість закладів загальної середньої освіти, од.	1		1	1		1	1		1
<b>ефективності</b>										
1	середні витрати на один заклад загальної середньої освіти, грн.	757 400		757 400	757 400		757 400	757 400		757 400
<b>якості</b>										

1	покращення умов за результатами реалізації заходів за рахунок освітньої субвенції з державного бюджету місцевим бюджетам (за спеціальним фондом державного бюджету) на придбання обладнання, створення та модернізацію (проведення реконструкції та капітального ремонту) ідалень (харчоблоків) закладів загальної середньої освіти (гімназія №35), відс.		100	100							
---	---	--	-----	-----	--	--	--	--	--	--	--

1 Зазначаются усі напрямки використання бюджетних коштів, затверджені паспортом бюджетної програми.

#### 5.4 "Виконання показників бюджетної програми порівняно із показниками попереднього року":

№ з/п	Показники	Попередній рік			Звітний рік			Відхилення виконання (у відсотках)			
		загальний фонд	спеціальний фонд	Разом	загальний фонд	спеціальний фонд	Разом	загальний фонд	спеціальний фонд	Разом	
	Створення належних умов для реалізації заходів за рахунок освітньої субвенції з державного бюджету місцевим бюджетам (за спеціальним фондом державного бюджету) на придбання обладнання, створення та модернізацію (проведення реконструкції та капітального ремонту) ідалень (харчоблоків) закладів загальної середньої освіти (гімназія № 35)						757,400				
1 Показники затрат											
	Обсяг видатків, грн					757 400		757 400			
	Кількість закладів загальної середньої освіти, од.					1		1			
3 Показники ефективності											
	Середні витрати на один заклад загальної середньої освіти, грн.					757 400		757 400			
4 Показники якості											
	покращення умов за результатами реалізації заходів за рахунок освітньої субвенції з державного бюджету місцевим бюджетам (за спеціальним фондом державного бюджету) на придбання обладнання, створення та модернізацію (проведення реконструкції та капітального ремонту) ідалень (харчоблоків) закладів загальної середньої освіти (гімназія №35), відс.					100		100			

#### 5.5 "Виконання інвестиційних (проектів) програм":

Код	Показники	Загальний обсяг фінансування проекту (програми), всього	План на звітний період з урахуванням змін	Виконано за звітний період	Відхилення	Виконано всього	Залишок фінансування на майбутні періоди
		3	4	5	6 = 5 - 4	7	8 = 3 - 7
1.1	Надходження всього:	X				X	X
	Бюджет розвитку за джерелами	X				X	X

	Надходження із загального фонду бюджету до спеціального фонду (бюджету розвитку)	X					X	X
	Запозичення до бюджету	X					X	X
	Інші джерела	X					X	X
<b>2</b>								
	<b>Видатки бюджету розвитку</b>	X					X	X
	всього:							
2.1	Всього за інвестиційними проектами							
2.2	Капітальні видатки з утримання бюджетних установ	X					X	X

### 5.6 "Наявність фінансових порушень за результатами контрольних заходів":

фінансові порушення відсутні;

### 5.7 "Стан фінансової дисципліни":

станом на 01.01.2026 року дебіторська та кредиторська заборгованості відсутні;

### 6. Узагальнений висновок щодо:

#### актуальності бюджетної програми

Відповідно до напрямку діяльності в ході реалізації програми місцеві потреби задоволені. Бюджетна програма залишається актуальною для подальшої її реалізації;

#### ефективності бюджетної програми

При виконанні програми та використанні коштів субвенції з державного бюджету місцевому бюджету, досягнуто відповідну мету та виконано поставлені завдання по створенню та підтримці належної матеріально-технічної бази закладів загальної середньої освіти для надання ними якісних послуг;

#### корисності бюджетної програм

Виконання бюджетної програми свідчить про забезпечення досягнення мети, цілей і завдань бюджетної програми "Співфінансування заходів, що реалізуються за рахунок субвенції з державного бюджету місцевим бюджетам на придбання обладнання, створення та модернізацію (проведення реконструкції та капітального ремонту) ідалень (харчоблоків)". Програма створює умови для підвищення якості надання послуг в закладах загальної середньої освіти міста Чернігова;

#### доцільності наслідків бюджетної програми

Результати програми будуть використовуватись після завершення її реалізації

Головний бухгалтер

  
(підпис)

Надія КОТ  
(інціфал/інціфал, прозвище)

## Результат аналізу ефективності бюджетної програми за 2025 рік

1. 060 0000 Управління освіти Чернігівської міської ради (найменування головного розпорядника)  
(КТПКВК МБ)
2. 061 0000 Управління освіти Чернігівської міської ради (найменування відповідального виконавця)  
(КТПКВК МБ)
3. 061 1274 0990 Реалізація заходів за рахунок освітньої субвенції з державного бюджету місцевим бюджетам (за спеціальним фондом державного бюджету) на придбання обладнання, створення та модернізації (проведення реконструкції та капітального ремонту) ідалень (харчоблоків) закладів загальної середньої освіти (найменування бюджетної програми)  
(КТПКВК МБ) (КТКВК)(1)

### 4. Результат аналізу ефективності

№ з/п	Назва підпрограми/завдання бюджетної програми	Кількість набраних балів		
		Висока ефективність	Середня ефективність	Низька ефективність
		3	4	5
1	Підпрограма 1: Реалізація заходів за рахунок освітньої субвенції з державного бюджету місцевим бюджетам (за спеціальним фондом державного бюджету) на придбання обладнання, створення та модернізації (проведення реконструкції та капітального ремонту) ідалень (харчоблоків) закладів загальної середньої освіти	X	X	X
1.1	Напрямок 1: Створення належних умов для реалізації заходів за рахунок освітньої субвенції з державного бюджету місцевим бюджетам (за спеціальним фондом державного бюджету) на придбання обладнання, створення та модернізації (проведення реконструкції та капітального ремонту) ідалень (харчоблоків) закладів загальної середньої освіти (сумназія № 35)	200,00		
	<b>Загальний результат оцінки підпрограми 1:</b>	<b>200,00</b>		

1. Зазначенося всі підпрограми та напрямки, які включені до звіту пров виконання паспорту бюджетної програми.

### 5. Поглиблений аналіз причин низької ефективності

№ з/п	Назва завдання бюджетної програми	Пояснення щодо причин низької ефективності, визначення факторів через які не досягнуто запланованих результатів
1	2	3

Головний бухгалтер



(підпис)

Надія КОТ

(Власне ім'я, ПРІЗВИЩЕ)

Додаток  
до Методичних рекомендацій щодо здійснення  
оцінки ефективності бюджетних програм

## ОЦІНКА ЕФЕКТИВНОСТІ БЮДЖЕТНОЇ ПРОГРАМИ за 2025 рік

1. 0600000 Управління освіти Чернігівської міської ради (найменування головного розпорядника)  
(КТПКВК МБ)
2. 0610000 Управління освіти Чернігівської міської ради (найменування відповідального виконавця)  
(КТПКВК МБ)
3. 0611275 0990 Співфінансування заходів, що реалізуються за рахунок освітньої субвенції з державного бюджету місцевим бюджетам (за спеціальним фондом державного бюджету), на створення сучасного освітнього простору (найменування бюджетної програми)  
(КТПКВК МБ) (КФКВК)
4. **Мета бюджетної програми:**  
Забезпечення виконання заходів, спрямованих на реалізацію заходів за рахунок освітньої субвенції з державного бюджету місцевим бюджетам (за спеціальним фондом державного бюджету) на створення сучасного освітнього простору
5. **Оцінка ефективності бюджетної програми за критеріями:**
- 5.1 **"Виконання бюджетної програми за напрямками використання бюджетних коштів":**

№ з/п	Показники	План з урахуванням змін			Виконано			Відхилення		
		загальний фонд	спеціальний фонд	Разом	загальний фонд	спеціальний фонд	Разом	загальний фонд	спеціальний фонд	Разом
1.	Видатки (надані кредити) в т. ч.									
1.1.	Співфінансування заходів, що реалізуються за рахунок освітньої субвенції з державного бюджету місцевим бюджетом (за спеціальним фондом державного бюджету), на створення сучасного освітнього простору	544,629	624,127	1 168,756	544,629	624,127	1 168,756	0,000	0,000	0,000
1.1.1.	Створення належних умов для співфінансування заходів, що реалізуються за рахунок освітньої субвенції з державного бюджету місцевим бюджетом (за спеціальним фондом державного бюджету) на створення сучасного освітнього простору (закупівля засобів навчання та обладнання, меблів для навчальних кабінетів фізики, математики та STEM-лабораторії у Чернігівському ліцеї № 15 ЦМР)	544,629	624,127	1 168,756	544,629	624,127	1 168,756	0,000	0,000	0,000
Відхилення відсутнє.										

5.2 "Виконання бюджетної програми за джерелами надходжень спеціального фонду":

№ з/п	Показники	План з урахуванням змін		Виконано		Відхилення	
1	Загалишок на початок року		X				X
	в т. ч.						
1.1.	власних надходжень		X				X
1.2.	інших надходжень		X				X
2	Надходження						
	в т. ч.						
2.1.	власні надходження						
2.2.	надходження позик						
2.3.	повернення кредитів						
2.4.	інші надходження						
3	Загалишок на кінець року						
	в т. ч.						
3.1.	власних надходжень						
3.2.	інших надходжень						

### 5.3 "Виконання результативних показників бюджетної програми за напрямками використання бюджетних коштів":

(тис. грн.)

№ з/п	Показники	Затверджено паспортом бюджетної програми			Виконано			Відхилення		
		загальний фонд	спеціальний фонд	Разом	загальний фонд	спеціальний фонд	Разом	загальний фонд	спеціальний фонд	Разом
<p>1 <b>створення належних умов для співфінансування заходів, що реалізуються за рахунок освітньої субвенції з державного бюджету місцевим бюджетам (за спеціальним фондом державного бюджету) на створення сучасного освітнього простору (закупівля засобів навчання та обладнання, меблів для навчальних кабінетів фізики, математики та STEM-лабораторії у Чернівецькому ліцеї № 15 ЧМР) за рахунок</b></p>										
1	обсяг видатків, грн.	544 629	624 127	1 168 756	544 629,28	624 126,72	1 168 756	0,28		-0,28
Пояснення щодо причин розбіжностей між затвердженими та досягнутими результативними показниками										
Розбіжності відсутні.										
2	кількість закладів загальної середньої освіти, од.	1		1	1	1	1			1
Пояснення щодо причин розбіжностей між затвердженими та досягнутими результативними показниками										
Розбіжності відсутні.										
ефективності										
1	середні витрати на один заклад загальної середньої освіти, грн.	544 629	624 127	1 168 756	544 629,28	624 126,72	1 168 756	0,28		-0,28
Пояснення щодо причин розбіжностей між затвердженими та досягнутими результативними показниками										
Розбіжності відсутні.										
ЯКОСТІ										
покращення умов за результатами співфінансування заходів, що реалізуються за рахунок освітньої субвенції з державного бюджету місцевим бюджетам (за спеціальним фондом державного бюджету) на створення сучасного освітнього простору (закупівля засобів навчання та обладнання, меблів для навчальних кабінетів фізики, математики та STEM-лабораторії у Чернівецькому ліцеї № 15 ЧМР), відс.										
1	115 ЧМР), відс.	100	100	100	100	100	100			
Пояснення щодо причин розбіжностей між затвердженими та досягнутими результативними показниками										

Розбіжності відсутні.

1 Зазначаются усі напрямки використання бюджетних коштів, затверджені паспортом бюджетної програми.

**5.4 "Виконання показників бюджетної програми порівняно із показниками попереднього року":**

№ з/п	Показники	Попередній рік			Звітний рік		Відхилення виконання (у відсотках)			
		загальний фонд	спеціальний фонд	Разом	загальний фонд	спеціальний фонд	загальний фонд	спеціальний фонд		
	Видатки (надані кредити)			Разом	загальний фонд	спеціальний фонд	Разом	загальний фонд <td>спеціальний фонд</td> <td>Разом</td>	спеціальний фонд	Разом
					544,629	624,127				
	Створення належних умов для спієфікування заходів, що реалізуються за рахунок освітньої субвенції з державного бю джету місцевим бюджетам (за спеціальним фондом державного бюджету) на створення сучасного освітнього простору (закупівля засобів наєчання та обладнання, меблів для навчальних кабінетів фізики, математики та STEM-лабораторії у Чернівецькому лицейі № 15 ЧМР)			544,629	624,127					
<b>1 Показники затрат</b>										
	обсяг видатків, грн.			544 629,28	624 126,72		1 168 756			
	кількість закладів загальної середньої освіти, од.			1	1		1			
<b>3 Показники ефективності</b>										
	середні витрати на один заклад, загальної середньої освіти, грн.			544 629,28	624 126,72		1 168 756			
<b>4 Показники якості</b>										
	покращення умов за результатами співфінансування заходів, що реалізуються за рахунок освітньої субвенції з державного бюджету місцевим бюджетам (за спеціальним фондом державного бюджету) на створення сучасного освітнього простору (закупівля засобів навчання та обладнання, меблів для навчальних кабінетів фізики, математики та STEM-лабораторії у Чернівецькому лицейі № 15 ЧМР), відс.			100	100		100			100

**5.5 "Виконання інвестиційних (проектів) програм":**

Код	Показники	Загальний обсяг фінансування проекту (програми), всього	План на звітний період з урахуванням змін	Виконано за звітний період	Відхилення	Виконано всього	Залишок фінансування на майбутні періоди
1.1	Надходження всього:						
	Бюджет розвитку за джерелами	X				X	X
	Надходження із загального фонду бюджету до спеціального фонду (бюджету розвитку)	X				X	X
	Запозичення до бюджету	X				X	X
	Інші джерела	X				X	X

2	Видатки бюджету розвитку всього:	X				X		X
2.1	Всього за інвестиційними проектами							
2.2	Капітальні видатки з утримання бюджетних установ	X				X		X

**5.6 "Наявність фінансових порушень за результатами контрольних заходів":**

відсутні;

**5.7 "Стан фінансової дисципліни":**

Дебіторська та кредиторська заборгованість по загальному і спеціальному фонду на початок та кінець бюджетного року відсутня;

**6. Узагальнений висновок щодо:**

**актуальності бюджетної програми**

Бюджетна програма "Співфінансування заходів, що реалізуються за рахунок освітньої субвенції з державного бюджету місцевим бюджетам (за спеціальним фондом державного бюджету), на створення сучасного освітнього простору" має високу ступінь ефективності і залишається актуальною для подальшої реалізації;

**ефективності бюджетної програми**

Аналіз стану ефективності бюджетної програми свідчить про те, що забезпечується виконання завдань, реалізація повноважень, наданих законодавством, відповідно до головної мети діяльності за бюджетною програмою "Співфінансування заходів, що реалізуються за рахунок освітньої субвенції з державного бюджету місцевим бюджетам (за спеціальним фондом державного бюджету)", на створення сучасного освітнього простору", ціль та мета бюджетної програми досягнуті; завдання в межах повноважень виконані, видатки здійснювалися за напрямками використання бюджетних коштів, паспорт бюджетної програми розроблений та складений своєчасно та у встановленому законодавством порядку;


**корисності бюджетної програми**

Виконання бюджетної програми свідчить про забезпечення досягнення мети, цілей і завдань бюджетної програми "Співфінансування заходів, що реалізуються за рахунок освітньої субвенції з державного бюджету місцевим бюджетам (за спеціальним фондом державного бюджету)", на створення сучасного освітнього простору";

**довгострокових наслідків бюджетної програми**

Бюджетна програма "Співфінансування заходів, що реалізуються за рахунок освітньої субвенції з державного бюджету місцевим бюджетам (за спеціальним фондом державного бюджету)", на створення сучасного освітнього простору" має постійно забезпечувати виконання наданих законодавством повноважень у сфері освіти міста Чернігова

Головний бухгалтер



(підпис)

Надія КОТ  
(ініціалі/ініціал, прізвище)

## Результат аналізу ефективності бюджетної програми за 2025 рік

1. 0600000 Управління освіти Чернігівської міської ради (найменування головного розпорядника)  
(КТПКВК МБ)
2. 0610000 Управління освіти Чернігівської міської ради (найменування відповідального виконавця)  
(КТПКВК МБ)
3. 0611275 0990 Співфінансування заходів, що реалізуються за рахунок освітньої субвенції з державного бюджету місцевим бюджетом (за спеціальним фондом державного бюджету), на створення сучасного освітнього простору  
(КТПКВК МБ) (КТКВК)(1) (найменування бюджетної програми)

### 4. Результат аналізу ефективності

№ з/п	Назва підпрограми/завдання бюджетної програми	Кількість набраних балів		
		Висока ефективність	Середня ефективність	Низька ефективність
1	2	3	4	5
1	Підпрограма 1: Співфінансування заходів, що реалізуються за рахунок освітньої субвенції з державного бюджету місцевим бюджетом (за спеціальним фондом державного бюджету), на створення сучасного освітнього простору	X	X	X
1.1	Напрямок 1: Створення належних умов для співфінансування заходів, що реалізуються за рахунок освітньої субвенції з державного бюджету місцевим бюджетом (за спеціальним фондом державного бюджету) на створення сучасного освітнього простору (закупівля засобів навчання та обладнання, меблів для навчальних кабінетів фізики, математики та STEM-лабораторії у Чернігівському ліцеї № 15 ЧМР)	200,00		
	<b>Загальний результат оцінки підпрограми 1:</b>	<b>200,00</b>		
	<b>Загальний результат оцінки програми:</b>	<b>200,00</b>		

1. Зазначються всі підпрограми та напрями, які включені до звіту про виконання паспорта бюджетної програми.

### 5. Поглиблений аналіз причин низької ефективності

№ з/п	Назва завдання бюджетної програми	Пояснення щодо причин низької ефективності, визначення факторів через які не досягнуто запланованих результатів
1	2	3
1		

Головний бухгалтер

  
(підпис)

**Надія КОТ**  
(Власне ім'я, ПРІЗВИЩЕ)

## ОЦІНКА ЕФЕКТИВНОСТІ БЮДЖЕТНОЇ ПРОГРАМИ за 2025 рік

- 1, \_\_\_\_\_ **0600000** Управління освіти Чернігівської міської ради (найменування головного розпорядника)  
(КТПКВК МБ)
- 2, \_\_\_\_\_ **0610000** Управління освіти Чернігівської міської ради (найменування відповідального виконавця)  
(КТПКВК МБ)
- 3, \_\_\_\_\_ **0611276** 0990 Реалізація заходів за рахунок освітньої субвенції з державного бюджету місцевим бюджетам (за спеціальним фондом державного бюджету) на створення сучасного освітнього простору (найменування бюджетної програми)  
(КТПКВК МБ) (КФВК)

4. **Мета бюджетної програми:** Забезпечення виконання реалізації заходів за рахунок освітньої субвенції з державного бюджету місцевим бюджетам (за спеціальним фондом державного бюджету) на створення сучасного освітнього простору

5. Оцінка ефективності бюджетної програми за критеріями:

5.1 "Виконання бюджетної програми за напрямками використання бюджетних коштів":

№ з/п	Показники	План з урахуванням змін			Виконано			Відхилення		
		загальний фонд	спеціальний фонд	Разом	загальний фонд	спеціальний фонд	Разом	загальний фонд	спеціальний фонд	Разом
1.	Відатки (надані кредити) в т. ч.									
1.1.	Реалізація заходів за рахунок освітньої субвенції з державного бюджету місцевим бюджетам (за спеціальним фондом державного бюджету) на створення сучасного освітнього простору		2 601,425	2 601,425		2 601,425	2 601,425			
1.1.1.	Створення належних умов для реалізації заходів за рахунок освітньої субвенції з державного бюджету місцевим бюджетам (за спеціальним фондом державного бюджету) на створення сучасного освітнього простору (закупівля засобів навчання та обладнання, меблів для навчальних кабінетів фізики, математики та STEM-лабораторії у Чернігівському ліцеї № 15 ЧМР)		2 601,425	2 601,425		2 601,425	2 601,425			

Відхилення відсутнє.

5.2 "Виконання бюджетної програми за джерелами надходжень спеціального фонду":

№ з/п	Показники	План з урахуванням змін	Виконано	Відхилення
1	Залишок на початок року в т. ч.	X		X

(тис. грн.)



5.4 "Виконання показників бюджетної програми порівняно із показниками попереднього року":

№ з/п	Показники	Попередній рік			Звітний рік			Відхилення виконання (у відсотках)		
		загальний фонд	спеціальний фонд	Разом	загальний фонд	спеціальний фонд	Разом	загальний фонд	спеціальний фонд	Разом
	Відатки (надані кредити)									
	Створення належних умов для реалізації заходів за рахунок освітньої субвенції з державного бюджету місцевим бюджетам (за спеціальним фондом державного бюджету) на створення сучасного освітнього простору (закупівля засобів навчання та обладнання, меблів для навчальних кабінетів фізики, математики та STEM-Чернігівському ліцеї № 15 ЧМР)									
1 Показники затрат										
	обсяг видатків, грн.					2 601 425	2 601 425			
	кількість закладів загальної середньої освіти, од.					1	1			
3 Показники ефективності										
	середні витрати на один заклад загальної середньої освіти, грн.					2 601 425	2 601 425			
4 Показники якості										
	покращення умов за результатами реалізації заходів за рахунок освітньої субвенції з державного бюджету місцевим бюджетам (за спеціальним фондом державного бюджету) на створення сучасного освітнього простору (закупівля засобів навчання та обладнання, меблів для навчальних кабінетів фізики, математики та STEM-лабораторії у Чернігівському ліцеї № 15 ЧМР), відс.					100	100			

5.5 "Виконання інвестиційних (проектів) програм":

Код	Показники	Загальний обсяг фінансування проекту (програми), всього		План на звітний період з урахуванням змін	Виконано за звітний період	Відхилення	Виконано всього	Залишок фінансування на майбутні періоди	
		3	4						5
1	2								
1.1	Надходження всього:	X					X	X	
	Бюджет розвитку за джерелами	X					X	X	
	Надходження із загального фонду бюджету до спеціального фонду (бюджету розвитку)	X					X	X	
	Запозичення до бюджету	X					X	X	
	Інші джерела	X					X	X	
2									
	Відатки бюджету розвитку всього:	X					X	X	
2.1	Всього за інвестиційними проектами								

22	Капітальні видатки з утримання бюджетних установ	X			X	X
----	--	---	--	--	---	---

**5.6 "Наявність фінансових порушень за результатами контрольних заходів":**

фінансові порушення відсутні;

**5.7 "Стан фінансової дисципліни":**

станом на 01.01.2026 року дебіторська та кредиторська заборгованості відсутні;

**6. Узгалальнений висновок щодо:**

**актуальності бюджетної програми**

Бюджетна програма "Реалізація заходів, що реалізуються за рахунок освітньої субвенції з державного бюджету місцевим бюджетам (за спеціальним фондом державного бюджету), на створення сучасного освітнього простору" має високу ступінь ефективності і залишається актуальною для подальшої реалізації;

**ефективності бюджетної програми**

Аналіз стану ефективності бюджетної програми свідчить про те, що забезпечується виконання завдань, реалізація повноважень, наданих законодавством, відповідно до головної мети діяльності за бюджетною програмою "Реалізація заходів, що реалізуються за рахунок освітньої субвенції з державного бюджету місцевим бюджетам (за спеціальним фондом державного бюджету), на створення сучасного освітнього простору", ціль та мета бюджетної програми досягнуті, завдання в межах повноважень виконані, видатки здійснювалися за напрямками використання бюджетних коштів, паспорт бюджетної програми розроблений та складений своєчасно та у встановленому законодавством порядку;


**корисності бюджетної програм**

Виконання бюджетної програми свідчить про забезпечення досягнення мети, цілей і завдань бюджетної програми "Реалізація заходів, що реалізуються за рахунок освітньої субвенції з державного бюджету місцевим бюджетам (за спеціальним фондом державного бюджету), на створення сучасного освітнього простору";

**доєвстрокових наслідків бюджетної програми**

Бюджетна програма "Реалізація заходів, що реалізуються за рахунок освітньої субвенції з державного бюджету місцевим бюджетам (за спеціальним фондом державного бюджету), на створення сучасного освітнього простору" має постійно забезпечувати виконання наданих законодавством повноважень у сфері освіти міста Чернігова

Головний бухгалтер

  
(підпис)

Надія КОТ  
(ініціал/ініціал, прізвище)

## Результат аналізу ефективності бюджетної програми за 2025 рік

1. 0600000 \_\_\_\_\_ Управління освіти Чернігівської міської ради (найменування головного розпорядника)  
(КТПКВК МБ)
2. 061 0000 \_\_\_\_\_ Управління освіти Чернігівської міської ради (найменування відповідального виконавця)  
(КТПКВК МБ)
3. 061 1276 \_\_\_\_\_ 0990 \_\_\_\_\_ Реалізація заходів за рахунок освітньої субвенції з державного бюджету місцевим бюджетом (за спеціальним фондом державного бюджету) на створення сучасного освітнього простору (найменування бюджетної програми)  
(КТПКВК МБ) (КТКВК)(1)

### 4. Результат аналізу ефективності


№ з/п	Назва підпрограми/завдання бюджетної програми	Кількість набраних балів		
		Висока ефективність 3	Середня ефективність 4	Низька ефективність 5
1	Підпрограма 1: Реалізація заходів за рахунок освітньої субвенції з державного бюджету місцевим бюджетом (за спеціальним фондом державного бюджету) на створення сучасного освітнього простору	X	X	X
1.1	Напрям 1: Створення належних умов для реалізації заходів за рахунок освітньої субвенції з державного бюджету місцевим бюджетом (за спеціальним фондом державного бюджету) на створення сучасного освітнього простору (закупівля засобів навчання та обладнання, меблі для навчальних кабінетів фізики, математики та STEM-лабораторії у Чернігівському ліцеї № 15 ЧМР)	200,00		
	<b>Загальний результат оцінки підпрограми 1:</b>	<b>200,00</b>		
	<b>Загальний результат оцінки програми:</b>	<b>200,00</b>		

1. Зазначенося всі підпрограми та напрями, які включені до звіту пров виконання паспорту бюджетної програми.

### 5. Поглиблений аналіз причин низької ефективності

№ з/п	Назва завдання бюджетної програми	Пояснення щодо причин низької ефективності, визначення факторів через які не досягнуто запланованих результатів
1	2	3

Головний бухгалтер

  
(підпис)

**Надія КОТ**  
(Власне ім'я, ПРІЗВИЩЕ)

## ОЦІНКА ЕФЕКТИВНОСТІ БЮДЖЕТНОЇ ПРОГРАМИ за 2025 рік

**Додаток**  
до Методичних рекомендацій щодо здійснення  
оцінки ефективності бюджетних програм

- 1, \_\_\_\_\_ **0600000** \_\_\_\_\_ **Управління освіти Чернігівської міської ради** \_\_\_\_\_  
(КТПКВК МБ) (найменування головного розпорядника)
  - 2, \_\_\_\_\_ **0610000** \_\_\_\_\_ **Управління освіти Чернігівської міської ради** \_\_\_\_\_  
(КТПКВК МБ) (найменування відповідального виконавця)
  - 3, \_\_\_\_\_ **0611279** \_\_\_\_\_ **0990** \_\_\_\_\_  
(КТПКВК МБ) (КФКВК) (найменування бюджетної програми)
- 4. Мета бюджетної програми:** Забезпечення повноцінного та безкоштовного харчування учнів закладів загальної середньої освіти за рахунок субвенції з державного бюджету місцевим бюджетом (за спеціальним фондом державного бюджету) на забезпечення харчування учнів закладів загальної середньої освіти
- 5. Оцінка ефективності бюджетної програми за критеріями:**

### 5.1 "Виконання бюджетної програми за напрямками використання бюджетних коштів":

(тис. грн.)

№ з/п	Показники	План з урахуванням змін			Виконано			Відхилення		
		загальний фонд	спеціальний фонд	Разом	загальний фонд	спеціальний фонд	Разом	загальний фонд	спеціальний фонд	Разом
1.	Відатки (надані кредити) в т.ч.									
1.1.	Реалізація заходів за рахунок освітньої субвенції з державного бюджету місцевим бюджетом (за спеціальним фондом державного бюджету) на забезпечення харчування учнів закладів загальної середньої освіти		16 584,500	16 584,500		11 238,238	11 238,238		-5 346,262	-5 346,262
1.1.1.	Реалізація заходів на забезпечення харчування учнів закладів загальної середньої освіти за рахунок субвенції з державного бюджету місцевим бюджетом		16 498,700	16 498,700		11 152,438	11 152,438		-5 346,262	-5 346,262
1.1.2.	Реалізація заходів на забезпечення харчування учнів спеціальної школи за рахунок субвенції з державного бюджету місцевим бюджетом (за спеціальним фондом державного бюджету)		22,440	22,440		22,440	22,440			
Відхилення відсутнє										

1.1.3.	Реалізація заходів на забезпечення харчуванням учнів навчально-реабілітаційного центру за рахунок субвенції з державного бюджету місцевим бюджетам (за спеціальним фондом державного бюджету)	63.360	63.360	63.360	63.360	63.360	63.360		
Відхилення відсутнє									

### 5.2 "Виконання бюджетної програми за джерелами надходжень спеціального фонду":

№ з/п	Показники	План з урахуванням змін		Виконано		Відхилення			
1	Запишок на початок року		X				X		
	в т. ч.								
1.1.	власних надходжень		X				X		
1.2.	інших надходжень		X				X		
2	Надходження								
	в т. ч.								
2.1.	власні надходження								
2.2.	надходження позик								
2.3.	повернення кредитів								
2.4.	інші надходження								
3	Запишок на кінець року								
	в т. ч.								
3.1.	власних надходжень								
3.2.	інших надходжень								

### 5.3 "Виконання результативних показників бюджетної програми за напрямками використання бюджетних коштів":

№ з/п	Показники	Затверджено паспортом бюджетної програми			Виконано			Відхилення		
		загальний фонд	спеціальний фонд	Разом	загальний фонд	спеціальний фонд	Разом	загальний фонд	спеціальний фонд	Разом
1	Реалізація заходів на забезпечення харчуванням учнів закладів загальної середньої освіти за рахунок субвенції з державного бюджету місцевим бюджетам (за спеціальним фондом державного бюджету)									
затрат										
1	обсяг видатків на харчування учнів, грн.		16 498 700	16 498 700	11 238 237,95	11 238 237,95		-5 260 462,05	-5 260 462,05	
Пояснення щодо причин розбіжностей між затвердженими та досягнутими результативними показниками										
Відхилення пояснюється затримкою в проведенні тендерної процедури і пояснюється переходом на дистанційне навчання учнів через безпекові, складні умови, зумовлені частими знеструмленнями, відмовою ідентичним зменшенням фактичних днів харчування										
ПРОДУКТУ										
1	кількість учнів (дітяг/хлопців), осіб		12 498	12 498		12 498				
2	кількість днів забезпечення харчуванням учнів (дітяг/хлопців), днів		22	22		14			-8	-8
ефективності										
1	середні витрати на одного учня (дітяг/хлопців), грн.		60	60		60				
ЯКОСТІ										
1	відсоток охоплення учнів, які забезпечені харчуванням, відс.		100	100		100				

(тис. грн.)

<b>2 бюджету)</b>												
<b>Реалізація заходів на забезпечення харчуванням учнів спеціальної школи за рахунок субвенції з державного бюджету місцевим бюджетам (за спеціальним фондом державного</b>												
<b>задат</b>												
<b>1</b> обсяг видатків на харчування учнів, грн.												
			22 440		22 440		22 440		22 440			
Пояснення щодо причин розбіжностей між затвердженими та досягнутими результативними показниками												
Відхилення відсутнє												
<b>ПРОДУКТУ</b>												
<b>1</b> кількість учнів (дітят/хлопців), осіб												
			17		17		17		17			
<b>2</b> кількість днів забезпечення харчуванням учнів (дітят/хлопців), днів												
			22		22		22		22			
ефективності												
<b>1</b> середні витрати на одного учня (дітят/хлопців), грн.												
			60		60		60		60			
<b>ЯКОСТІ</b>												
<b>1</b> Відсоток охоплення учнів, які забезпечені харчуванням, відс.												
			100		100		100		100			
<b>3 фондом державного бюджету)</b>												
<b>задат</b>												
<b>1</b> обсяг видатків на харчування учнів, грн.												
			63 360		63 360		63 360		63 360			
Пояснення щодо причин розбіжностей між затвердженими та досягнутими результативними показниками												
Відхилення відсутнє												
<b>ПРОДУКТУ</b>												
<b>1</b> кількість учнів (дітят/хлопців), осіб												
			48		48		48		48			
<b>2</b> (дітят/хлопців), днів												
			22		22		22		22			
ефективності												
<b>1</b> середні витрати на одного учня (дітят/хлопців), грн.												
			60		60		60		60			
<b>ЯКОСТІ</b>												
<b>1</b> Відсоток охоплення учнів, які забезпечені харчуванням, відс.												
			100		100		100		100			

1 Зазначаются усі напрями використання бюджетних коштів, затвержені паспортом бюджетної програми.

**5.4 "Виконання показників бюджетної програми порівняно із показниками попереднього року":**

№ з/п	Показники	Попередній рік			Звітний рік			Відхилення виконання (у відсотках)						
		загальний фонд	спеціальний фонд	Разом	загальний фонд	спеціальний фонд	Разом	загальний фонд	спеціальний фонд	Разом				
	Видатки (надані кредити)			11 238,238			11 152,438							
<b>Реалізація заходів на забезпечення харчуванням учнів загальної середньої оселі за рахунок субвенції з державного бюджету місцевим бюджетам (за спеціальним фондом державного бюджету)</b>														
<b>1 Показники затрат</b>														
<b>1</b> обсяг видатків на харчування учнів, грн.														
			11 238 237,95		11 238 237,95		11 238 237,95		11 238 237,95					
<b>2 Показники продукту</b>														
<b>1</b> кількість учнів (дітят/хлопців), осіб														
			12 498		12 498		12 498		12 498					
<b>2</b> кількість днів забезпечення харчуванням учнів (дітят/хлопців), днів														
			14		14		14		14					
<b>3 Показники ефективності</b>														
<b>1</b> середні витрати на одного учня (дітят/хлопців), грн.														
			60		60		60		60					

4 Показники якості	Відсоток охоплення учнів, які забезпечені харчуванням, відс.					100	100		
	Реалізація заходів на забезпечення харчування учнів спеціальної школи за рахунок субвенції з державного бюджету місцевим бюджетам (за спеціальним фондом державного бюджету)					22,440			
1 Показники затрат	Обсяг видатків на харчування учнів, грн.					22 440	22 440		
2 Показники продукту	кількість учнів (дітяг/хлопців), осіб					17	17		
	кількість днів забезпечення харчуванням учнів (дітяг/хлопців), днів					22	22		
3 Показники ефективності	середні витрати на одного учня (дітяг/хлопців), грн.					60	60		
4 Показники якості	Відсоток охоплення учнів, які забезпечені харчуванням, відс.					100	100		
	Реалізація заходів на забезпечення харчуванням учнів на спеціально-реабілітаційного центру за рахунок субвенції з державного бюджету місцевим бюджетам (за спеціальним фондом державного бюджету)					63,360			
1 Показники затрат	Обсяг видатків на харчування учнів, грн.					63 360	63 360		
2 Показники продукту	кількість учнів (дітяг/хлопців), осіб					48	48		
	кількість днів забезпечення харчуванням учнів (дітяг/хлопців), днів					22	22		
3 Показники ефективності	середні витрати на одного учня (дітяг/хлопців), грн.					60	60		
4 Показники якості	Відсоток охоплення учнів, які забезпечені харчуванням, відс.					100	100		

### 5.5 "Виконання інвестиційних (проектів) програм":

Код	Показники	Загальний обсяг фінансування проекту (програми), всього	План на звітний період з урахуванням змін	Виконано за звітний період	Відхилення	Виконано всього	Залишок фінансування на майбутні періоди
1	2	3	4	5	6 = 5 - 4	7	8 = 3 - 7
1.1	Надходження всього:	X				X	X
	Бюджет розвитку за джерелами	X				X	X
	Надходження із загального фонду бюджету до спеціального фонду (бюджету розвитку)	X				X	X
	Запозичення до бюджету	X				X	X
	Інші джерела	X				X	X

2	Видатки бюджету розвитку всього:	X					X	X
2.1	Капітальні видатки з утримання бюджетних установ	X					X	X

**5.6 "Наявність фінансових порушень за результатами контрольних заходів":**

фінансові порушення відсутні;

**5.7 "Стан фінансової дисципліни":**

станом на 01.01.2026 року дебіторська та кредиторська заборгованості відсутні;

**6. Узагальнений висновок щодо:**

**актуальності бюджетної програми**

Відповідно до напрямку діяльності в ході реалізації програми місцеві потреби задоволені. Бюджетна програма залишається актуальною для подальшої її реалізації;

**ефективності бюджетної програми**

При виконанні програми та використанні коштів державного бюджету, досягнуто відповідну мету та виконано поставлені завдання по поліпшенню харчування в початкових класах закладів загальної середньої освіти ;

**корисності бюджетної програм**

Виконання бюджетної програми свідчить про забезпечення досягнення мети, цілей і завдань бюджетної програми;

**довгострокових наслідків бюджетної програми**

Бюджетна програма 0611279 "Субвенція з державного бюджету місцевим бюджетам (за спеціальним фондом державного бюджету) в частині забезпечення харчування учнів закладів загальної середньої освіти" має безстроково забезпечувати та вдосконалювати надання якісного харчування здобувачам освіти в закладах загальної середньої освіти міста Чернігова;

Головний бухгалтер

  
(підпис)

Надія КОТ  
(ініціали/ініціал, прізвище)

## Результат аналізу ефективності бюджетної програми за 2025 рік

1. 0600000 Управління освіти Чернігівської міської ради (найменування головного розпорядника)
2. 0610000 Управління освіти Чернігівської міської ради (найменування відповідального виконавця)
3. 0611279 0990 Реалізація заходів за рахунок освітньої субвенції з державного бюджету місцевим фондом державного бюджету) на забезпечення харчуванням учнів закладів загальної середньої освіти (за спеціальним фондом державного бюджету) (найменування бюджетної програми)
4. Результат аналізу ефективності


№ з/п	Назва підпрограми/завдання бюджетної програми	Кількість набраних балів		
		Висока ефективність	Середня ефективність	Низька ефективність
		3	4	5
1	Підпрограма 1: Реалізація заходів за рахунок освітньої субвенції з державного бюджету місцевим фондом державного бюджету) на забезпечення харчуванням учнів закладів загальної середньої освіти	X	X	X
1.1	Напрямок 1: Реалізація заходів на забезпечення харчуванням учнів закладів загальної середньої освіти за рахунок субвенції з державного бюджету місцевим фондом державного бюджету	200,00		
1.2	Напрямок 2: Реалізація заходів на забезпечення харчуванням учнів спеціальних шкіл за рахунок субвенції з державного бюджету місцевим фондом державного бюджету	200,00		
1.3	Напрямок 3: Реалізація заходів на забезпечення харчуванням учнів навчально-реабілітаційного центру за рахунок субвенції з державного бюджету місцевим фондом державного бюджету	200,00		
	<b>Загальний результат оцінки підпрограми 1:</b>	<b>200,00</b>		
	<b>Загальний результат оцінки програми:</b>	<b>200,00</b>		

1. Зазначуються всі підпрограми та напрями, які включені до звіту про виконання паспорту бюджетної програми.

### 5. Поглиблений аналіз причин низької ефективності

№ з/п	Назва завдання бюджетної програми	Пояснення щодо причин низької ефективності, визначення факторів через які не досягнуто запланованих результатів
1	2	3

Головний бухгалтер

 (підпис)

Надія КОТ

(Власне ім'я, ПРІЗВИЩЕ)