



Показники проєкту бюджету Чернігівської міської територіальної громади на 2021 рік

Фінансове управління Чернігівської міської ради



Чернігів
МІСТО ЛЕГЕНД

• Чернігів, 10 грудня 2020 року



Основні макропоказники



МІНІСТЕРСТВО
ФІНАНСІВ
УКРАЇНИ

Показник	2021
ВВП номінальний, млрд грн	4 505,9
ВВП реальний, % р/р	4,6
Індекс споживчих цін, % грудень до грудня попереднього року	7,3
Індекс цін виробників, % грудень до грудня попереднього року	8,7
Середньомісячна заробітна плата, грн	13 632
Рівень безробіття населення у віці 15-70 років за методологією МОП, % до економічно активного населення	9,2
Експорт товарів і послуг, % р/р	2,9
Імпорт товарів і послуг, % р/р	10,6



Чернігів
МІСТО ЛЕГЕНД



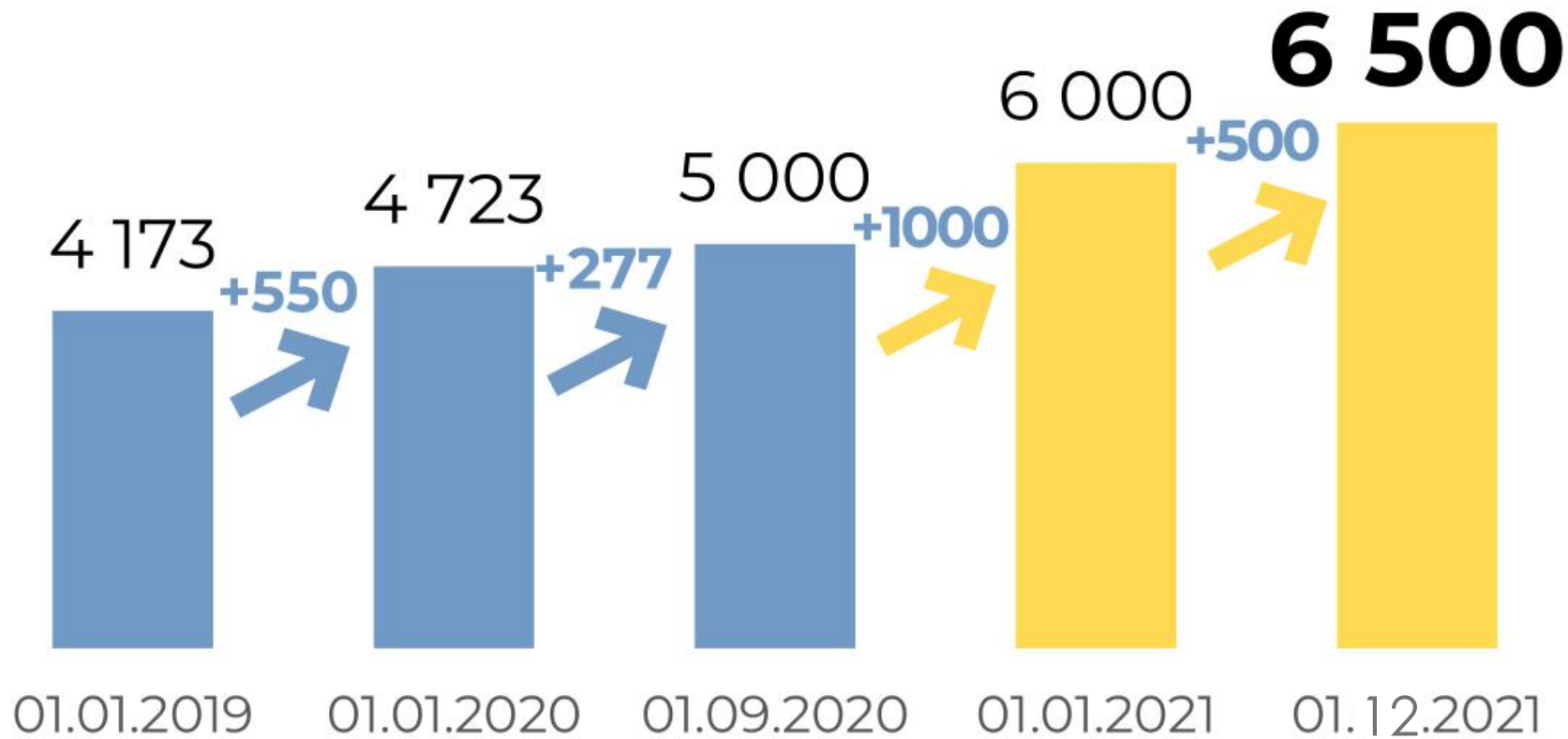
Мінімальна зарплата



МІНІСТЕРСТВО
ФІНАНСІВ
УКРАЇНИ

6 500
грн/місяць

+1 500 грн/
місяць
відносно кінця
2020 року




Чернівців
МІСТО ЛЕГЕНД

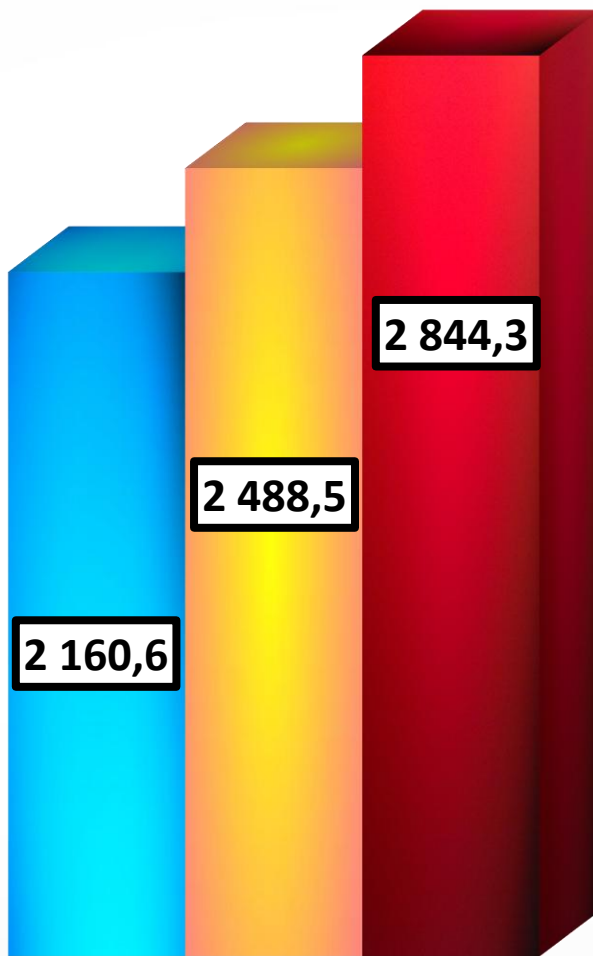


Показники надходжень бюджету м.Чернігова на 2019-2021 роки (з урахуванням освітньої субвенції з ДБУ), млн грн

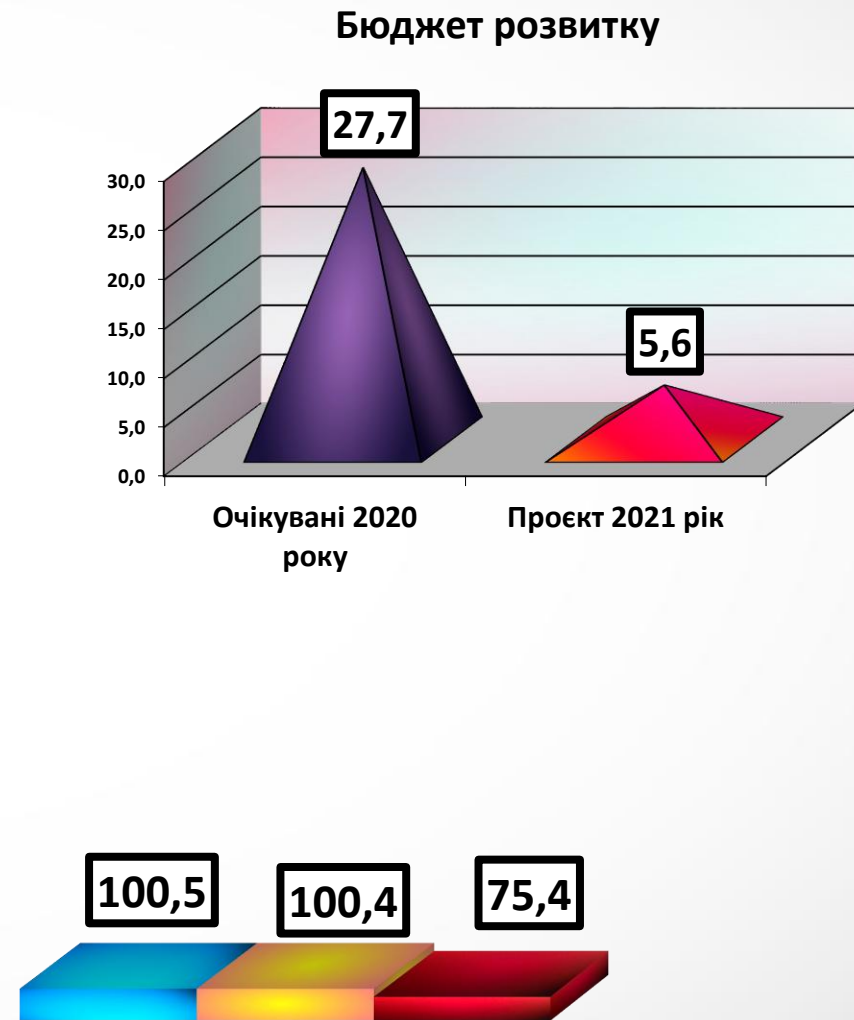
- Факт 2019 року
- План 2020 року
- Проект 2021 року



Разом міський бюджет



Загальний фонд



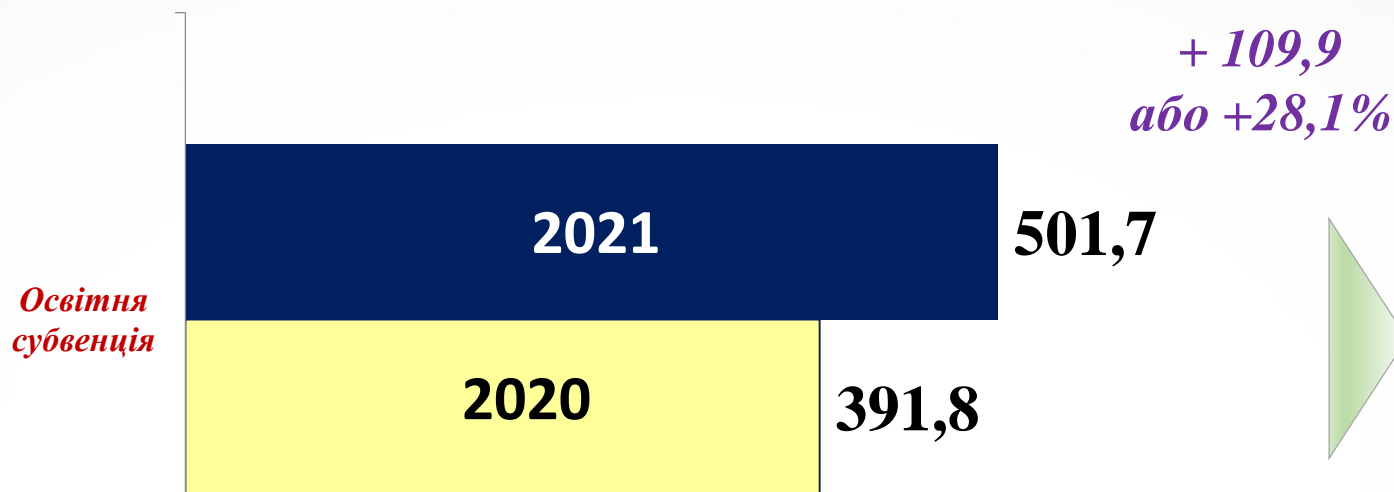
Спеціальний фонд



Міжбюджетні трансферти, передбачені у проєкті бюджету Чернігівської міської територіальної громади на 2021 рік, млн грн

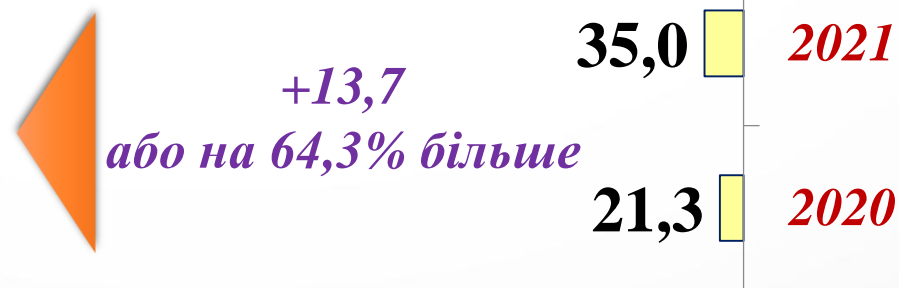


Державний
бюджет
України



Бюджет
Чернігівської
міської
територіальної
громади

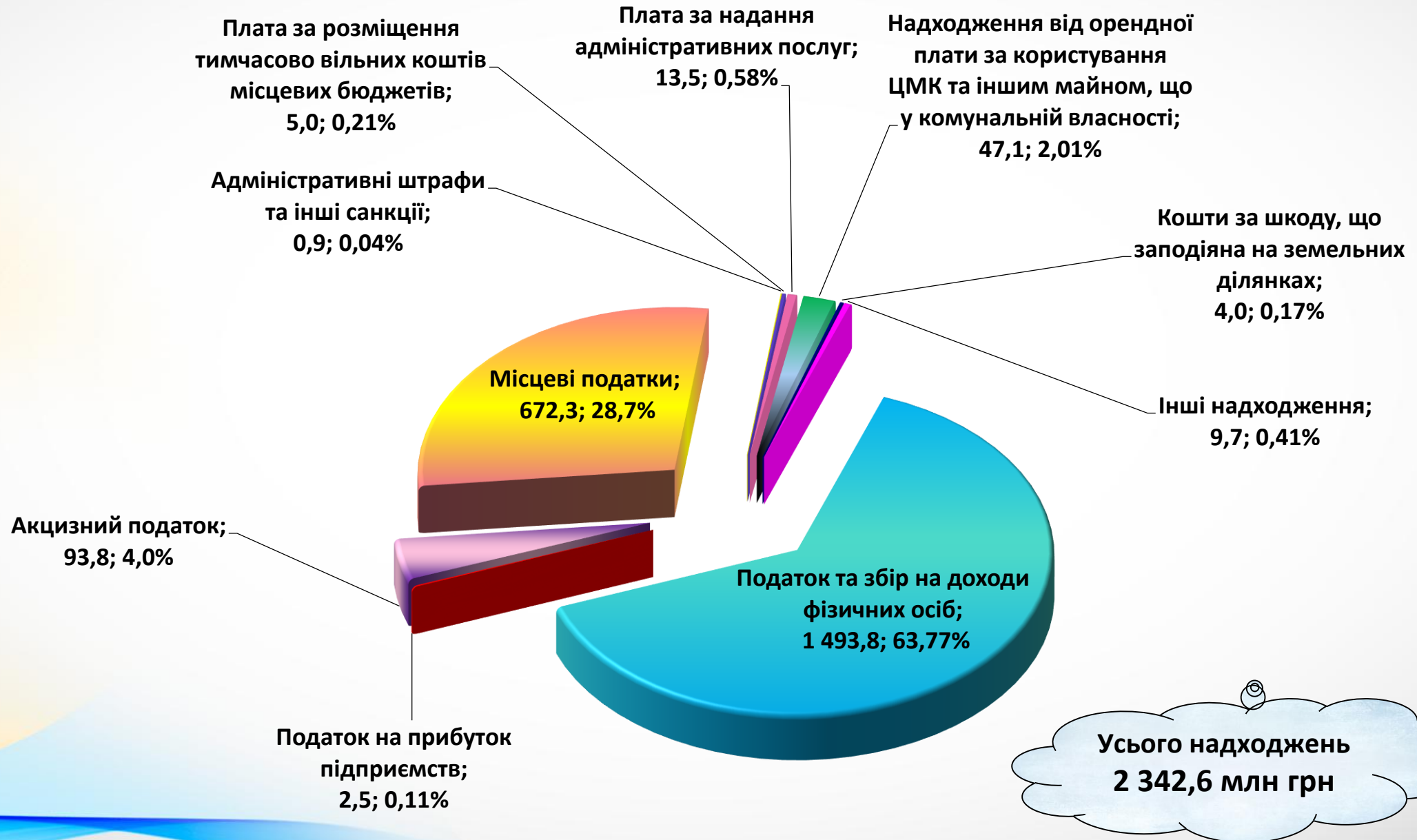
Реверсна дотація



Порівняльний аналіз власних надходжень бюджету м.Чернігова (без урахування міжбюджетних трансфертів), млн грн



Структура власних та закріплених надходжень загального фонду бюджету м.Чернігова на 2021 рік (без офіційних трансфертів), млн грн





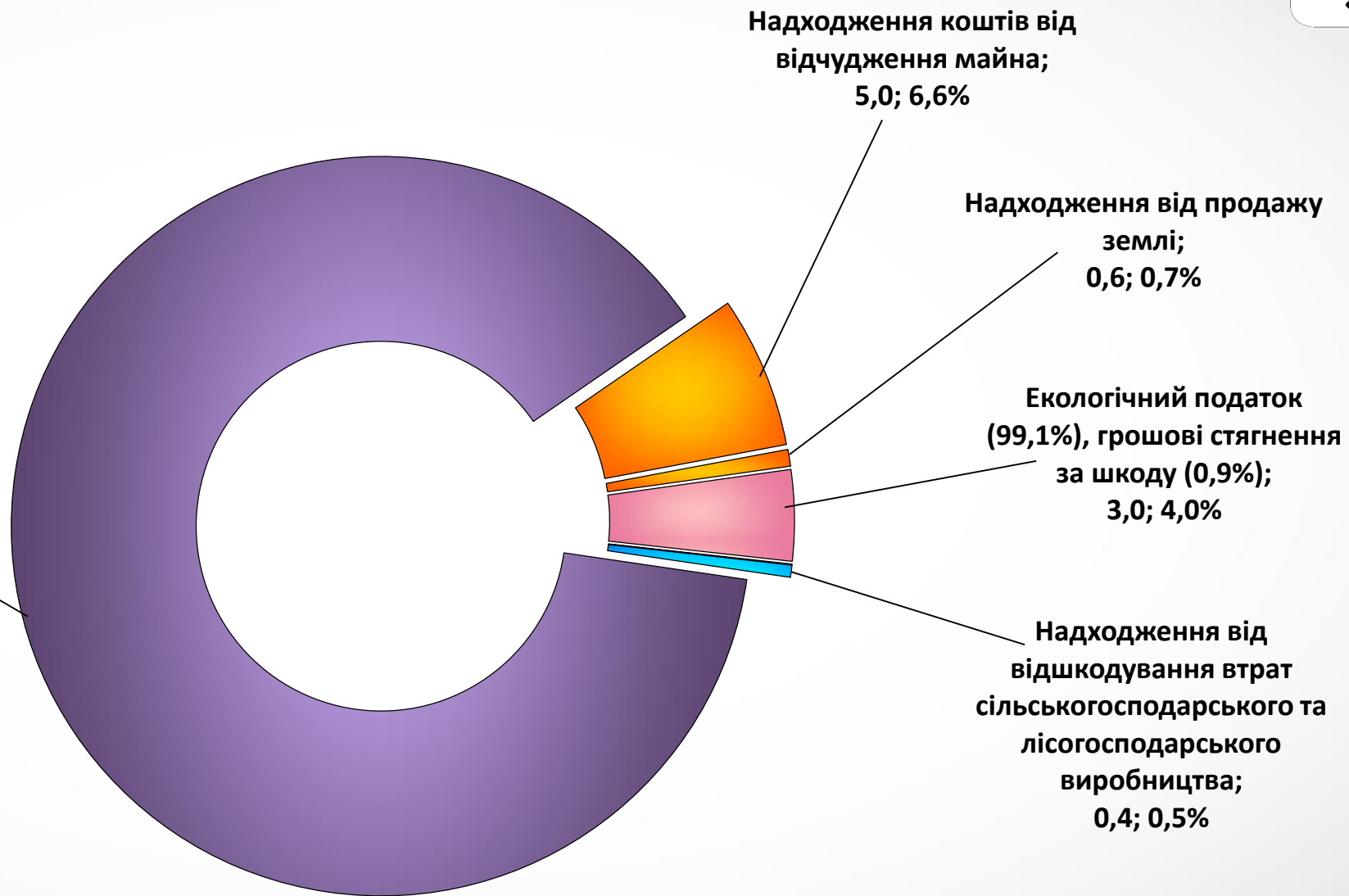
Структура надходжень до спеціального фонду бюджету м.Чернігова на 2021 рік (млн грн)

Міський фонд охорони навколишнього природного середовища (3,0 млн грн)

Бюджет розвитку (5,6 млн грн)

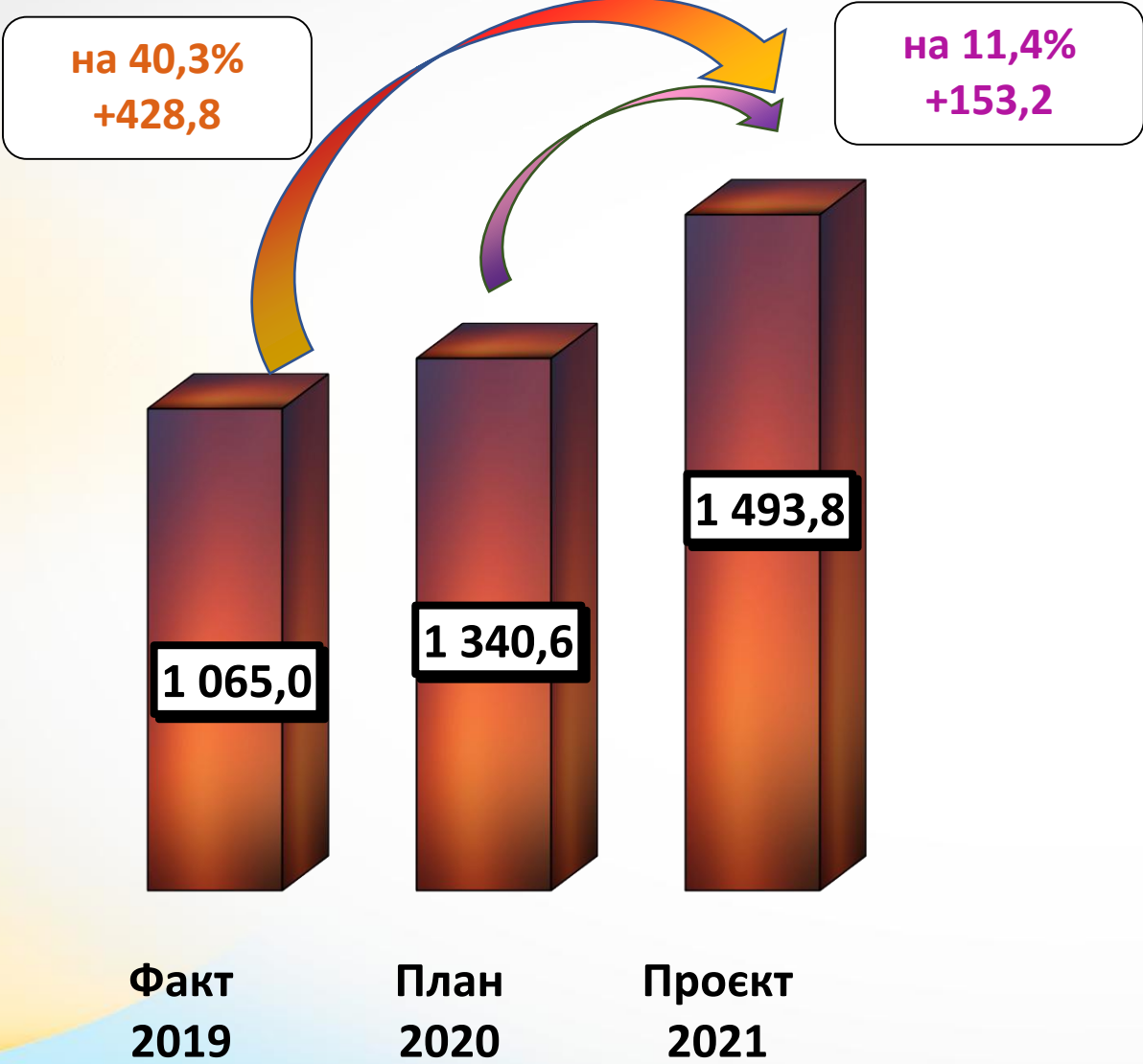
Власні надходження бюджетних установ;
66,4; 88,1%

75,4
млн грн

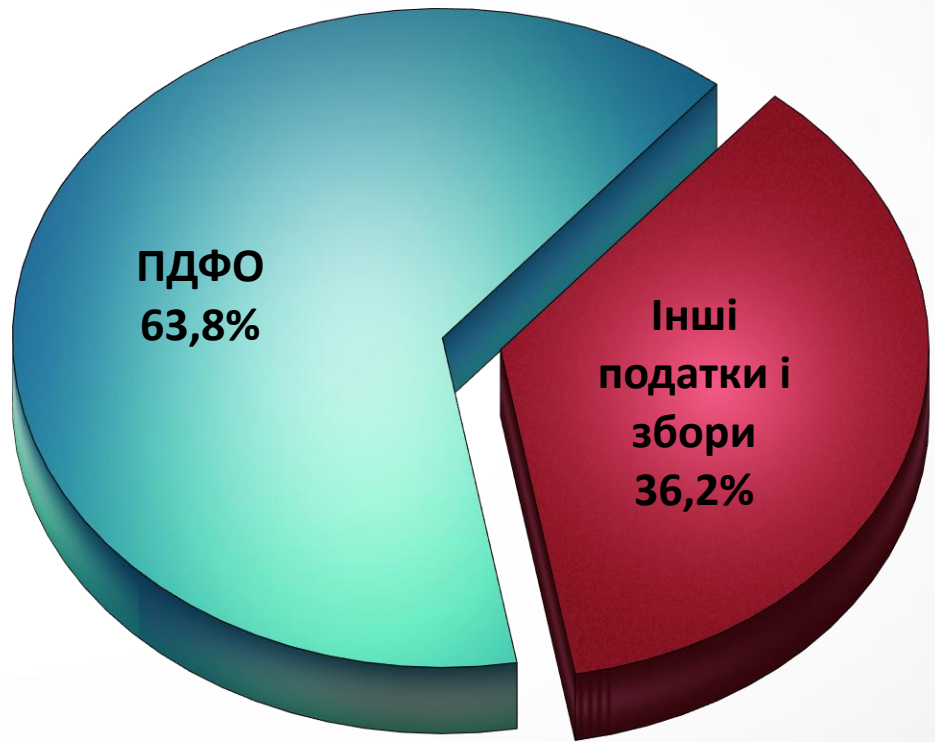




Надходження податку на доходи фізичних осіб, млн грн




ПДФО у структурі власних надходжень бюджету м.Чернігова





млн грн

Місцеві податки, 2021 рік
(надходження, структура, питома вага)



Єдиний податок;
398,4; 59,3%

Плата за землю;
242,2; 36,0%

Податок на нерухоме майно,
відмінне від земельної ділянки;
28,1; 4,2%

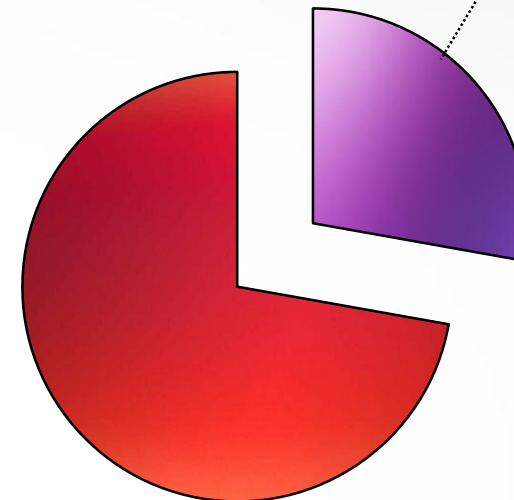
Транспортний податок;
1,5; 0,2%

Збір за місця для паркування
транспортних засобів;
1,3; 0,2%

Туристичний збір;
0,8; 0,1%

672,3

Місцеві податки (28,7%)



2 342,6

власні надходження загального фонду
міського бюджету

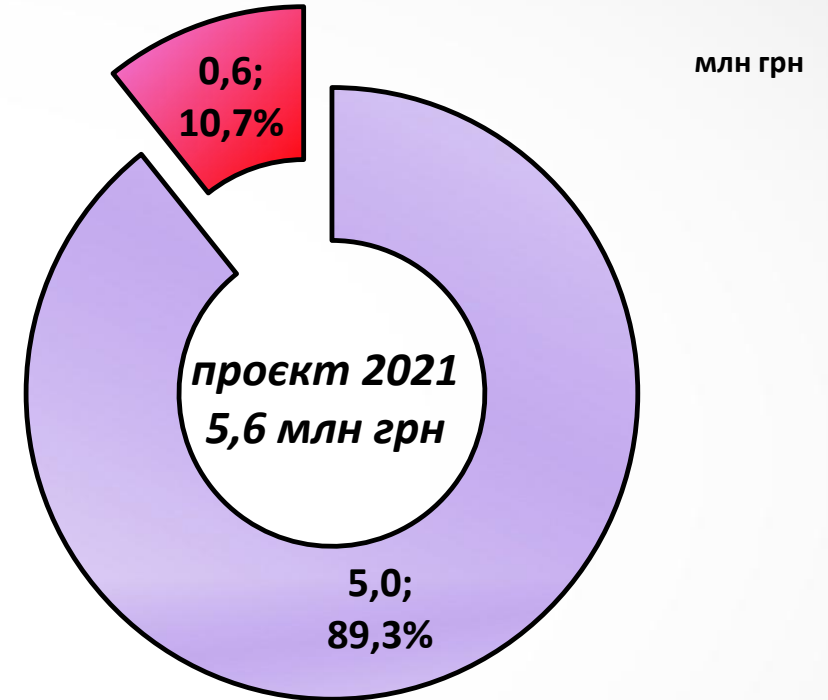
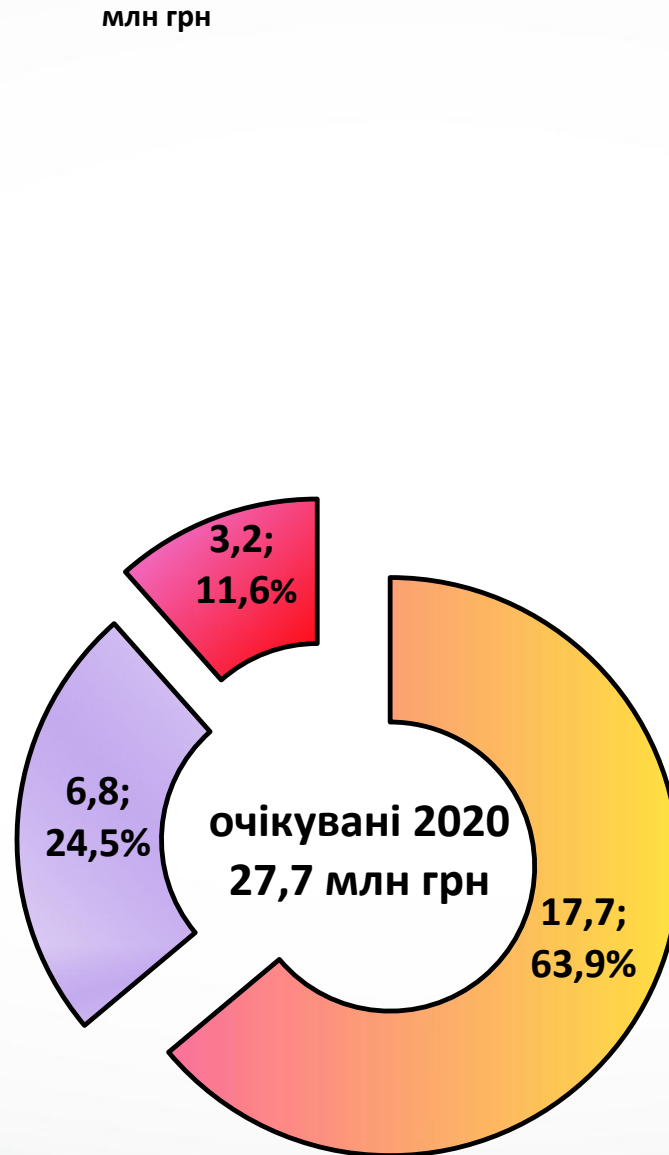
19,3% (+108,7 млн грн)

приріст до очікуваних надходжень місцевих
податків за 2020 р.



Динаміка надходжень до бюджету розвитку за 2020-2021 роки

Структура та динаміка доходів бюджету розвитку до бюджету м.Чернігова за 2020-2021 роки



- Надходження коштів пайової участі у розвитку інфраструктури населеного пункту
- Кошти від відчуження майна, що перебуває в комунальній власності
- Кошти від продажу землі



Основні напрямки у загальному обсязі видатків бюджету міста Чернігова на 2021 рік



Освіта
1 335,8 млн грн
45,7%

Освітня субвенція
501,7 млн грн



Охорона здоров'я
144,1 млн грн
4,9%

Обласна субвенція на інсулін
7,6 млн грн



Культура і туризм
118,4 млн грн
4,1%



Соціальний захист
59,9 млн грн
2,1%



Молодь і спорт
79,0 млн грн
2,7%



Державне управління
165,3 млн грн
5,7%

Всього видатків
2 921,8 млн грн



ЖКГ
491,7 млн грн
16,8%



Утримання та розвиток транспортної інфраструктури та дорожнього господарства
333,6 млн грн
11,4%



Підтримка транспортної галузі
116,1 млн грн
4,0%



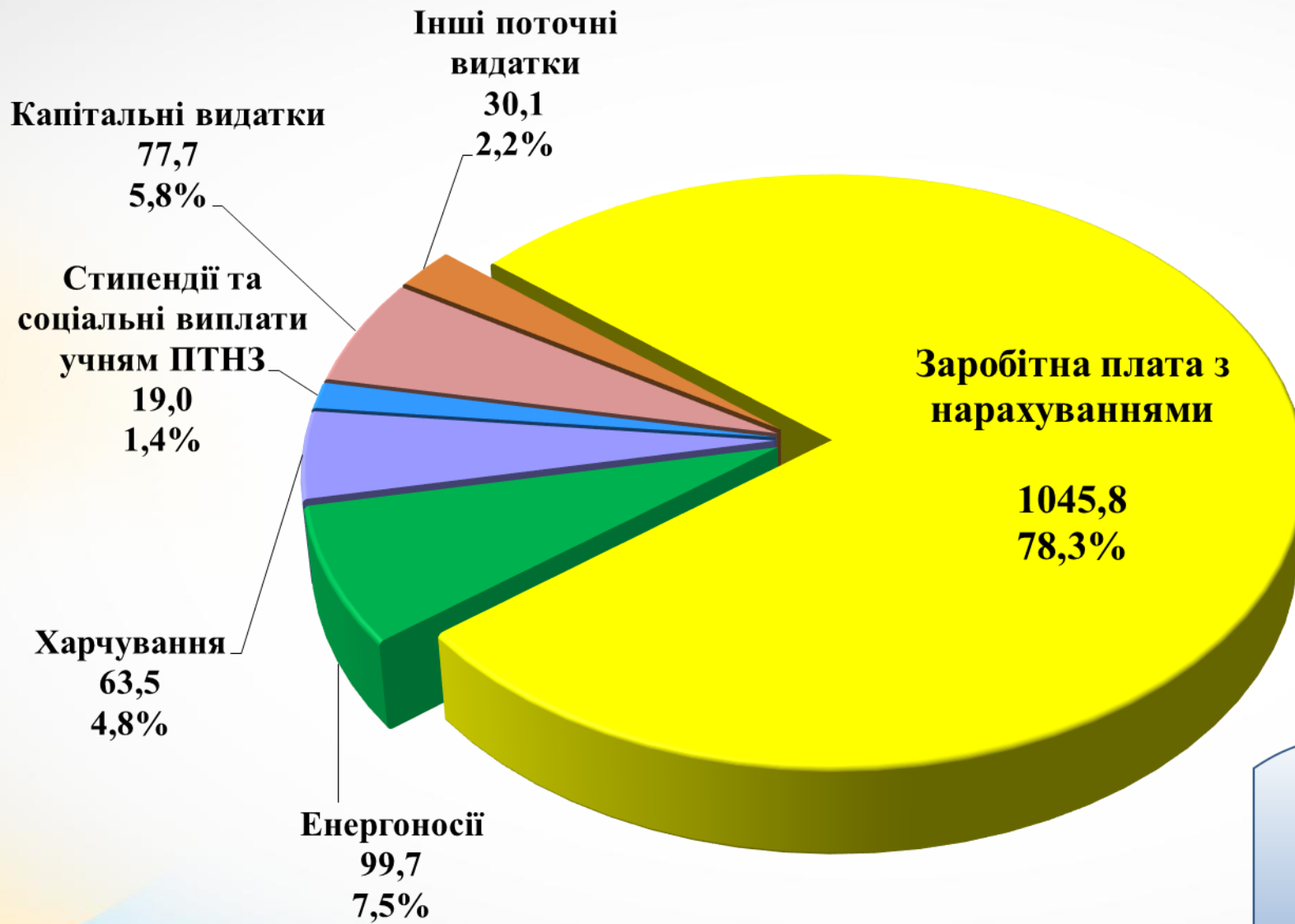
Структура видатків бюджету міста Чернігова на 2021 рік за статтями витрат, млн грн



Всього
видатки
2 921,8
млн грн



Видатки на галузь “Освіта”, млн грн



**Всього
1 335,8
млн грн**

**Всього захищені
статті – 92%**



ОКРЕМІ МІСЬКІ ЦІЛЬОВІ ПРОГРАМИ

СОЦІАЛЬНОЇ СПРЯМОВАНОСТІ

Підтримки громадських організацій міста

4,0
млн грн

Підтримки народжуваності

20,0
млн грн

Надання одноразової матеріальної допомоги мешканцям міста

3,0
млн грн

Соціальної підтримки населення

5,9
млн грн

Боротьби з онкологічними захворюваннями

1,5
млн грн

Компенсації пільгових перевезень в міському електро- та автомобільному транспорті, залізничному транспорті приміського сполучення

82,6
млн грн

Модернізації їдалень та харчоблоків у закладах освіти

4,0
млн грн

Поліпшення гігієнічних умов у закладах освіти

9,4
млн грн

Поліпшення матеріально-технічної бази закладів освіти

10,3
млн грн

“Безпечний заклад освіти”

2,5
млн грн

СТВОРЕННЯ УМОВ ДЛЯ ПОКРАЩАННЯ ОСВІТНЬОГО ПРОЦЕСУ

Розвитку житлово-комунального господарства міста (у т.ч. дорожньої інфраструктури)

744,1
млн грн

Розвитку туризму та промоції міста

1,9
млн грн

Розвитку електротранспорту

33,5
млн грн

Містобудівної діяльності

10,2
млн грн

Молодіжного житлового кредитування

3,9
млн грн



Структура видатків **БЮДЖЕТУ РОЗВИТКУ** м. Чернігова на 2021 рік, млн грн

Транспорт, транспортне
і дорожнє господарство;
160,8; 26,9%

Органи місцевого
самоврядування; 2,7;
0,5%

Охорона здоров'я;
48,3; 8,1%

Освіта; 73,7; 12,3%

Всього БР
596,9 млн грн

Культура і туризм;
16,8; 2,8%

ЖКГ; 216,0; 36,2%

Молодь і спорт;
24,5; 4,1%

Внески у статутний
капітал комунальних
підприємств; 54,1; 9,1%





ГРОМАДСЬКИЙ БЮДЖЕТ 2021

ПОДАНО

82


НА СУМУ 68 075 211 ГРН

ПРОЕКТІВ

21,0 млн грн

2020 р. – 19,9 млн грн

+5,5 %



ПЕРЕМОЖЦІ

24 ПРОЕКТУ

НА СУМУ 20 967 500 ГРН

12 МАЛИХ

НА СУМУ 3 145 125 ГРН

12 ВЕЛИКИХ

НА СУМУ 17 822 375 ГРН



Основні параметри міського бюджету міста Чернігова на 2021 рік



ДОХОДИ – 2 927,9 млн грн

Загальний фонд
2 852,5 млн грн

Спеціальний фонд
75,4 млн грн

Освітня субвенція – 501,7 млн грн
Обласна субвенція на інсулін – 7,6 млн грн

Бюджет розвитку – 5,6 млн грн

ВИДАТКИ – 2 921,8 млн грн

Загальний фонд
2 255,1 млн грн

Спеціальний фонд
666,7 млн грн

з них:

Реверсна дотація – 35,0 млн грн

Бюджет розвитку – 596,9 млн грн

ФІНАНСУВАННЯ – 2,8 млн грн

передача коштів із загального фонду до
бюджету розвитку
594,1 млн грн

погашення кредиту «НЕФКО»
2,8 млн грн

КРЕДИТУВАННЯ – 3,3 млн грн

Загальний фонд
3,3 млн грн

Спеціальний фонд



БЮДЖЕТ М. ЧЕРНІГОВА НА 2021 РІК - ЗБАЛАНСОВАНИЙ



Доходи
(з субвенціями)

2 927,9
млн грн



**Видатки, кредитування та
погашення місцевого боргу**

2 927,9
млн грн

+328,8 млн грн або +12,7% до уточненого плану
2020 року

**Кошти бюджету спрямовуються для фінансування
найпріоритетніших потреб міста**

