

ЗАТВЕРДЖЕНО  
Наказ Міністерства фінансів України  
17 липня 2015 року N 648  
(у редакції наказу Міністерства фінансів  
України від 7 серпня 2019 року N 336)

БЮДЖЕТНИЙ ЗАПИТ НА 2021 – 2023 РОКИ загальний (Форма 2021-1)

1. Управління архітектури та містобудування Чернігівської міської ради  
(найменування головного розпорядника коштів місцевого бюджету)

16  
(код Типової відомчої класифікації  
видатків та кредитування місцевого  
бюджету)

02498636  
(код за  
ЄДРПОУ)

25559000000  
(код бюджету)

2. Мета діяльності головного розпорядника коштів місцевого бюджету.

Здійснення відповідно до законодавства України: аналізу стану містобудування на території міста, організація розробки, експертизи і подання на затвердження в установленому порядку містобудівних програм, генерального плану, правил забудови міста та іншої містобудівної документації; координація діяльності суб'єктів містобудування щодо комплексного розвитку території, планування, забудови і реконструкції міста, контроль за забудовою земель, визначених для містобудівних потреб, забезпечення можливості здійснення на них запланованої містобудівної діяльності; контроль за дотриманням містобудівного законодавства державних стандартів, норм і правил, затвердженої містобудівної документації та проектів конкретних об'єктів, раціональним використанням територіальних і матеріальних ресурсів, організація охорони, реставрації, використання пам'яток архітектури та містобудування, природного ландшафту, збереження історичного середовища міста.

3. Цілі державної політики у відповідній сфері діяльності, формування та/або реалізацію якої забезпечує головний розпорядник коштів місцевого бюджету, і показники їх досягнення

Найменування показника результату	Одиниця виміру	2019 рік (звіт)	2020 рік (затверджено)	2021 рік (проект)	2022 рік (прогноз)	2023 рік (прогноз)
1	2	3	4	5	6	7
<b>Ціль державної політики 1:</b> аналіз стану містобудування на території міста, організація розробки, експертизи і подання на затвердження в установленому порядку містобудівних програм, генерального плану, правил забудови міста та іншої містобудівної документації; координація діяльності суб'єктів містобудування щодо комплексного розвитку території, планування, забудови і реконструкції міста, контроль за забудовою земель, визначених для містобудівних потреб, забезпечення можливості здійснення на них запланованої містобудівної діяльності; контроль за дотриманням містобудівного законодавства державних стандартів, норм і правил, затвердженої містобудівної документації та проектів конкретних об'єктів, раціональним використанням територіальних і матеріальних ресурсів, організація охорони, реставрації, використання пам'яток архітектури та містобудування, природного ландшафту, збереження історичного середовища міста.						
Кількість опрацьованих звернень, заяв, скарг громадян	од.	3366	4000	4000	4000	4000
Кількість проведених засідань, нарад	од.	51	50	50	50	50
Кількість проектів рішень ЧМР, ВК ЧМР	од.	66	70	70	70	70
<b>Ціль державної політики 2:</b> Вищення функціонально - планувальної організації, благоустрою, інженерної підготовки та транспортного обслуговування існуючих територій; визначення меж історичних ареалів та зон охорони пам'яток культурної спадщини						
Видатки на забезпечення нормативного регулювання, забудови та іншого використання території міста	грн	1442000	800000	10198000	500000	1500000
<b>Ціль державної політики 3:</b> Забезпечення новим житлом мешканців непридатного для проживання та застарілого житлового фонду міста Чернігова, вищення житлових проблем мешканців аварійних, ветхих та застарілих житлових будинків, а також стимулювання інвесторів - забудовників на активізацію роботи у напрямку будівництва нового житла на місці знесеного житлового фонду.						
Видатки направлені на вищення житлових проблем мешканців аварійних, ветхих та застарілих житлових будинків	грн	0	1500000	1500000	1500000	1500000


4. Розподіл граничних показників видатків бюджету та надання кредитів з бюджету загального фонду місцевого бюджету на 2021-2023 роки за бюджетними програмами: (грн)

Код Програмної класифікації	Код Типової програмною	Код Функціональної	Найменування відповідального виконавця, найменування бюджетної програми згідно з	2019 рік (звіт)	2020 рік (затверджено)	2021 рік (проект)	2022 рік (прогноз)	2023 рік (прогноз)	Номер цілі державної
1	2	3	4	5	6	7	8	9	10
1610160	0160	0111	Управління архітектури та містобудування Чернігівської міської ради Керівництво і управління у відповідній сфері у містах (м.Київ), селищах, селах, об'єднаних територіальних громадах	4092889	4574170	4816931	5115580	5386705	1
1617350	7350	0443	Розроблення схем планування та забудови територій (містобудівної документації)	1442000	800000	10198000	500000	1500000	2
1617693	7693	0490	Інші заходи, пов'язані з економічною діяльністю	0	15000000	15000000	15000000	15000000	3
	УСЬОГО			5534889	20374170	30014931	20615580	21886705	

5. Розподіл граничних показників витратків бюджету та надання кредитів з бюджету спеціального фонду місцевого бюджету на 2021-2023 роки за бюджетними програмами: (грн)

Код Програмної класифікації витратків та кредитування місцевого бюджету	Код Типової програмною класифікацією витратків та кредитування місцевого бюджету	Код Функціональної класифікації витратків та кредитування бюджету	Найменування відповідального виконавця, найменування бюджетної програми згідно з Типовою програмною класифікацією витратків та кредитування місцевого бюджету	2019 рік (звіт)	2020 рік (затверджено)	2021 рік (проект)	2022 рік (прогноз)	2023 рік (прогноз)	Номер цілі державної політики
1	2	3	4	5	6	7	8	9	10
1610160	0160	0111	Управління архітектури та містобудування Чернігівської міської ради Керівництво і управління у відповідній сфері у містах (м.Києві), селищах, селах, об'єднаних територіальних громадах	81000	0	0	0	0	1
1617350	7350	0443	Розроблення схем планування та забудови територій (містобудівної документації)	0	0	0	0	0	2
1617693	7693	0490	Інші заходи, пов'язані з економічною діяльністю	0	0	0	0	0	3
	УСЬОГО			0	0	0	0	0	


Керівник установи



(підпис)

С. С. Калужний  
(ініціали та прізвище)

Головний бухгалтер



(підпис)

М. П. Агафوشіна  
(ініціали та прізвище)

ЗАТВЕРДЖЕНО  
Наказ Міністерства фінансів України  
17 липня 2015 року N 648  
(у редакції наказу Міністерства фінансів  
України від 17 липня 2018 року N 617)

## БЮДЖЕТНИЙ ЗАПИТ НА 2021 - 2023 РОКИ індивідуальний (Форма 2021-2)

<b>1. Управління архітектури та містобудування Чернігівської міської ради</b> (найменування головного розпорядника коштів місцевого бюджету)	<b>16</b> (код Типової відомчої класифікації видатків та кредитування місцевого бюджету)	<b>02498636</b> (код за ЄДРПОУ)
<b>2. Управління архітектури та містобудування Чернігівської міської ради</b> (найменування відповідального виконавця)	<b>161</b> (код Типової відомчої класифікації видатків та кредитування місцевого бюджету та номер в системі головного розпорядника коштів місцевого бюджету)	<b>02498636</b> (код за ЄДРПОУ)
<b>3. 1610160</b> (код Програмної класифікації видатків та кредитування місцевого бюджету)	<b>0160</b> (код Типової програмної класифікації видатків та кредитування місцевого бюджету)	<b>0111</b> (код Функціональної класифікації видатків та кредитування місцевого бюджету)
	<b>Керівництво і управління у відповідній сфері у містах (м.Кисві), селищах, селах, об'єднаних територіальних громадах</b> (найменування бюджетної програми згідно з Типовою програмною класифікацією видатків та кредитування місцевого бюджету)	<b>25559000000</b> (код бюджету)

### 4. Мета та завдання бюджетної програми на 2021 - 2023 роки:

#### 1) мета бюджетної програми, строки її реалізації;

Здійснення відповідно до законодавства України повноважень у сфері архітектури та містобудування

#### 2) завдання бюджетної програми;

Забезпечення діяльності управління архітектури та містобудування Чернігівської міської ради

#### 3) підстави реалізації бюджетної програми.

- Бюджетний кодекс України від 08.07.2010 року №2456-VI,
- Закон України від 21.05.1997 року №280/97-ВР «Про місцеве самоврядування в Україні»,
- Закон України від 17.02.2011 року №3038-VI «Про регулювання містобудівної діяльності»,
- Закон України від 16.11.1992 року №2780-XII «Про основи містобудування»,
- Закон України від 20.05.1999 № 687-XIV «Про архітектурну діяльність»,
- Закон України від 13.01.2011 № 2939-VI «Про доступ до публічної інформації»,
- Закон України від 02.10.1996 № 393/96-ВР «Про звернення громадян»,
- Закон України від 06.09.2012 № 5203-VI «Про адміністративні послуги»,
- Постанова Кабінету Міністрів України від 09.03.2006 року № 268 «Про впорядкування структури та умов оплати праці працівників апарату органів виконавчої влади, органів прокуратури, судів та інших органів»,
- Наказ Міністерства праці України від 02.10.1996 року № 77 «Про умови оплати праці робітників, зайнятих обслуговуванням органів виконавчої влади, місцевого самоврядування та їх виконавчих органів, органів прокуратури, судів та інших органів»,

## 5. Надходження для виконання бюджетної програми:

(грн)

## 1) надходження для виконання бюджетної програми у 2019 - 2021 роках:

Код	Найменування	2019 рік (звіт)				2020 рік (затверджено)				2021 рік (проект)			
		загальний фонд	спеціальний фонд	у тому числі бюджет розвитку	разом (3 + 4)	загальний фонд	спеціальний фонд	у тому числі бюджет розвитку	разом (7 + 8)	загальний фонд	спеціальний фонд	у тому числі бюджет розвитку	разом (11 + 12)
1	2	3	4	5	6	7	8	9	10	11	12	13	14
	Надходження із загального фонду бюджету	4092889	X	X	4092889	4574170	X	X	4574170	4816931	X	X	4816931
	Власні надходження бюджетних установ (розписати за видами надходжень)	X	0	0	0	X	0	0	0	X	0	0	0
	Інші надходження спеціального фонду (602400, кошти, що передаються з загального фонду до спеціального)	X	81000	81000	81000	X	0	0	0	X	0	0	0
	Повернення кредитів до бюджету	X	0	0	0	X	0	0	0	X	0	0	0
	УСЬОГО	4092889	81000	81000	4173889	4574170	0	0	4574170	4816931	0	0	4816931

## 2) надходження для виконання бюджетної програми у 2022 - 2023 роках:

(грн)

Код	Найменування	2022 рік (прогноз)				2023 рік (прогноз)			
		загальний фонд	спеціальний фонд	у тому числі бюджет розвитку	разом (3 + 4)	загальний фонд	спеціальний фонд	у тому числі бюджет розвитку	разом (7 + 8)
1	2	3	4	5	6	7	8	9	10
	Надходження із загального фонду бюджету	5115580	X	X	5115580	5386705	X	X	5386705
	Власні надходження бюджетних установ (розписати за видами надходжень)	X	0	0	0	X	0	0	0
	Інші надходження спеціального фонду (розписати за видами надходжень)	X	0	0	0	X	0	0	0
	Повернення кредитів до бюджету	X	0	0	0	X	0	0	0
	УСЬОГО	5115580	0	0	5115580	5386705	0	0	5386705





## 7. Витрати за напрямом використання бюджетних коштів:

## 1) витрати за напрямом використання бюджетних коштів у 2019 - 2021 роках:

(грн)

N з/п	Напрям використання бюджетних коштів	2019 рік (звіт)				2020 рік (затверджено)				2021 рік (проект)			
		загальний фонд	спеціальний фонд	у тому числі бюджет розвитку	разом (3 + 4)	загальний фонд	спеціальний фонд	у тому числі бюджет розвитку	разом (7 + 8)	загальний фонд	спеціальний фонд	у тому числі бюджет розвитку	разом (11 + 12)
1	2	3	4	5	6	7	8	9	10	11	12	13	14
1	Забезпечення діяльності управління архітектури та містобудування ЧМР	4092889	0	0	4092889	4574170	0	0	4574170	4816931	0	0	4816931
2	Придбання предметів довгострокового використання	0	81000	81000	81000	0	0	0	0	0	0	0	0
	УСЬОГО	4092889	81000	81000	4173889	4574170	0	0	4574170	4816931	0	0	4816931

## 2) витрати за напрямом використання бюджетних коштів у 2022 - 2023 роках:

(грн)

N з/п	Напрям використання бюджетних коштів	2022 рік (прогноз)				2023 рік (прогноз)			
		загальний фонд	спеціальний фонд	у тому числі бюджет розвитку	разом (3 + 4)	загальний фонд	спеціальний фонд	у тому числі бюджет розвитку	разом (7 + 8)
1	2	3	4	5	6	7	8	9	10
1	Забезпечення діяльності управління архітектури та містобудування ЧМР	5115580	0	0	5115580	5386705	0	0	5386705
2	Придбання предметів довгострокового використання	0	0	0	0	0	0	0	0
	УСЬОГО	5115580	0	0	5115580	5386705	0	0	5386705

## 8. Результативні показники бюджетної програми:

## 1) результативні показники бюджетної програми у 2019 - 2021 роках:

(грн)

N з/п	Показники	Одиниця виміру	Джерело інформації	2019 рік (звіт)			2020 рік (затверджено)			2021 рік (проект)		
				загальний фонд	спеціальний фонд	разом (5 + 6)	загальний фонд	спеціальний фонд	разом (8 + 9)	загальний фонд	спеціальний фонд	разом (11 + 12)
1	2	3	4	5	6	7	8	9	10	11	12	13
<b>I</b>	<b>Забезпечення здійснення наданих законодавством повноважень в сфері архітектури та містобудування</b>											
1	<b>затрат</b>					17	17		17	17		17
	кількість штатних одиниць (в т.ч. чоловіків - 5 чол.)	од.	штатний розпис	17		17	17		17	17		17
	кошторис	грн	кошторис	4092889		4092889	4574170		4574170	4816931		4816931
	площа адміністративного приміщення	кв.м	договір оренди	374,7		374,7	374,7		374,7	374,7		374,7
2	<b>продукту</b>					3366	4000		4000	4000		4000
	Кількість отриманих та опрацьованих звершень, заяв, скарг громадян	од.	Журнали реєстрації вхідної документації	3366		3366	4000		4000	4000		4000
	Кількість проведених засідань, нарад	од.	Протоколи	51		51	50		50	50		50
	Кількість громадян, прийнятих на особистих прийомах головним адміністратором	од.	Журнал реєстрації	14		14	42		42	50		50
	Кількість перевірок	од.	Журнал реєстрації	5		5	20		20	20		20
	Кількість підготовлених та прийнятих нормативно-правових актів	од.	Журнал реєстрації	10		10	6		6	8		8
	Кількість підготовлених проєктів рішень ЧМР, ВК ЧМР	од.	Журнал реєстрації	66		66	70		70	70		70
3	<b>ефективності</b>					198	235		235	235		235
	Кількість опрацьованих звершень, заяв, скарг громадян на одного працівника	од.	розрахунково	198		198	235		235	235		235
	Кількість підготовлених нормативно - правових актів на одного працівника	од.	розрахунково	10		10	6		6	8		8
	Витрати на утримання однієї штатної одиниці	грн	розрахунково	240758		240758	269069		269069	283349		283349
4	<b>якості</b>					100	100		100	100		100
	Відсоток вчасно опрацьованих звершень, скарг, заяв громадян у загальній кількості отриманих	відсот.	внутрішній облік	100		100	100		100	100		100
	Відсоток прийнятих проєктів рішень у загальній кількості підготовлених	відсот.	внутрішній облік	100		100	100		100	100		100
<b>II</b>	<b>Придбання обладнання та предметів довгострокового користування</b>											
1	<b>затрат</b>					81000	81000		81000	81000		81000
	Обсяг видатків	грн	кошторис	81000		81000	81000		81000	81000		81000
2	<b>продукту</b>					7	7		7	7		7
	Кількість придбаного обладнання довгострокового використання	од.	звітність	7		7	7		7	7		7
3	<b>ефективності</b>					11571	11571		11571	11571		11571
	Середні витрати на придбання одиниці предметів довгострокового використання	грн	розрахунок	11571		11571	11571		11571	11571		11571
4	<b>якості</b>					100	100		100	100		100
	Відсоток придбання обладнання у загальній кількості запланованих	відсот.	розрахунок	100		100	100		100	100		100

2) результативні показники бюджетної програми у 2022 - 2023 роках:

(грн)

№ з/п	Показники	Одиниця виміру	Джерело інформації	2022 рік (прогноз)			2023 рік (прогноз)		
				загальний фонд	спеціальний фонд	разом (5 + 6)	загальний фонд	спеціальний фонд	разом (8 + 9)
1	2	3	4	5	6	7	8	9	10
<b>I</b>	<b>Забезпечення здійснення наданих законодавством повноважень в сфері архітектури та містобудування</b>								
1	<b>затрат</b>			17		17	17		17
	кількість штатних одиниць	од.	штатний розпис	17		5115580	5386705		5386705
	кошторис	грн	кошторис	5115580		374,7	374,7		374,7
	площа адміністративного приміщення	кв. м	договір оренди	374,7					
2	<b>продукту</b>			4000		4000	4000		4000
	Кількість отриманих та опрацьованих звернень, заяв, скарг громадян	од.	Журнали реєстрації вхідної документації	4000		50	50		50
	Кількість проведених засідань, нарад	од.	Протоколи	50		50	50		50
	Кількість громадян, прийятих на особистих прийомах головним архітектором	од.	Журнал реєстрації	50		20	20		20
	Кількість перевірок	од.	Журнал реєстрації	20		8	8		8
	Кількість підготовлених та прийятих нормативно-правових актів	од.	Журнал реєстрації	8		70	70		70
	Кількість підготовлених проєктів рішень ЧМР, ВК ЧМР	од.	Журнал реєстрації	70					
3	<b>ефективності</b>					235	235		235
	Кількість опрацьованих звернень, заяв, скарг громадян на одного працівника	од.	розрахунково	235		8	8		8
	Кількість підготовлених нормативно – правових актів на одного працівника	од.	розрахунково	8		300916	316865		316865
	Витрати на утримання однієї штатної одиниці	грн	розрахунково	300916					
4	<b>якості</b>					100	100		100
	Відсоток вчасно опрацьованих звернень, скарг, заяв громадян у загальній кількості отриманих	відсот.	внутрішній облік	100		100	100		100
	Відсоток прийятих проєктів рішень у загальній кількості підготовлених	відсот.	внутрішній облік	100					
<b>II</b>	<b>Придбання обладнання та предметів довгострокового користування</b>								
1	<b>затрат</b>				0	0		0	0
	Обсяг видатків	грн	кошторис		0	0		0	0
2	<b>продукту</b>				0	0		0	0
	Кількість придбаного обладнання довгострокового використання	од.	звітність		0	0		0	0
3	<b>ефективності</b>					0	0		0
	Середні витрати на придбання одиниці предметів довгострокового використання	грн	розрахунок		0	0		0	0
4	<b>якості</b>					0	0		0
	Відсоток придбання обладнання у загальній кількості запланованих	відсот.	розрахунок		0	0		0	0

## 9. Структура видатків на оплату праці:

(грн)

Найменування	2019 рік (звіт)		2020 рік (затверджено)		2021 рік (проект)		2022 рік (прогноз)		2023 рік (прогноз)	
	загальний фонд	спеціальний фонд	загальний фонд	спеціальний фонд	загальний фонд	спеціальний фонд	загальний фонд	спеціальний фонд	загальний фонд	спеціальний фонд
	2	3	4	5	6	7	8	9	10	11
1							1802387		1897914	
Обов'язкові виплати	1385918		1570964		1697163				1228248	
Стимулюючі доплати та надбавки	894655		1022196		1098330		1166427		365254	
Премії	367340		401960		326620		346870		562370	
Матеріальна допомога	410886		466654		502886		534065		4053786	
УСЬОГО	3058779		3461774		3624999		3849749			
у тому числі оплата праці штатних одиниць за загальним фондом, що враховані також у спеціальному фонді	X		X		X		X		X	

10. Чисельність зайнятих у бюджетних установах:

N з/п	Категорії працівників	2019 рік (звіт)				2020 рік (план)				2021 рік		2022 рік		2023 рік	
		загальний фонд		спеціальний фонд		загальний фонд		спеціальний фонд		загальний фонд	спеціальний фонд	загальний фонд	спеціальний фонд	загальний фонд	спеціальний фонд
		затверджено	фактично зайняті	затверджено	фактично зайняті	затверджено	фактично зайняті	затверджено	фактично зайняті						
		3	4	5	6	7	8	9	10	11	12	13	14	15	16
		17	17	0	0	17	17	0	0	17	0	17	0	17	0
	посадові особи	17	17	0	0	17	17	0	0	17	0	17	0	17	0
	УСЬОГО	17	17	0	0	17	17	0	0	X	0	X	0	X	0
	з них: штатні одиниці за загальним фондом, що враховані також у спеціальному фонді	X	X	0	0	X	X	0	0	X	0	X	0	X	0

11. Місцеві/регіональні програми, які виконуються в межах бюджетної програми:

1) місцеві/регіональні програми, які виконуються в межах бюджетної програми у 2019 - 2021 роках:

(грн)

N з/п	Найменування місцевої/регіональної програми	Коли та яким документом затверджена	2019 рік (звіт)			2020 рік (затверджено)			2021 рік (проект)		
			загальний фонд	спеціальний фонд	разом (4 + 5)	загальний фонд	спеціальний фонд	разом (7 + 8)	загальний фонд	спеціальний фонд	разом (10 + 11)
			4	5	6	7	8	9	10	11	12
1	2	3	4	5	6	7	8	9	10	11	12
	0	0	0	0	0	0	0	0	0	0	0
	УСЬОГО										

2) місцеві/регіональні програми, які виконуються в межах бюджетної програми у 2022 - 2023 роках:

(грн)

N з/п	Найменування місцевої/регіональної програми	Коли та яким документом затверджена	2022 рік (прогноз)			2023 рік (прогноз)		
			загальний фонд	спеціальний фонд	разом (4 + 5)	загальний фонд	спеціальний фонд	разом (7 + 8)
1	2	3	4	5	6	7	8	9
	0	0	0	0	0	0	0	0
	УСЬОГО							

12. Об'єкти, які виконуються в межах бюджетної програми за рахунок коштів бюджету розвитку у 2019 - 2023 роках:

(грн)

Найменування об'єкта відповідно до проектно-кошторисної документації	Строк реалізації об'єкта (рік початку і завершення)	Загальна вартість об'єкта	2019 рік (звіт)		2020 рік (затверджено)		2021 рік (проект)		2022 рік (прогноз)		2023 рік (прогноз)	
			спеціальний фонд (бюджет розвитку)	рівень будівельної готовності об'єкта на кінець бюджетного періоду, %	спеціальний фонд (бюджет розвитку)	рівень будівельної готовності об'єкта на кінець бюджетного періоду, %	спеціальний фонд (бюджет розвитку)	рівень будівельної готовності об'єкта на кінець бюджетного періоду, %	спеціальний фонд (бюджет розвитку)	рівень будівельної готовності об'єкта на кінець бюджетного періоду, %	спеціальний фонд (бюджет розвитку)	рівень будівельної готовності об'єкта на кінець бюджетного періоду, %
1	2	3	4	5	6	7	8	9	10	11	12	13
0	0	0	0	0	0	0	0	0	0	0	0	0

13. Аналіз результатів, досягнутих внаслідок використання коштів загального фонду бюджету у 2019 році, очікувані результати у 2020 році, обґрунтування необхідності передбачення витрат на 2021 - 2023 роки.

Забезпечено виконання всіх результативних показників по ефективному управлінню органами місцевого самоврядування у сфері архітектури та містобудування у місті Чернігові, заробітна плата працівникам виплачується вчасно і в повному обсязі відповідно до затверджених бюджетних призначень, розрахунки за комунальні та інші платежі здійснюються вчасно і в повному обсязі, про що свідчить відсутність кредиторської заборгованості по управлінню. Дебіторська заборгованість складається в результаті придбання періодичних видань на наступний рік. Затверджений кошторис загального фонду у 2019 р., 2020 р., а також планові показники на 2021 - 2023 роки дають змогу ефективно і в повному обсязі виконувати функції управління, покладені на нього Положенням та іншими нормативно - правовими документами.

## 14. Бюджетні зобов'язання у 2019 - 2021 роках:

(грн)

## 1) кредиторська заборгованість місцевого бюджету у 2019 році:

Код Економічної класифікації витратків бюджету / код Класифікації кредитування бюджету	Найменування	Затверджено з урахуванням змін	Касові видатки / надання кредитів	Кредиторська заборгованість на початок минулого бюджетного періоду	Кредиторська заборгованість на кінець минулого бюджетного періоду	Зміна кредиторської заборгованості (6 - 5)	Погашено кредиторську заборгованість за рахунок коштів		Бюджетні зобов'язання (4 + 6)
							загального фонду	спеціального фонду	
1	2	3	4	5	6	7	8	9	10
				0	0	0	0	0	3932198
2000	Поточні видатки	4092889	3932198	0	0	0	0	0	3586122
2100	Фонд оплати праці	3731735	3586122	0	0	0	0	0	2957044
2111	Заробітна плата	3058799	2957044	0	0	0	0	0	629078
2120	Нарахування на оплату праці	672936	629078	0	0	0	0	0	346076
2200	Придбання товарів і послуг	361154	346076	0	0	0	0	0	106128
2210	Предмети, матеріали, обладнання та інвентар	106128	106128	0	0	0	0	0	144831
2240	Оплата послуг (крім комунальних)	144832	144831	0	0	0	0	0	4536
2250	Видатки на відрядження	4536	4536	0	0	0	0	0	90581
2270	Оплата комунальних послуг та енергоносіїв	105658	90581	0	0	0	0	0	61700
2271	Оплата тепlopостачання	75120	61700	0	0	0	0	0	2156
2272	Оплата водopостачання і водовідведення	2510	2156	0	0	0	0	0	23392
2273	Оплата електроенергії	24668	23392	0	0	0	0	0	3333
2275	Оплата інших комунальних послуг	3360	3333	0	0	0	0	0	0
2800	Інші видатки	0	0	0	0	0	0	0	3932198
	УСЬОГО	4092889	3932198	0	0	0	0	0	

## 2) кредиторська заборгованість місцевого бюджету у 2020 - 2021 роках:

(грн)

Код Економічної класифікації видатків бюджету / код Класифікації кредитування бюджету	Найменування	2020 рік				очікуваний обсяг взяття поточних зобов'язань (3 - 5)	граничний обсяг	можлива кредиторська заборгованість на початок планового бюджетного періоду (4 - 5 - 6)	2021 рік		очікуваний обсяг взяття поточних зобов'язань (8 - 10)
		затвержені призначення	кредиторська заборгованість на початок поточного бюджетного періоду	планується погасити кредиторську заборгованість за рахунок коштів					планується погасити кредиторську заборгованість за рахунок коштів		
				загального фонду	спеціального фонду				загального фонду	спеціального фонду	
1	2	3	4	5	6	7	8	9	10	11	12
2000	Поточні видатки	4574170	0	0	0	4574170	4816931	0	0	0	4816931
2100	Фонд оплати праці	4223364	0	0	0	4223364	4422499	0	0	0	4422499
2111	Заробітна плата	3461774	0	0	0	3461774	3624999	0	0	0	3624999
2120	Нарахування на оплату праці	761590	0	0	0	761590	797500	0	0	0	797500
2200	Придбання товарів і послуг	347806	0	0	0	347806	393432	0	0	0	393432
2210	Предмети, матеріали, обладнання та інвентар	65000	0	0	0	65000	69700	0	0	0	69700
2240	Оплата послуг (крім комунальних)	168120	0	0	0	168120	182970	0	0	0	182970
2250	Видатки на відрядження	5800	0	0	0	5800	5800	0	0	0	5800
2270	Оплата комунальних послуг та енергоносіїв	108886	0	0	0	108886	134962	0	0	0	134962
2271	Оплата тепlopостачання	75815	0	0	0	75815	83121	0	0	0	83121
2272	Оплата водопостачання і водовідведення	2766	0	0	0	2766	3481	0	0	0	3481
2273	Оплата електроенергії	26042	0	0	0	26042	43560	0	0	0	43560
2275	Оплата інших комунальних послуг	4263	0	0	0	4263	4800	0	0	0	4800
2800	Інші видатки	3000	0	0	0	3000	1000	0	0	0	1000
	УСЬОГО	4574170	0	0	0	4574170	4816931	0	0	0	4816931

(грн)

## 3) дебіторська заборгованість у 2019 - 2020 роках:

Код Економічної класифікації видатків бюджету / код Класифікації кредитування бюджету	Найменування	Затверджено з урахуванням змін	Касові видатки / надання кредитів	Дебіторська заборгованість на 01.01.2019	Дебіторська заборгованість на 01.01.2020	Очікувана дебіторська заборгованість на 01.01.2021	Причини виникнення заборгованості	Вжиті заходи щодо погашення заборгованості
1	2	3	4	5	6	7	8	9
2000	Поточні видатки	4092889	3932198	3835	4911	5781		
2100	Фонд оплати праці	3731735	3586122	0	0	0		
2111	Заробітна плата	3058799	2957044	0	0	0		
2120	Нарахування на оплату праці	672936	629078	0	0	0		
2200	Придбання товарів і послуг	361154	346076	3835	4911	5781		
2210	Предмети, матеріали, обладнання та інвентар	106128	106128	3835	4911	5781	періодичні видання на наступний рік	
2240	Оплата послуг (крім комунальних)	144832	144831	0	0	0		
2250	Видатки на відрядження	4536	4536	0	0	0		
2270	Оплата комунальних послуг та енергоносіїв	105658	90581	0	0	0		
2271	Оплата теплопостачання	75120	61700	0	0	0		
2272	Оплата водопостачання і водовідведення	2510	2156	0	0	0		
2273	Оплата електроенергії	24668	23392	0	0	0		
2275	Оплата інших комунальних послуг	3360	3333	0	0	0		
2800	Інші видатки	0	0	0	0	0		
	УСЬОГО	4092889	3932198	3835	4911	5781		


## 4) аналіз управління бюджетними зобов'язаннями та пропозиції щодо упорядкування бюджетних зобов'язань у 2021 році.

15. Підстави та обґрунтування видатків спеціального фонду на 2021 рік та на 2022 - 2023 роки за рахунок надходжень до спеціального фонду, аналіз результатів, досягнутих внаслідок використання коштів спеціального фонду бюджету у 2019 році, та очікувані результати у 2020 році.


У 2019 році управління архітектури та містобудування отримало фінансування по спеціальному фонду у сумі 81000,00 грн. За рахунок цих коштів було придбано сканер для потреб управління, у зв'язку з необхідністю сканування та передачі великого обсягу документів та 6 кондиціонерів для встановлення в кабінетах управління. Необхідність придбання такого сканеру було результатом розпорядження Чернігівської міської ради від 28 грудня №346-р «Про впровадження в експлуатацію системи електронного документообігу». У 2020 році кошторисні призначення по спеціальному фонду відсутні. На 2021 рік, 2022 - 2023 роки не плануються надходжень та видатків спеціального фонду.

Керівник установи

Головний бухгалтер



(підпис)



(підпис)

С. С. Калюжний  
(ініціали та прізвище)  
М. П. Агафшина  
(ініціали та прізвище)