

Інформація про бюджет за бюджетними програмами з деталізацією за кодами економічної класифікації видатків бюджету або класифікації кредитування бюджету за 2018 рік

Управління економічного розвитку міста Чернігівської міської ради


(найменування головного розпорядника коштів місцевого бюджету)

Код програмної класифікації видатків та кредитування бюджету/ код економічної класифікації видатків бюджету або код кредитування	Код функціональної класифікації видатків та кредитування бюджету	Найменування згідно з програмною класифікацією видатків та кредитування бюджету	Загальний фонд		Спеціальний фонд		Разом	
			план на 2018 рік з урахуванням внесених змін	касове виконання за 2018 рік	план на 2018 рік з урахуванням внесених змін	касове виконання за 2018 рік	план на 2018 рік з урахуванням внесених змін	касове виконання за 2018 рік
1	2	3	4	5	6	7	8	9
Видатки всього за головним розпорядником коштів місцевого бюджету:								
в т. ч.			3 965,1	3 683,6	-	-	3 965,1	3 683,6
	2111		2 475,9	2 401,1	-	-	2 475,9	2 401,1
	2120		544,7	526,2	-	-	544,7	526,2
	2210		65,7	52,9	-	-	65,7	52,9
	2240		532,0	444,0	-	-	532,0	444,0
	2250		15,3	14,3	-	-	15,3	14,3
	2271		91,6	55,1	-	-	91,6	55,1
	2272		3,3	2,4	-	-	3,3	2,4
	2273		22,9	18,4	-	-	22,9	18,4
	2282		-	-	-	-	-	-
	2610		213,5	169,2	-	-	213,5	169,2
	2800		0,2	-	-	-	0,2	-
в т. ч. за бюджетними програмами								
Код бюджетної програми								
27 10160	0111	Керівництво і управління у відповідній сфері у містах, селищах, селах	3 317,5	3 134,8	-	-	3 317,5	3 134,8
	2111		2 475,9	2 401,1	-	-	2 475,9	2 401,1
	2120		544,7	526,2	-	-	544,7	526,2
	2210		40,7	40,7	-	-	40,7	40,7
	2240		122,9	76,6	-	-	122,9	76,6
	2250		15,3	14,3	-	-	15,3	14,3
	2271		91,6	55,1	-	-	91,6	55,1
	2272		3,3	2,4	-	-	3,3	2,4
	2273		22,9	18,4	-	-	22,9	18,4
	2282		-	-	-	-	-	-
	2800		0,2	-	-	-	0,2	-
27 17610	0411	Сприяння розвитку малого та середнього підприємництва	502,6	436,6	-	-	502,6	436,6
	2240		289,1	267,4	-	-	289,1	267,4
	2610		213,5	169,2	-	-	213,5	169,2
27 17630	0470	Реалізація програм і заходів в галузі зовнішньоекономічної діяльності	139,4	106,6	-	-	139,4	106,6

2210			25,0	12,2	-	-	25,0	12,2
2240			114,4	94,4	-	-	114,4	94,4
27 17640	0133	Заходи з енергозбереження	5,6	5,6	-	-	5,6	5,6
2240			5,6	5,6	-	-	5,6	5,6

В. о. начальника управління економічного розвитку міста Чернігівської міської ради

Головний бухгалтер управління економічного розвитку міста
Чернігівської міської ради



Яршенко В. П.

Сахута Т. М.

Затверджено
Наказ Міністерства фінансів України
01.12.2010 N 1489

ІНФОРМАЦІЯ
про виконання результативних показників,
що характеризують виконання бюджетної програми
Управління економічного розвитку міста Чернігівської міської ради
(найменування головного розпорядника коштів місцевого бюджету)
за 2018 рік

2710160


Керівництво і управління у відповідній сфері у містах, селищах, селах

(код програмної класифікації та кредитування бюджету)

(назва бюджетної програми)

№ з/п	Показники	Одиниця виміру	Джерело інформації	Затверджено паспортом бюджетної програми на звітний період			Виконано за звітний період			Відхилення		
				загальний фонд	спеціальний фонд	разом	загальний фонд	спеціальний фонд	разом	загальний фонд	спеціальний фонд	разом
Здійснення наданих законодавством повноважень у сфері економіки м. Чернігова												
1	Запит											
1	Кількість штатних одиниць	осіб	штатний розпис	17	0	17	17	0	17	0	0	0
2	Площа адміністративних приміщень	кв.м	договід оренди	302,0	0	302,0	174,7	0	174,7	-127,3	0	-127,3
2	Продукту											
1	Кількість отриманих доручень, листів, звернень, заяв, скарг	од.	журнал реєстрації	960,0	0,0	960,0	985,0	0,0	985,0	25,0	0,0	25,0
2	Кількість проведених засідань, нарад, оргкомітетів	од.	журнал реєстрації	68,0	0,0	68,0	102,0	0,0	102,0	34,0	0,0	34,0
3	Ефективності											
1	Кількість виконаних доручень, листів, звернень, скарг на одного працівника	од.	журнал реєстрації	56,0	0,0	56,0	58,0	0,0	58,0	2,0	0,0	2,0
2	Кількість проведених засідань, нарад, оргкомітетів на одного працівника	од.	журнал реєстрації	4,0	0,0	4,0	6	0,0	6,0	2,0	0,0	2,0
3	Середні витрати на утримання однієї штатної одиниці	тис. грн.	конторис звітність	195,148	0,000	195,148	184,402	0,000	184,402	-10,746	0,000	-10,746
4	Якості											
1	Відсоток вчасно доручень, листів, звернень, заяв, скарг	%	звіт	100,0	0,0	100,0	100,0	0,0	100,0	0,0	0,0	0,0

В.о.начальника управління економічного розвитку міста Чернігівської міської ради



В. П. Ярешенко

Головний бухгалтер управління економічного розвитку міста Чернігівської міської ради



Сахута Т. М.

ІНФОРМАЦІЯ
про виконання результативних показників,
що характеризують виконання бюджетної програми
Управління економічного розвитку міста Чернігівської міської ради
(найменування головного розпорядника коштів місцевого бюджету)
за 2018 рік

2717610

Сприяння розвитку малого та середнього підприємництва

(код програмної класифікації та кредитування бюджету)

(назва бюджетної програми)

№ п/п	Показники	Одиниця виміру	Джерело інформації	Затверджено паспортом бюджетної програми на звітний період			Виконано за звітний період			Відхилення			
				загальний фонд	спеціальний фонд	разом	загальний фонд	спеціальний фонд	разом	загальний фонд	спеціальний фонд	разом	
	Створення сприятливих умов для підприємницької діяльності та поліпшення клімату, адаптація до роботи в умовах нових стандартів та конкуренції відповідно до вимог Угоди про асоціацію з Європейським Союзом												
1	Затрат												
1	Обсяг видатків на виконання заходів міської програми підтримки малого та середнього підприємництва	тис. грн.	кошторис	502,6	0,0	502,6	436,6	0,0	436,6	-66,0	0,0	-66,0	
2	Продукт												
1	Кількість заходів у рамках реалізації міської програми підтримки малого та середнього підприємництва	од.	план заходів	100	0,0	100	61	0,0	61	-39	0,0	-39	
3	Ефективності												
1	Надходження до місцевого бюджету від діяльності суб'єктів малого та середнього підприємництва	млн. грн.	Чернігівська об'єднана ДПІ ФСУ	650,0	0,0	650,0	755,0	0,0	755,0	105,0	0,0	105,0	
4	Якості												
	Темпи зростання обсягів надходжень до місцевого бюджету від діяльності суб'єктів малого та середнього підприємництва до аналогічного попереднього періоду	%	Чернігівська об'єднана ДПІ ФСУ	20	0,0	20	22	0,0	22	2	0,0	2	

В.о.начальник управління економічного розвитку міста Чернігівської міської ради

Ярешенко В. П.

Головний бухгалтер управління економічного розвитку міста Чернігівської міської ради

Сахута Т. М.

ІНФОРМАЦІЯ
про виконання результативних показників,
що характеризують виконання бюджетної програми
Управління економічного розвитку міста Чернігівської міської ради
(найменування головного розпорядника коштів місцевого бюджету)
за 2018 рік

2 717 630

Реалізація програм і заходів в галузі зовнішньоекономічної діяльності

(код програмної класифікації та кредитування бюджету)

(назва бюджетної програми)

№ з/п	Показник	Одиниця виміру	Джерело інформації	Затверджено паспортом бюджетної програми на звітний період			Виконано за звітний період			Відхилення		
				загальний фонд	спеціальний фонд	разом	загальний фонд	спеціальний фонд	разом	загальний фонд	спеціальний фонд	разом
	Створення сприятливих умов для підприємницької діяльності та поліпшення клімату, адаптація до роботи в умовах нових стандартів та конкуренції відповідно до вимог Угоди про асоціацію з європейським союзом											
1	Затрат											
1	Обсяг видатків на виконання заходів міської програми розвитку міжнародних відносин та сприяння залученню інвестицій	тис. грн.	кошторис	139,4	0,0	139,4	106,6	0,0	106,6	-32,8	0,0	-32,8
2	Продукту											
1	Кількість заходів з реалізації міської програми розвитку міжнародних відносин та сприяння залученню інвестицій	од.	план заходів	3	0,0	3	21	0,0	21	18	0,0	18
3	Ефективності											
1	Обсяги прямих іноземних інвестицій в галузі зовнішньоекономічної діяльності	млн. грн.	Програма економічного та соціального розвитку м. Чернігова на 2018 рік	20,0	0,0	20,0		0,0	0,0	-20,0	0,0	-20,0
4	Якості											
	Темпи зростання обсягів надходжень інвестицій в економіку міста до аналогічного попереднього періоду	%	Розрахунок	3	0,0	3		0,0	0,0	-3	0,0	-3

Примітка:

Відхилення фактичного показника від планового за результатами 2018 року, щодо обсягу прямих іноземних інвестицій в галузі зовнішньоекономічної діяльності пояснюється тим, що відсутня інформація "Виконано за звітний період", яка згідно плану Головного управління статистики у Чернігівській області буде у березні 2019 року. "Виконано за звітний період" та "Відхилення", буде додатково оприлюднено управлінням економічного розвитку міста міської ради на сайті Чернігівської міської ради у березні 2019 року.

Відхилення фактичного показника якості від планового за результатами 2018 року, щодо темпу зростання обсягів надходження інвестицій в економіку міста до аналогічного попереднього року пояснюється тим, що відсутня інформація "Виконано за звітний період", яка згідно плану Головного управління статистики у Чернігівській області буде у березні 2019 року. "Виконано за звітний період" та "Відхилення", буде додатково оприлюднено управлінням економічного розвитку міста міської ради на сайті Чернігівської міської ради у березні 2019 року.

В.о.начальника управління економічного розвитку міста Чернігівської міської ради

Головний бухгалтер управління економічного розвитку міста Чернігівської міської ради



Ярешенко В.П.

Сахута Т. М.

ІНФОРМАЦІЯ
про виконання результативних показників,
що характеризують виконання бюджетної програми
Управління економічного розвитку міста Чернігівської міської ради
(найменування головного розпорядника коштів місцевого бюджету)
за 2018 рік

2 717 640

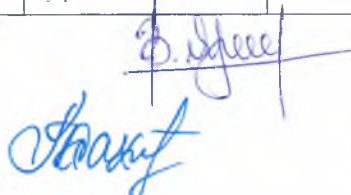
Заходи з енергозбереження
(назва бюджетної програми)

(код програмної класифікації та кредитування бюджету)

№ з/п	Показники	Одиниця виміру	Джерело інформації	Затверджено паспортом бюджетної програми на звітний період			Виконано за звітний період			Відхилення		
				загальний фонд	спеціальний фонд	разом	загальний фонд	спеціальний фонд	разом	загальний фонд	спеціальний фонд	разом
Скорочення споживання енергетичних ресурсів у натуральних та вартісних показниках бюджетними установами, що фінансуються з бюджету міста Чернігова, шляхом впровадження енергоефективних заходів												
1	Затрат											
1	Обсяг видатків на виконання заходів міської програми підвищення енергоефективності в бюджетних установах м. Чернігова	тис. грн.	кошторис звітність	5,6	0,0	5,6	5,6	0,0	5,6	0,0	0,0	0,0
2	Продукту											
1	Кількість заходів у рамках реалізації міської програми підвищення енергоефективності	од.	план заходів	1,0	0,0	1,0	1,0	0,0	1,0	0,0	0,0	0,0
3	Ефективності											
1	Середні витрати на проведення одного заходу	тис. грн.	кошторис звітність	5,6	0,0	5,6	5,6	0,0	5,6	0,0	0,0	0,0
4	Якості											
1	Кількість населення, охопленого заходом, від загальної кількості населення	%	внутрішній звіт	25,0	0,0	25,0	25,0	0,0	25,0	0,0	0,0	0,0

В.о.начальника управління економічного розвитку міста Чернігівської міської ради

Головний бухгалтер управління економічного розвитку міста Чернігівської міської ради



Яршенко В. П.

Сахута Т. М.