

– 15); рішення Чернігівської міської ради від 21.08.2018 № 33/VII – 4 «Про Комплексну міську програму “Здоров’я чернігівців” на 2018-2021 роки» (зі змінами), рішення Чернігівської міської ради від 27.10.2016 № 12/VII-11 "Про Програму профілактики і лікування артеріальної гіпертензії, попередження смертності та інвалідності населення внаслідок серцево-судинних захворювань у м. Чернігові на 2017-2019 роки у місті Чернігові" (зі змінами), рішення міської ради від 29.11.2018 № 36/VII – 31 "Про Програму забезпечення діяльності та виконання доручень виборців депутатами Чернігівської міської ради на 2019 рік", розпорядження міського голови від 12.03.2019 року № 28-р «Про перерозподіл бюджетних призначень міського бюджету м. Чернігова на 2019 рік», розпорядження міського голови від 07.05.2019 року № 58-р «Про зміну обсягу субвенції з обласного бюджету та перерозподіл бюджетних призначень міського бюджету м. Чернігова на 2019 рік», розпорядження міського голови від 16.05.2019 року № 72-р «Про перерозподіл бюджетних призначень міського бюджету м. Чернігова на 2019 рік», розпорядження міського голови від 20.06.2019 року № 87-р «Про зміну обсягів субвенції з державного та обласного бюджетів, перерозподіл бюджетних призначень міського бюджету м. Чернігова на 2019 рік».

6. Цілі державної політики, на досягнення яких спрямована реалізація бюджетної програми

№ з/п	Ціль державної політики
1	Удосконалення організації регіональної системи охорони здоров’я, спрямованої на збереження та зміцнення здоров’я, підвищення якості та тривалості життя населення та зниження рівня захворюваності

7. Мета бюджетної програми: Підвищення рівня надання медичної допомоги та збереження здоров’я населення.

8. Завдання бюджетної програми:

№ з/п	Завдання
1	Забезпечення надання населенню амбулаторно-поліклінічної та стаціонарної медичної допомоги
2	Організація оздоровлення та забезпечення відпочинком дітей, які потребують особливої соціальної уваги та підтримки

9. Напрями використання бюджетних коштів:

(грн)

№ з/п	Напрями використання бюджетних коштів	Загальний фонд	Спеціальний фонд	Усього
1	2	3	4	6
1	Надання населенню амбулаторно-поліклінічної та стаціонарної медичної допомоги	269 055 803,00	5 153 600,00	274 209 403,00
	Усього	269 055 803,00	5 153 600,00	274 209 403,00

10. Перелік місцевих/регіональних цільових програм, які виконуються у складі бюджетної програми:

(грн)

Назва місцевої/регіональної цільової програми	Загальний фонд	Спеціальний фонд	Усього
1	2	3	4
Програма профілактики і лікування артеріальної гіпертензії, попередження смертності та інвалідності населення внаслідок серцево-судинних захворювань у м. Чернігові на 2017-2019 роки у місті Чернігові, затверджена рішенням міської ради від 27.10.2016 № 12/VII-11 (зі змінами)	186 170,00	0,00	186 170,00
Програма забезпечення діяльності та виконання доручень виборців депутатами Чернігівської міської ради на 2019 рік затверджена рішенням міської ради від 29.11.2018 № 36/VII - 31	33 949,00	119 000,00	152 949,00
Усього	220 119,00	119 000,00	339 119,00


11. Результативні показники бюджетної програми:

№ з/п	Показник	Одиниця виміру	Джерело інформації	Загальний фонд	Спеціальний фонд	Усього
1	2	3	4	5	6	7
1	затрат					
	кількість закладів охорони здоров'я	од.	зведення планів по мережі, штатах і контингентах установ, що фінансуються з місцевих бюджетів	4		4
	кількість штатних одиниць	од.		2 939,75		2 939,75
	лікарів	од.		504,25		504,25

	кількість ліжок у звичайних стаціонарах	од.	зведення планів по мережі, штатах і контингентах установ, що фінансуються з місцевих бюджетів	1 160		1 160
	кількість ліжок у денних стаціонарах	од.		103		103
	запланована кількість дітей для оздоровлення та відпочинку	осіб	норматив (використання ліжк. фонду 180 дітей*3 зміни)	495		495
	витрати на оздоровлення та відпочинок дітей	тис.грн.	кошторис	2 739,800	34,6	2 774,400
	обсяг видатків на придбання обладнання	тис.грн.	кошторис		5 119,000	5 119,000
2	продукту					
	кількість ліжко-днів у звичайних стаціонарах	тис.од.	зведення планів по мережі, штатах і контингентах установ, що фінансуються з місцевих бюджетів	406,000		406,000
	кількість лікарських відвідувань (у поліклінічних відділеннях)	тис.од		758,000		758,000
	кількість пролікованих хворих у звичайних стаціонарах	осіб	статистична звітність, форма №20	39 038		39 038
	кількість дітей, яким надаються послуги на оздоровлення	осіб	норматив (використання ліжк. фонду 165 дітей*3 зміни)	495		495
	кількість путівок на оздоровлення дітей	од.		495		495
	кількість одиниць придбаного обладнання	од.	кошторис		8	8
3	ефективності					
	завантаженість ліжкового фонду у звичайних стаціонарах	дн	норматив на рік	340		340
	середня тривалість лікування в звичайному стаціонарі одного хворого	дн	розрахунок (кількість ліжко-днів/кількість пролікованих хворих)	10,4		10,4
	середні видатки на придбання одиниці обладнання	тис.грн	розрахунковий показник		644,200	644,200
4	якості					

рівень виявлення захворювань на ранніх стадіях	%	прогноз	54	54
виявлення захворювань у осіб працездатного віку на ранніх стадіях	%	прогноз	65	65
відсоток оздоровлених дітей від запланованої кількості	%	прогноз	100,0	100,0
динаміка кількості придбаного обладнання порівняно з попереднім роком	%	розрахунковий показник		133,3 133,3

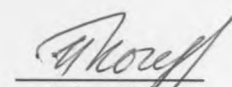
Заступник начальника управління охорони здоров'я
Чернігівської міської ради


(підпис)

О. О. Малець
(ініціали та прізвище)

ПОГОДЖЕНО:

Заступник начальника управління – начальник
відділу фінансів підприємств комунальної власності
та з питань нових форм господарювання фінансового управління
Чернігівської міської ради


(підпис)

І. В. Кочерга
(ініціали та прізвище)

Дата погодження

М. П.



«Про Комплексну міську програму “Здоров’я чернігівців” на 2018-2021 роки» (зі змінами), розпоряджень міського голови від 04.04.2019 року № 40-р «Про зміни обсягів субвенцій з державного бюджету та перерозподіл бюджетних призначень міського бюджету м. Чернігова на 2019 рік», розпорядження міського голови від 07.05.2019 року № 58-р «Про зміну обсягу субвенції з обласного бюджету та перерозподіл бюджетних призначень міського бюджету м. Чернігова на 2019 рік», розпорядження міського голови від 20.06.2019 року № 87-р «Про зміну обсягів субвенції з державного та обласного бюджетів, перерозподіл бюджетних призначень міського бюджету м. Чернігова на 2019 рік».

6. Цілі державної політики, на досягнення яких спрямована реалізація бюджетної програми

№ з/п	Ціль державної політики
1	Удосконалення організації регіональної системи охорони здоров’я, спрямованої на збереження та зміцнення здоров’я, підвищення якості та тривалості життя населення та зниження рівня захворюваності

7. Мета бюджетної програми: Підвищення рівня надання медичної допомоги вагітним, роділлям, породіллям та новонародженим у лікувально-профілактичних закладах.

8. Завдання бюджетної програми:

№ з/п	Завдання
1	Забезпечення надання належної лікарсько-акушерської допомоги вагітним, роділлям, породіллям та новонародженим

9. Напрями використання бюджетних коштів:

№ з/п	Напрями використання бюджетних коштів	(грн)		
		Загальний фонд	Спеціальний фонд	Усього
1	2	3	4	6
1	Надання належної лікарсько-акушерської допомоги вагітним, роділлям, породіллям та новонародженим	50 809 300,00	0,0	50 809 300,00

Усього	50 809 300,00	0,0	50 809 300,00
--------	---------------	-----	---------------

10. Перелік місцевих/регіональних цільових програм, які виконуються у складі бюджетної програми

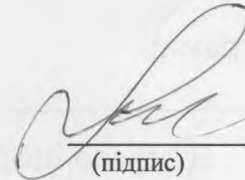
(грн)			
Назва місцевої/регіональної цільової програми	Загальний фонд	Спеціальний фонд	Усього
1	2	3	4
Усього			

11. Результативні показники бюджетної програми:

№ з/п	Показник	Одиниця виміру	Джерело інформації	Загальний фонд	Спеціальний фонд	Усього
1	2	3	4	5	6	7
1	затрат					
	кількість пологових будинків	од.	зведення планів по мережі, штатах і контингентах установ, що фінансуються з місцевих бюджетів	1		1
	кількість ліжок	од.		200		200
	кількість штатних одиниць, з них:	од.	штатний розпис	559,50	1,75	561,25
	у т. ч. лікарів	од.	штатний розпис	123,00	0,5	123,50
	з них у жіночих консультаціях	од.	штатний розпис	23,25		23,25
2	продукту					
	кількість ліжко-днів	тис.од.	статистична звітність, форма №20	57,362		57,362
	кількість породіль	осіб		3 221		3 221
	кількість новонароджених	осіб		3 251		3 251
	кількість відвідувань жіночих консультацій	од.	статистична звітність, форма №20	171 590		171 590
3	ефективності					

	середня тривалість перебування породіль у пологовому будинку	дн.	розрахунок (кількість ліжко-дні акушерства) / кількість породіль)	4,95		4,95
	кількість породіль на одного лікаря	осіб	розрахунок (кількість породіль) / кількість лікарі пологового залу)	218,4		218,4
	кількість відвідувань на одного лікаря в жіночих консультаціях	од.	статистична звітність, форма №20	4,8		4,8
	завантаженість ліжкового фонду	дн.	статистична звітність, форма №20	286,81		286,81
4	якості					
	зниження кількості кесарських розтинів по відношенню до загальної чисельності пологів	%	прогноз	21,8		21,8


Заступник начальника управління охорони здоров'я
Чернігівської міської ради


(підпис)

О. О. Малець
(ініціали та прізвище)

ПОГОДЖЕНО:


Заступник начальника управління – начальник
відділу фінансів підприємств комунальної власності
та з питань нових форм господарювання фінансового управління
Чернігівської міської ради


(підпис)

І. В. Кочерга
(ініціали та прізвище)

Дата погодження

М. П.



запровадження програмно-цільового методу складання та виконання місцевих бюджетів"; рішення Чернігівської міської ради від 29 листопада 2018 року № 36/VII -33 "Про міський бюджет на 2019 рік" (зі змінами та доповненнями від 31.01.2018 № 38/VII – 6; від 25.02.2019 № 39/VII – 14, від 21.03.2019 № 40/VII – 8, від 24.04.2019 № 41/VII – 10, від 30.05.2019 № 42/VII – 15); рішення Чернігівської міської ради від 21.08.2018 № 33/VII – 4 «Про Комплексну міську програму “Здоров’я чернігівців” на 2018-2021 роки» (зі змінами), розпорядження міського голови від 20.06.2019 року № 87-р «Про зміну обсягів субвенції з державного та обласного бюджетів, перерозподіл бюджетних призначень міського бюджету м. Чернігова на 2019 рік».

6. Цілі державної політики, на досягнення яких спрямована реалізація бюджетної програми

№ з/п	Ціль державної політики
1	Удосконалення організації регіональної системи охорони здоров’я, спрямованої на збереження та зміцнення здоров’я, підвищення якості та тривалості життя населення та зниження рівня захворюваності

7. Мета бюджетної програми: Підвищення рівня надання медичної допомоги та збереження здоров’я населення.

8. Завдання бюджетної програми:

№ з/п	Завдання
1	Забезпечення надання належної лікувально-оздоровчої та профілактичної стоматологічної допомоги дорослому та дитячому населенню

9. Напрями використання бюджетних коштів:

№ з/п	Напрями використання бюджетних коштів	Загальний фонд	Спеціальний фонд	(грн)
				Усього
1	2	3	4	6
1	Надання належної лікувально-оздоровчої та профілактичної стоматологічної допомоги дорослому та дитячому населенню	18 450 300,00	300 000,00	18 750 300,00
Усього		18 450 300,00	300 000,00	18 750 300,00

10. Перелік місцевих/регіональних цільових програм, які виконуються у складі бюджетної програми:

(грн)

Назва місцевої/регіональної цільової програми	Загальний фонд	Спеціальний фонд	Усього
1	2	3	4
Усього			

10. Результативні показники бюджетної програми:

№ з/п	Показник	Одиниця виміру	Джерело інформації	Загальний фонд	Спеціальний фонд	Усього
1	2	3	4	5	6	7
1	затрат					
	кількість закладів охорони здоров'я	од.	зведення планів по мережі, штатах і контингентах установ, що фінансуються з місцевих бюджетів	2		2
	кількість штатних одиниць	од.		240,5		240,5
	обсяг видатків придбання обладнання	грн.	кошторис		300 000,00	300 000,00
2	продукту					
	кількість лікарських відвідувань	од.	звіт по формі первинно-облікової документації ф.039/2о	255 000		255 000
	кількість осіб, яким проведена планова санація	осіб	звіт по формі первинно-облікової документації ф.039/2о	45 000		45 000
	кількість одиниць придбаного обладнання	од.	кошторис		2	2
3	ефективності					
	кількість пролікованих пацієнтів на одного лікаря стоматолога (навантаження на 1 лікарську посаду)	осіб	звіт по формі первинно-облікової документації ф.039/2о	3173		3173
	середня тривалість лікування	хв.	розрахунок (кількість відправ часу (терапія)*60хв./відвідуваня)	40		40

	середні видатки на придбання одиниці обладнання	грн	розрахунковий показник		150 000,00	150 000,00
4	якості					
	сановано від кількості потребуючих санації за зверненням	%	розрахунковий показник	70		70
	динаміка кількості придбаного обладнання порівняно з попереднім роком	%	розрахунковий показник		100	100

Заступник начальника управління охорони здоров'я
Чернігівської міської ради

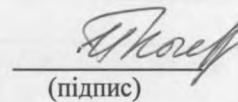


(підпис)

О. О. Малець
(ініціали та прізвище)

ПОГОДЖЕНО:

Заступник начальника управління – начальник
відділу фінансів підприємств комунальної власності
та з питань нових форм господарювання фінансового управління
Чернігівської міської ради



(підпис)

І. В. Кочерга
(ініціали та прізвище)



охорони здоров'я Чернігівської міської ради у новій редакції», розпорядження міського голови від 20.06.2019 року № 87-р «Про зміну обсягів субвенції з державного та обласного бюджетів, перерозподіл бюджетних призначень міського бюджету м. Чернігова на 2019 рік».

6. Цілі державної політики, на досягнення яких спрямована реалізація бюджетної програми

№ з/п	Ціль державної політики
1	Удосконалення організації регіональної системи охорони здоров'я, спрямованої на збереження та зміцнення здоров'я, підвищення якості та тривалості життя населення та зниження рівня захворюваності

7. Мета бюджетної програми: Забезпечення проведення інших заходів у галузі охорони здоров'я

8. Завдання бюджетної програми

№ з/п	Завдання
1	Інформаційно-аналітичне забезпечення закладів охорони здоров'я
2	Забезпечення складання і надання кошторисної, звітної, фінансової документації по підпорядкованих розпорядниках бюджетних коштів нижчого рівня, забезпечення дотримання бюджетного законодавства ведення бухгалтерського обліку, проведення фінансування установ охорони здоров'я за затвердженими кошторисами.

9. Напрями використання бюджетних коштів:

№ з/п	Напрями використання бюджетних коштів	Загальний фонд	(грн)	
			Спеціальний фонд	Усього
1	2	3	4	6
1	Забезпечення діяльності інших закладів у сфері охорони здоров'я	1 046 734,00	56 000,00	1 102 734,00

Усього	1 046 734,00	56 000,00	1 102 734,00
--------	--------------	-----------	--------------

10. Перелік місцевих/регіональних цільових програм, що виконуються у складі бюджетної програми

(грн)


Найменування місцевої/регіональної програми	Загальний фонд	Спеціальний фонд	Усього
1	2	3	4
Усього			

11. Результативні показники бюджетної програми:

№ з/п	Показник	Одиниця виміру	Джерело інформації	Загальний фонд	Спеціальний фонд	Усього
1	2	3	4	5	6	7
1	затрат					
	кількість установ, відділів	од.	штатний розпис	1		1
	кількість штатних одиниць	од.		10,25		10,25
	обсяг видатків на придбання обладнання	грн	кошторис		56 000,00	56 000,00
2	продукту					
	кількість закладів охорони здоров'я Чернігівської які обслуговує відділ	од	зведення планів по мережі, штатах і контингентах, що фінансуються з місцевого бюджету	9	9	9
	кількість КПКВ, які обслуговуються працівниками відділу	од.	зведення планів по мережі, штатах і контингентах, що фінансуються з місцевого бюджету	12	12	12
	кількість звітних форм	од.	наказ МОЗ України № 102 від 03.05.1999; № 378 від 10.07.2007; № 24 від 24.01.2008; № 665 від 31.07.2013; № 595 від 16.09.2011; № 591 від 11.08.2014	64		64

	кількість звітів, аналітичних довідок, методичних рекомендацій, письмових роз'яснень, довідників, іншої інформації	од.	інформаційний звіт	665		665
	кількість одиниць придбання обладнання	од	кошторис		2	2
3	ефективності					
	кількість звітів, аналітичних довідок, методичних рекомендацій, письмових роз'яснень, довідників, іншої інформації на одного працівника	од.	розрахунок (кількість підготовлених запитів / кількість працівників, які зайняті складанням запитів)	110		110
	кількість звітних форм на одного працівника	од.	розрахунок (кількість підготовлених звітних форм / кількість працівників, які зайняті підготовкою звітних форм)	21		21
	середні видатки на придбання одиниці обладнання	грн	розрахунок	0	28 000,00	28 000,00
4	якості					
	динаміка кількості придбаного обладнання порівняно з попереднім роком	%	розрахунок	0	100	100

Заступник начальника управління охорони здоров'я
Чернігівської міської ради


(підпис)

О. О. Малець
(ініціали та прізвище)

ПОГОДЖЕНО:

Заступник начальника управління – начальник
відділу фінансів підприємств комунальної власності
та з питань нових форм господарювання фінансового управління
Чернігівської міської ради


(підпис)

І. В. Кочерга
(ініціали та прізвище)

Дата погодження

М. П.

