



Управління житлово-комунального
господарства
Чернігівської міської ради

Фінансове управління
Чернігівської міської ради

22.04.2018 № 29

22.04.2018 № 69

НАКАЗ

Про внесення змін та затвердження у новій редакції паспортів бюджетних програм місцевого бюджету на 2018 рік

Відповідно до наказу Міністерства фінансів України від 26.08.2014 року №836 “Про деякі питання запровадження програмно-цільового методу складання та виконання місцевих бюджетів” зі змінами, згідно з рішенням Чернігівської міської ради від 30 листопада 2017 року № 25/VII-30 “Про місцевий бюджет на 2018 рік” зі змінами і доповненнями (№ 26/VII-15, № 27/VII-16, № 28/VII-22, № 29/VII-18)

НАКАЗУЄМО:

Внести зміни та затвердити у новій редакції паспорти бюджетних програм місцевого бюджету на 2018 рік управління житлово-комунального господарства Чернігівської міської ради:

КПКВКМБ	Найменування програми
1217310	“Будівництво об'єктів житлово-комунального господарства”
1217440	“Утримання та розвиток транспортної інфраструктури”
1217460	“Утримання та розвиток автомобільних доріг та дорожньої інфраструктури”

Начальник управління житлово-
комунального господарства
Чернігівської міської ради



Я. В. Куц

Начальник фінансового управління
Чернігівської міської ради



О. Ю. Лисенко

ЗАТВЕРДЖЕНО
Наказ Міністерства фінансів України
26.08.2014 № 836

ЗАТВЕРДЖЕНО
Наказ/розпорядчий документ
Управління житлово-комунального господарства Чернігівської
міської ради Ід. 04.2018 № 29

(найменування головного розпорядника коштів місцевого
бюджету)

і наказ
Фінансове управління Чернігівської міської ради
(найменування місцевого фінансового органу)
Ід. 04.2018 № 69

ПАСПОРТ бюджетної програми місцевого бюджету на 2018 рік

1. 1200000 Управління житлово-комунального господарства Чернігівської міської ради
(КПКВК МБ) (найменування головного розпорядника)
2. 1210000 Управління житлово-комунального господарства Чернігівської міської ради
(КПКВК МБ) (найменування відповідального виконавця)
3. 1217310 0443 Будівництво об'єктів житлово-комунального господарства
(КПКВК МБ) (КФКВК)¹
(найменування бюджетної програми)

4. Обсяг бюджетних призначень/бюджетних асигнувань – **17 732,000 тис. гривень**, у тому числі загального фонду **0,000 тис. гривень** та спеціального фонду **17 732,000 тис. гривень**.

5. Підстави для виконання бюджетної програми

Конституція України;

Бюджетний кодекс України;

Закон України «Про Державний бюджет України на 2018 рік»;

Наказ Міністерства фінансів України 26.08.2014 № 836 «Про деякі питання проведення експерименту із запровадження програмно-цільового методу складання та виконання місцевих бюджетів» (із змінами);

Комплексна цільова Програма розвитку житлово-комунального господарства міста Чернігова на 2017-2020 роки в новій редакції, затверджена рішенням Чернігівської міської ради від 30.11.2017 № 25/VII-7;

Рішення Черпигівської міської ради від 30.11.2017 № 25/VII-30 «Про міський бюджет на 2018 рік» зі змінами (№ 26/ VII-15, №28/ VII-22, №29 / VII-18).

6. Мета бюджетної програми -покращення технічного стану зовнішнього освітлення міста, якості роботи системи зливової каналізації та забезпечення функціонування полігону твердих побутових відходів.

7. Підпрограми, спрямовані на досягнення мети, визначеної наспортом бюджетної програми:

№ з/п	КПКВК	КФКВК	Назва підпрограми
-	-	-	-

8. Обсяги фінансування бюджетної програми у розрізі підпрограм та завдання

(тис. грн.)

№ з/п	КПКВК	КФКВК	Підпрограма/завдання бюджетної програми ²	загальний фонд	спеціальний фонд	разом
1	2	3	4	5	6	7
1	1217310	0443	Завдання 1 Забезпечення проведення реконструкції та будівництва об'єктів житлово-комунального господарства	0,000	17 732,000	17 732,000
			Усього	0,000	17 732,000	17 732,000

9. Перелік регіональних цільових програм, які виконуються у складі бюджетної програми

(тис. грн.)

Назва регіональної цільової програми та підпрограми	КПКВК	загальний фонд	спеціальний фонд	разом
1	2	3	4	5
Комплексна цільова Програма розвитку житлово-комунального господарства міста Чернігова на 2017-2020 роки в новій редакції	1217310	0,000	17 732,000	17 732,000
Усього		0,000	17 732,000	17 732,000

10. Результативні показники бюджетної програм у розрізі підпрограм і завдань:


№ з/п	КПКВК	Назва показника	Одиниця виміру	Джерело інформації	Значення показника
-------	-------	-----------------	----------------	--------------------	--------------------

¹ Код функціональної класифікації видатків та кредитування місцевих бюджетів вказується лише у випадку, коли бюджетна програма не поділяється на підпрограми.

² Пункт 11 заповнюється тільки для затверджених у місцевому бюджеті видатків/надання кредитів на реалізацію інвестиційних проектів (програм).

³ Прогноз видатків до кінця реалізації інвестиційного проекту зазначається з розбивкою за роками.


Начальник управління житлово-комунального господарства
Чернігівської міської ради



(підпис)

Я. В. Куц
(ініціали та прізвище)

ПОГОДЖЕНО:
Начальник фінансового управління
Чернігівської міської ради



(підпис)

О.Ю.Лисенко
(ініціали та прізвище)

Розрахунок результативних показників бюджетної програми у розрізі підпрограм і завдань
1217310 Будівництво об'єктів житлово-комунального господарства

Завдання 1.

Забезпечення проведення реконструкції та будівництва об'єктів житлово-комунального господарства
ефективності

Середня вартість реалізації одного проекту – 17 732,000 тис.грн (обсяг видатків / 6 (кількість проектів, які плануються реалізувати) = 2 955,333 тис.грн.

ЗАТВЕРДЖЕНО
Наказ Міністерства фінансів України
26.08.2014 № 836

ЗАТВЕРДЖЕНО
Наказ/розпорядчий документ
Управління житлово-комунального господарства Чернігівської
міської ради *12.04.2018 № 29*

(найменування головного розпорядника коштів місцевого
бюджету)

і наказ
Фінансове управління Чернігівської міської ради
(найменування місцевого фінансового органу)
12.04.2018 № 69

ПАСПОРТ бюджетної програми місцевого бюджету на 2018 рік

1. 1200000 Управління житлово-комунального господарства Чернігівської міської ради
(КПКВК МБ) (найменування головного розпорядника)
2. 1210000 Управління житлово-комунального господарства Чернігівської міської ради
(КПКВК МБ) (найменування відповідального виконавця)
3. 1217440 Утримання та розвиток транспортної інфраструктури
(КПКВК МБ) (КФКВК)¹
(найменування бюджетної програми)

4. Обсяг бюджетних призначень/бюджетних асигнувань – **7 000,000 тис. гривень**, у тому числі загального фонду **0,000 тис. гривень** та спеціального фонду – **7 000,000 тис. гривень**.

5. Підстави для виконання бюджетної програми

Конституція України;

Бюджетний кодекс України;

Закон України «Про Державний бюджет України на 2018 рік»;

Наказ Міністерства фінансів України 26.08.2014 № 836 «Про деякі питання проведення експерименту із запровадження програмно-цільового методу складання та виконання місцевих бюджетів» (із змінами);

Комплексна цільова Програма розвитку житлово-комунального господарства міста Чернігова на 2017-2020 роки в новій редакції, затверджена рішенням Чернігівської міської ради від 30.11.2017 № 25/VII-7;

Рішення Чернігівської міської ради від 30.11.2017 № 25/VII-30 «Про міський бюджет на 2018 рік» зі змінами (№ 26/ VII-15, №28/VII-22).

6. Мета бюджетної програми

Покращення технічного стану об'єктів транспортної інфраструктури .

7. Підпрограми, спрямовані на досягнення мети, визначеної паспортом бюджетної програми:

№ з/п	КПКВК	КФКВК	Назва підпрограми
1	1217442	0456	Підпрограма 1 Утримання та розвиток інших об'єктів транспортної інфраструктури

8. Обсяги фінансування бюджетної програми у розрізі підпрограм та завдання

(тис. грн.)

№ з/п	КПКВК	КФКВК	Підпрограма/завдання бюджетної програми ²	загальний фонд	спеціальний фонд	разом
1	2	3	4	5	6	7
1	1217442	0456	Підпрограма 1 Утримання та розвиток інших об'єктів транспортної інфраструктури	0,000	7 000,000	7 000,000
	1217442	0456	Завдання 1 Забезпечення проведення капітального ремонту світлофорних об'єктів	0,000	7 000,000	7 000,000
			Усього	0,000	7 000,000	7 000,000

9. Перелік регіональних цільових програм, які виконуються у складі бюджетної програми

(тис. грн.)

Назва регіональної цільової програми та підпрограми	КПКВК	загальний фонд	спеціальний фонд	разом
1	2	3	4	5
Комплексна цільова Програма розвитку житлово-комунального господарства міста Чернігова на 2017-2020 роки в новій редакції		0,000	7 000,000	7 000,000
Підпрограма 1 Утримання та розвиток інших об'єктів транспортної інфраструктури	1217442	0,000	7 000,000	7 000,000


Код	Найменування джерел надходжень	КПКВК	Касові видатки станом на 1 січня звітної періоду			План видатків звітної періоду			Прогноз видатків до кінця реалізації інвестиційного проекту ³			Пояснення, що характеризують джерела фінансування
			загальний фонд	спеціальний фонд	разом	загальний фонд	спеціальний фонд	разом	загальний фонд	спеціальний фонд	разом	
1	2	3	4	5	6	7	8	9	10	11	12	13
	Підпрограма 1											
	Інвестиційний проект 1											
	Надходження із бюджету											
	Інші джерела фінансування (за видами)		x			x			x			
	...											
	Інвестиційний проект 2											
	...											
	УСЬОГО											

¹ Код функціональної класифікації видатків та кредитування місцевих бюджетів вказується лише у випадку, коли бюджетна програма не поділяється на підпрограми.

² Пункт 11 заповнюється тільки для затверджених у місцевому бюджеті видатків/надання кредитів на реалізацію інвестиційних проектів (програм).

³ Прогноз видатків до кінця реалізації інвестиційного проекту зазначається з розбивкою за роками.


Начальник управління житлово-комунального господарства
Чернігівської міської ради



(підпис)

Я. В. Куц
(ініціали та прізвище)

ПОГОДЖЕНО:
Начальник фінансового управління
Чернігівської міської ради



(підпис)

О.Ю.Лисенко
(ініціали та прізвище)

Розрахунок результативних показників бюджетної програми у розрізі підпрограм і завдань
1217440 Утримання та розвиток транспортної інфраструктури

Підпрограма 1 Утримання та розвиток інших об'єктів транспортної інфраструктури

Завдання 1.

Забезпечення проведення капітального ремонту світлофорних об'єктів та технічних засобів регулювання руху

ефективності

Середня вартість капітального ремонту одного світлофорного об'єкту – 7 000,000тис.грн (обсяг видатків) / 12од. (кількість світлофорних об'єктів, які охоплені капітальним ремонтом) = 583,333тис.грн

ЗАТВЕРДЖЕНО
Наказ Міністерства фінансів України
26.08.2014 № 836

ЗАТВЕРДЖЕНО
Наказ/розпорядчий документ
Управління житлово-комунального господарства
Чернігівської міської ради 12.04.2018 № 29
(найменування головного розпорядника коштів місцевого бюджету)

наказ
Фінансове управління Чернігівської міської ради
(найменування місцевого фінансового органу)
12.04.2018 № 69

ПАСПОРТ бюджетної програми місцевого бюджету на 2018 рік

1. 1200000 Управління житлово-комунального господарства Чернігівської міської ради
(КПКВК МБ) (найменування головного розпорядника)
2. 1210000 Управління житлово-комунального господарства Чернігівської міської ради
(КПКВК МБ) (найменування відповідального виконавця)
3. 1217460 Утримання та розвиток автомобільних доріг та дорожньої інфраструктури
(КПКВК МБ) (КФКВК)¹ (найменування бюджетної програми)

4. Обсяг бюджетних призначень/бюджетних асигнувань **205 546,891 тис. гривень**, у тому числі загального фонду **42 540,000 тис. гривень** та спеціального фонду **163 006,891 тис. гривень**.

5. Підстави для виконання бюджетної програми

Конституція України;

Бюджетний кодекс України;

Закон України «Про Державний бюджет України на 2018 рік»;

Наказ Міністерства фінансів України 26.08.2014 № 836 «Про деякі питання проведення експерименту із запровадження програмно-цільового методу складання та виконання місцевих бюджетів» (із змінами);

Комплексна цільова Програма розвитку житлово-комунального господарства міста Чернігова на 2017-2020 роки, затверджена рішенням Чернігівської міської ради від 30 листопада 2017 року №25/VII-7;

Рішення Чернігівської міської ради від 30.11.2017 № 25/VII-30 «Про міський бюджет на 2018 рік» зі змінами (№ 26/ VII-15, № 28/ VII-22,

№ 29/ VII-18).

6. Мета бюджетної програми – покращення стану вулиць та доріг комунальної власності дорожньої інфраструктури та їх розвиток

7. Підпрограми, спрямовані на досягнення мети, визначеної паспортом бюджетної програми:

№ з/п	КПКВК	КФКВК	Назва підпрограми
1	1217461		Підпрограма 1 Утримання та розвиток автомобільних доріг та дорожньої інфраструктури за рахунок коштів місцевого бюджету
2	1217462		Підпрограма 2 Утримання та розвиток автомобільних доріг та дорожньої інфраструктури за рахунок субвенції з державного бюджету

8. Обсяги фінансування бюджетної програми у розрізі підпрограм та завдання

(тис. грн)

№ з/п	КПКВК	КФКВК	Підпрограма/завдання бюджетної програми ²	загальний фонд	спеціальний фонд	разом
1	2	3	4	5	6	7
			Підпрограма 1 Утримання та розвиток автомобільних доріг та дорожньої інфраструктури за рахунок коштів місцевого бюджету	42 540,000	139 586,891	182 126,891
			Завдання 1.			
1.	1217461	0456	Забезпечення проведення поточного ремонту вулично-дорожньої мережі та штучних споруд	42 490,370	0,000	42 490,370
			Завдання 2.			
2	1217461	0456	Схема організації дорожнього руху на вул. 77-ї Гвардійської Дивізії, перехрестях вул. 77-ї Гвардійської Дивізії та вул. Київської, вул. 77-ї Гвардійської Дивізії та вул. 1-го Травня, вул. 1-го Травня та вул. Генерала Белова	49,630	0,000	49,630
			Завдання 3.			
2.	1217461	0456	Забезпечення проведення капітального ремонту вулично-дорожньої мережі	0,000	121 986,891	121 986,891
			Завдання 4.			
3.	1217461	0456	Забезпечення проведення капітального ремонту доріг приватного сектору	0,000	7 000,000	7 000,000

			Завдання 5.			
4.	1217461	0456	Реконструкція мощення Красної площі	0,000	600,000	600,000
			Завдання 6.			
5.	1217461	0456	Будівництво автомобільної дороги для під'їзду з вул. Івана Мазепи до житлового району по вул. Текстильників	0,000	10 000,000	10 000,000
			Підпрограма 2 Утримання та розвиток автомобільних доріг та дорожньої інфраструктури за рахунок субвенції з державного бюджету	0,000	23 420,000	23 420,000
1	1217462	0456	Завдання 1 Забезпечення проведення капітального ремонту ділянки дороги по проспекту Миру (від мосту р.Десна до Катерининської церкви) (кошти субвенції з місцевого бюджету на фінансове забезпечення будівництва, реконструкції, ремонт і утримання автомобільних доріг загального користування місцевого значення вулиць і доріг комунальної власності населених пунктів за рахунок відповідної субвенції з державного бюджету)	0,000	23 420,000	23 420,000
			Усього	42 540,000	163 006,891	205 546,891

9. Перелік регіональних цільових програм, які виконуються у складі бюджетної програми

(тис. грн)

Назва регіональної цільової програми та підпрограми	КПКВК	загальний фонд	спеціальний фонд	разом
1	2	3	4	5
Комплексна цільова Програма розвитку житлово-комунального господарства міста Чернігова на 2017-2020 роки	1217461	42 540,000	163 006,891	205 546,891
Усього субвенції в програмі немає		42 540,000	163 006,891	205 546,891

10. Результативні показники бюджетної програми у розрізі підпрограм і завдань:

№ з/п	КПКВК	Назва показника	Одиниця виміру	Джерело інформації	Значення показника
1	2	3	4	5	6

	1217461	Завдання 1. Забезпечення проведення поточного ремонту вулично-дорожньої мережі			
1		затрат			
		Обсяг видатків	тис. грн	Рішення про міський бюджет	42 490,370
2		продукту			
		Площа вулично-дорожньої мережі, яка охоплена поточним ремонтом	м ²	Дефектний акт	70817
3		ефективності			
		Середня вартість поточного ремонту 1 м ²	тис. грн	Кошторисна вартість	0,600
4		якості			
		Динаміка обсягу проведеного поточного ремонту вулично-дорожньої мережі порівняно з минулим роком	%	Розрахунок	384,4
	1217461	Завдання 2 Розробка схеми організації дорожнього руху на вул. 77-ї Гвардійської Дивізії, перехрестях вул. 77-ї Гвардійської Дивізії та вул. Київської, вул. 77-ї Гвардійської Дивізії та вул. 1-го Травня, вул. 1-го Травня та вул. Генерала Белова			
1		затрат			
		Обсяг видатків	тис. грн	Рішення про міський бюджет	49,630
2		продукту			
		Кількість схем організації дорожнього руху	м ²	Дефектний акт	1
3		ефективності			
		Середня вартість схеми організації дорожнього руху	тис. грн	Кошторисна вартість	49,630
4		якості			
		Кількість розроблених схем організації дорожнього руху до запланованої кількості	%	Розрахунок	100,0
	1217461	Завдання 3 Забезпечення проведення капітального ремонту вулично-дорожньої мережі			
1		затрат			
		Обсяг видатків	тис. грн	Рішення про міський бюджет	121 986,891
2		продукту			
		Площа вулично-дорожньої мережі, яка охоплена капітальним ремонтом	м ²	Проектна документація	44 359

3		ефективності			
		Середня вартість капітального ремонту 1 м ²	тис. грн	Кошторисна документація	2,750
4		якості			
		Динаміка обсягу проведеного капітального ремонту вулично-дорожньої мережі порівняно з попереднім роком	%	Розрахунок	113,0
	1217461	Завдання 4 Забезпечення проведення капітального ремонту доріг приватного сектору			
1		затрат			
		Обсяг видатків	тис. грн	Рішення про міський бюджет	7 000,000
2		продукту			
		Площа доріг, яка охоплена капітальним ремонтом	м ²	Проектна документація	7 142
3		ефективності			
		Середня вартість капітального ремонту 1 м ²	тис. грн	Кошторисна документація	0,980
4		якості			
		Відсоток площі доріг, яка охоплена капітальним ремонтом відповідно до запланованого обсягу видатків	%	Розрахунок	100,0
		Завдання 5 Реконструкція мощення Красної площі (розробка проектної документації)			
1		затрат			
		Обсяг видатків	тис. грн	Рішення про міський бюджет	600,000
2		продукту			
		Реконструкція мощення Красної площі (розробка проектної документації)	шт.	Проектна документація	1
3		ефективності			
		Середні витрати на реконструкцію мощення Красної площі (на розробку одного проекту)	тис. грн	Кошторисна документація	600,000
4		якості			
		Відсоток виконаних проектів по реконструкції мощення Красної площі (розробка одного проекту) до запланованої кількості	%	Розрахунок	100,0
	1217461	Завдання 6 Будівництво автомобільної дороги для під'їзду з вул. Івана Мазепи до вул. Текстильників			
1		затрат			
		Обсяг видатків	тис. грн	Рішення про міський бюджет	10 000,000
2		продукту			

Код	Найменування джерел надходжень	КПКВК	Касові видатки станом на 1 січня звітного періоду			План видатків звітного періоду			Прогноз видатків до кінця реалізації інвестиційного проекту ³			Пояснення, що характеризують джерела фінансування
			загальний фонд	спеціальний фонд	разом	загальний фонд	спеціальний фонд	разом	загальний фонд	спеціальний фонд	разом	
	Надходження із бюджету											
	Інші джерела фінансування (за видами)		x			x			x			
	...											
	Інвестиційний проект 2											
	...											
	УСЬОГО											

¹ Код функціональної класифікації видатків та кредитування місцевих бюджетів вказується лише у випадку, коли бюджетна програма не поділяється на підпрограми.


² Пункт 11 заповнюється тільки для затверджених у місцевому бюджеті видатків/надання кредитів на реалізацію інвестиційних проектів (програм).

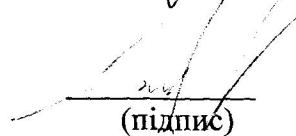
³ Прогноз видатків до кінця реалізації інвестиційного проекту зазначається з розбивкою за роками.

Начальник управління житлово-комунального господарства
Чернігівської міської ради

ПОГОДЖЕНО:

Начальник фінансового управління
Чернігівської міської ради


(підпис)


(підпис)

Я.В.Куц
(ініціали та прізвище)

О.Ю. Лисенко
(ініціали та прізвище)

Розрахунок результативних показників бюджетної програми у розрізі підпрограм і завдань
1217460 Утримання та розвиток автомобільних доріг та дорожньої інфраструктури

Підпрограма 1

Завдання 1.

Забезпечення проведення поточного ремонту вулично-дорожньої мережі

ефективності

Середня вартість поточного ремонту 1 м² - 42 490,370тис.грн. (обсяг видатків на 2018 рік) / 70817м² (площа вулично-дорожньої мережі, яка охоплена поточним ремонтом)= 0,600 тис. грн

якості

Динаміка обсягу проведеного поточного ремонту вулично-дорожньої мережі порівняно з минулим роком – 70817 м² (площа вулично-дорожньої мережі, яка охоплена поточним ремонтом в 2018 рік) / 18424 м² (кількість м² покриття затверджено в 2017 році) = 3,844 * 100% = 384,4 %

Завдання 2

Схема організації дорожнього руху на вул. 77-ї Гвардійської Дивізії, перехрестях вул. 77-ї Гвардійської Дивізії та вул. Київської, вул. 77-ї Гвардійської Дивізії та вул. 1-го Травня, вул. 1-го Травня та вул. Генерала Белова

ефективності

Середня вартість схеми організації дорожнього руху – 49,630тис.грн. (обсяг видатків на 2018 рік) / 1 (кількість схем організації дорожнього руху) = 49,630тис.грн.

Завдання 3.

Забезпечення проведення капітального ремонту вулично-дорожньої мережі

ефективності

Середня вартість капітального ремонту 1 м² - 121 986,891тис.грн.(обсяг видатків на 2018 рік) / 44 359м² (площа вулично-дорожньої мережі, яка охоплена капітальним ремонтом)= 2,750 тис. грн

якості

Динаміка обсягу проведеного капітального ремонту вулично-дорожньої мережі порівняно з попереднім роком – 44 359 м² (площа вулично-дорожньої мережі, яка охоплена капітальним ремонтом в 2018 році) / 39 255,7 м² (затверджена площа вулично -дорожньої мережі, яка охоплена капітальним ремонтом в 2017 році)= 1,13 *100% = 113,0%

Завдання 4.

Забезпечення проведення капітального ремонту доріг приватного сектору

ефективності

Середня вартість капітального ремонту 1 м² - 7 000,000тис.грн.(обсяг видатків на 2018 рік) / 7 142м² (площа доріг, яка охоплена капітальним ремонтом) = 0,980тис. грн.

Завдання 5.

Реконструкція мощення Красної площі

ефективності

Середні витрати на реконструкцію мощення Красної площі (розробку одного проекту) - 600,000тис.грн. (обсяг видатків на 2018 рік) / 1 (розробка одного проекту) = 600,000тис. грн.

якості

Відсоток виконаних проектів по реконструкції мощення Красної площі (розробка одного проекту) до запланованої кількості – 1шт. (виконані роботи по реконструкції мощення Красної площі (розробка одного проекту)) / 1шт. (заплановані роботи по реконструкції мощення Красної площі (розробка одного проекту)) = 1 * 100% = 100,0%

Завдання 6.

Будівництво автомобільної дороги для під'їзду з вул. Івана Мазени до вул. Текстильників

ефективності

Середня вартість будівництва 1 м² – 10 000,000тис.грн. (обсяг видатків на 2018 рік) / 2 900м² (площа догори, яка охоплена будівництвом на 2018 рік) = 3,448тис. грн.

якості

Відсоток виконаного обсягу по будівництву доріг до запланованого обсягу – 2 900м². (виконані роботи по будівництву дороги) / 2 900м² (заплановані роботи по будівництву дороги) = 1 * 100% = 100,0%

Підпрограма 2

Завдання 1.

Забезпечення проведення капітального ремонту ділянки дороги по проспекту Миру (від мосту р. Десна до Катерининської церкви) (кошти субвенції з місцевого бюджету на фінансове забезпечення будівництва, реконструкції, ремонт і утримання автомобільних доріг загального користування місцевого значення вулиць і доріг комунальної власності населених пунктів за рахунок відповідної субвенції з державного бюджету)

ефективності

Середні витрати капітального ремонту 1м² - 23 420,000тис.грн. (обсяг видатків на 2018 рік) / 12 252м² (площа догори, яка охоплена капітальним ремонтом в 2018 році) = 1 912тис. грн.

якості

Відсоток виконаного обсягу по капітальному ремонту дороги до запланованого обсягу – 12 252м². (виконані роботи по капітальному ремонту дороги) / 12 252м² (заплановані роботи по капітальному ремонту дороги) = 1 * 100% = 100,0%