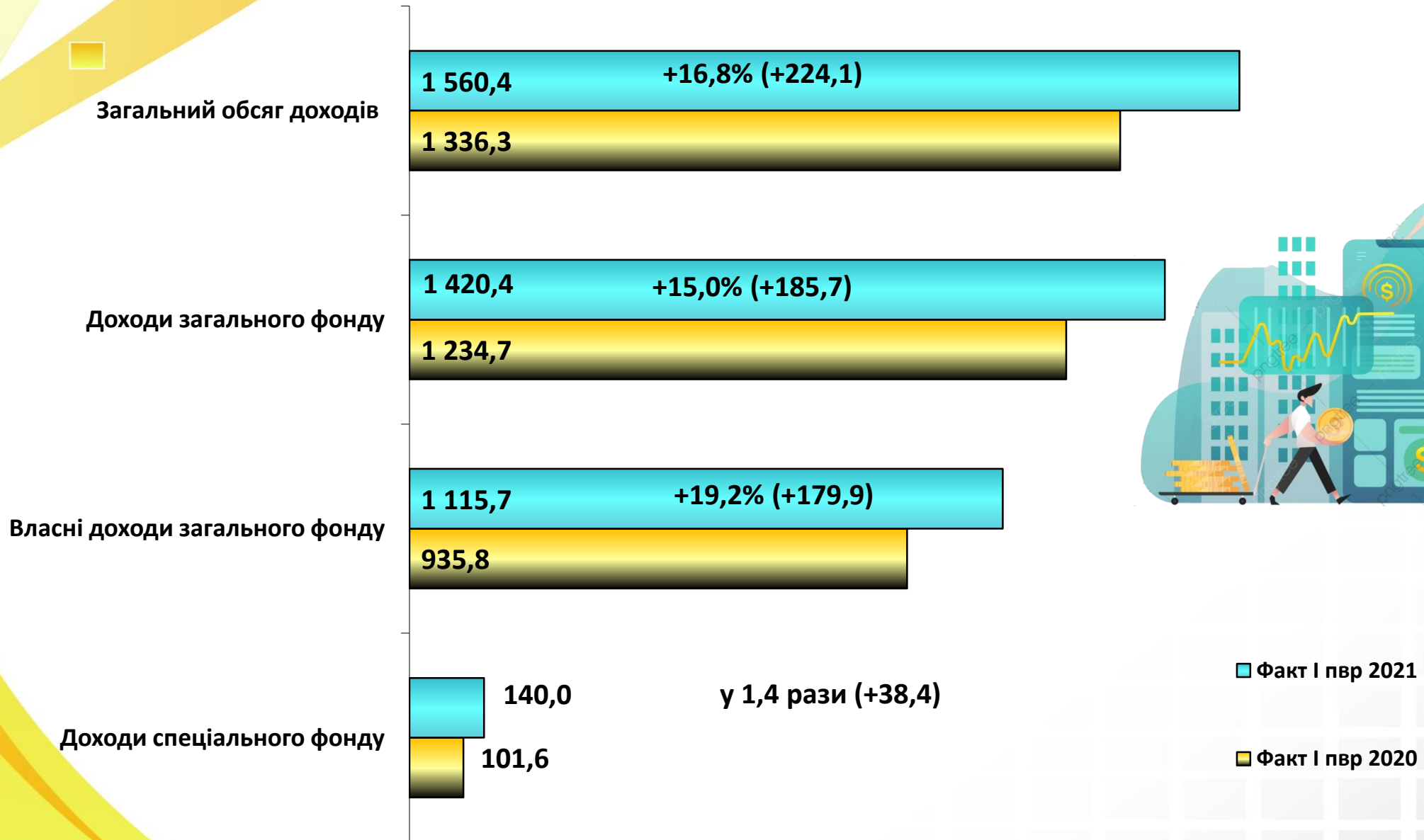




Виконання бюджету Чернігівської міської територіальної громади за I півріччя 2021 року



Динаміка обсягу доходів бюджету Чернігівської міської територіальної громади за I півріччя 2020-2021 років (млн грн)



■ Факт I пвр 2021

■ Факт I пвр 2020



Структура дохідної частини загального фонду бюджету Чернігівської міської територіальної громади за I півріччя 2021 року, млн гривень



I пвр 2020р.

I пвр 2021р.

Власні надходження

935,8

1 115,7

+179,9 (+19,2%)

1 420,4

надходження ЗФ бюджету Чернігівської міської територіальної громади (+185,7 (+15,0%)) до I пвр 2020 року

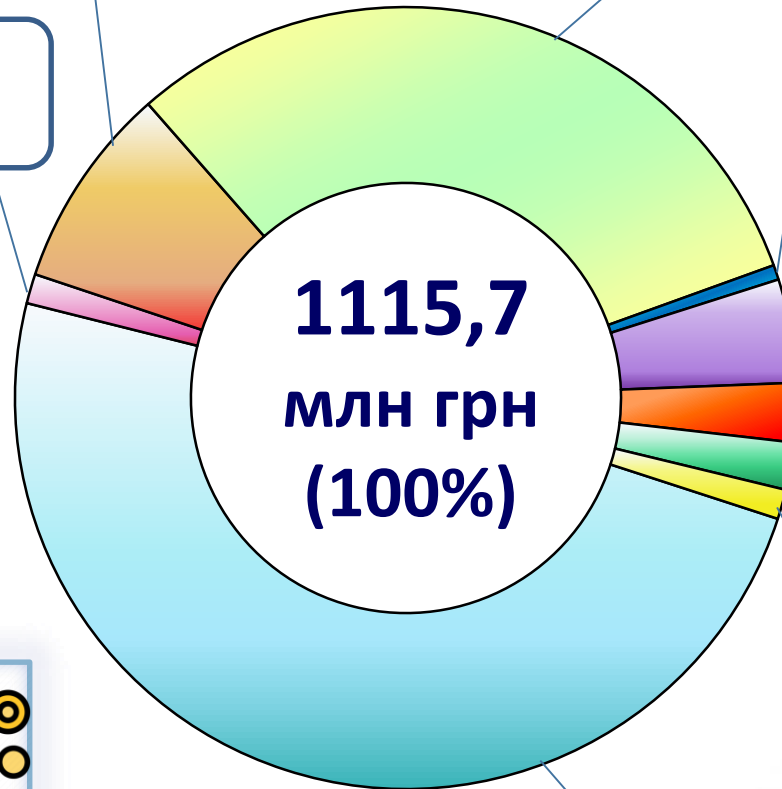


Офіційні трансферти

298,8

+5,9 (+2,0%)

304,7



Акцизний податок;
96,8; 8,7%

Місцеві податки та збори;
317,5; 28,5%

Плата за розміщення тимчасово вільних бюджетних коштів;
2,8; 0,2%

Податок на прибуток підприємств;
1,4; 0,1%

Надходження від орендної плати за користування МК та іншим майном, що у комунальній власності;
29,1; 2,6%

Плата за надання адміністративних послуг;
7,5; 0,7%

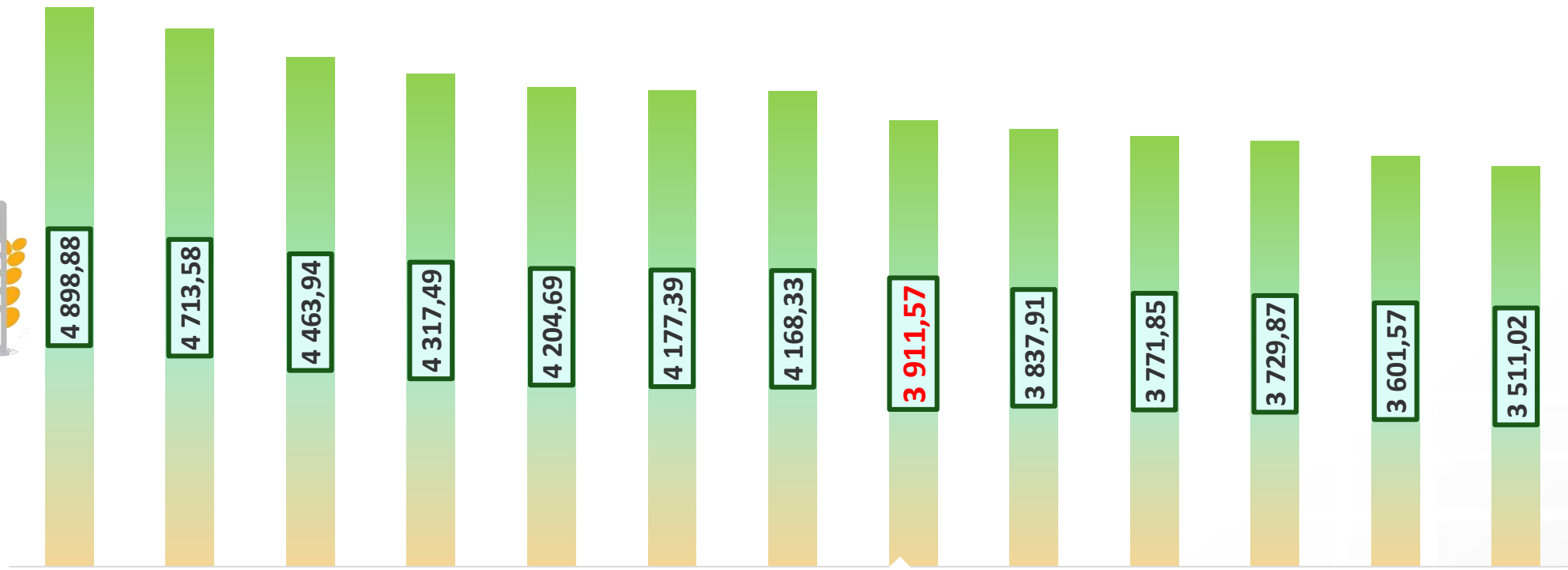
Кошти за шкоду, що заподіяна на земельних ділянках;
3,4; 0,3%

Інші надходження;
5,6; 0,5%

Податок та збір на доходи фізичних осіб;
651,6; 58,4%



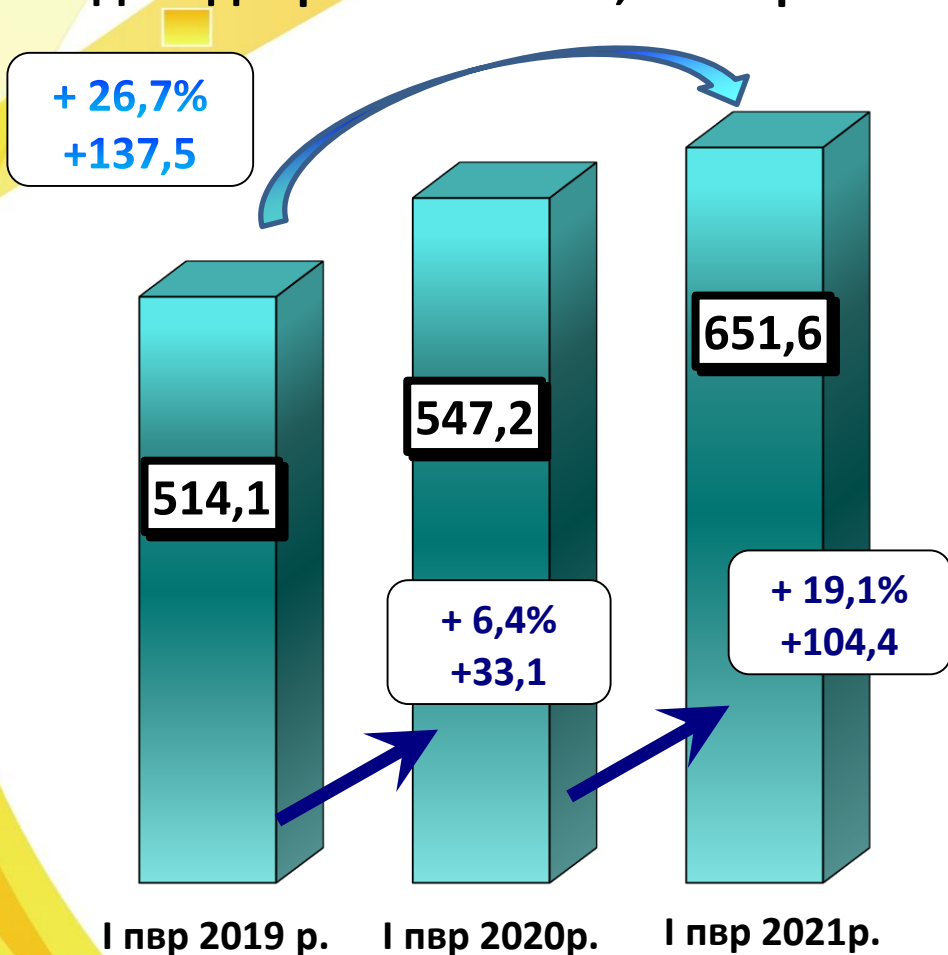
Фінансова забезпеченість на одного жителя міста за власними доходами загального фонду бюджетів міських територіальних громад у I півріччі 2021 року, гривень



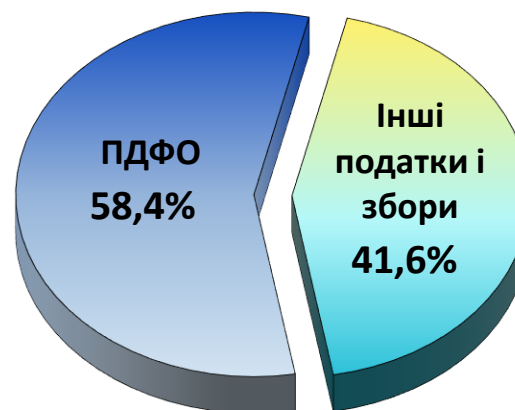
- 1 Ужгородська МТГ
- 2 Полтавська МТГ
- 3 Вінницька МТГ
- 4 Одеська МТГ
- 5 Черкаська МТГ
- 6 Сумська МТГ
- 7 Житомирська МТГ
- 8 **Чернівецька МТГ**
- 9 Луцька МТГ
- 10 Рівненська МТГ
- 11 Івано-Франківська МТГ
- 12 Миколаївська МТГ
- 13 Чернівецька МТГ



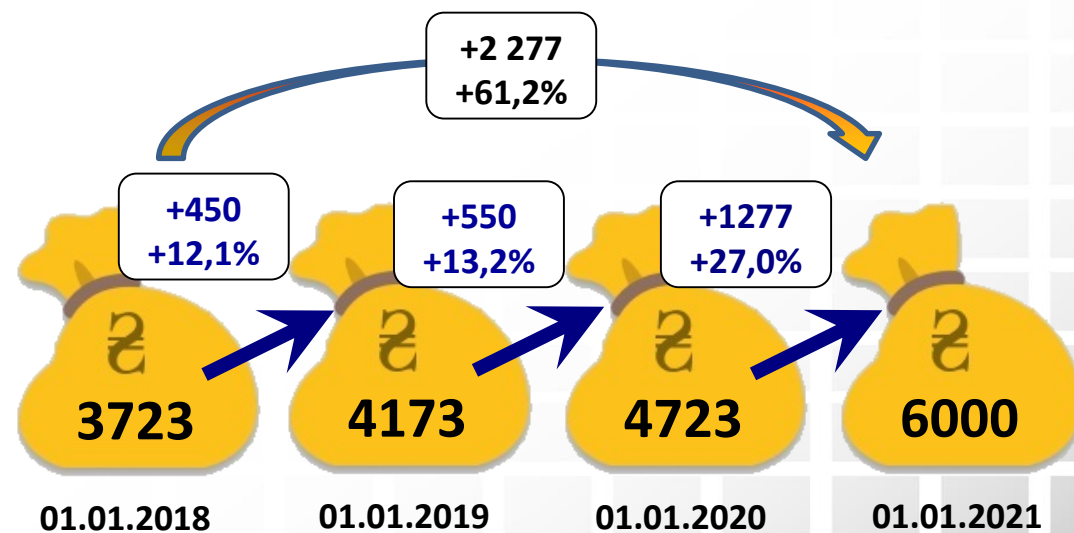
Находження податку на доходи фізичних осіб, млн гривень



ПДФО у структурі власних надходжень бюджету Чернігівської міської територіальної громади, млн гривень



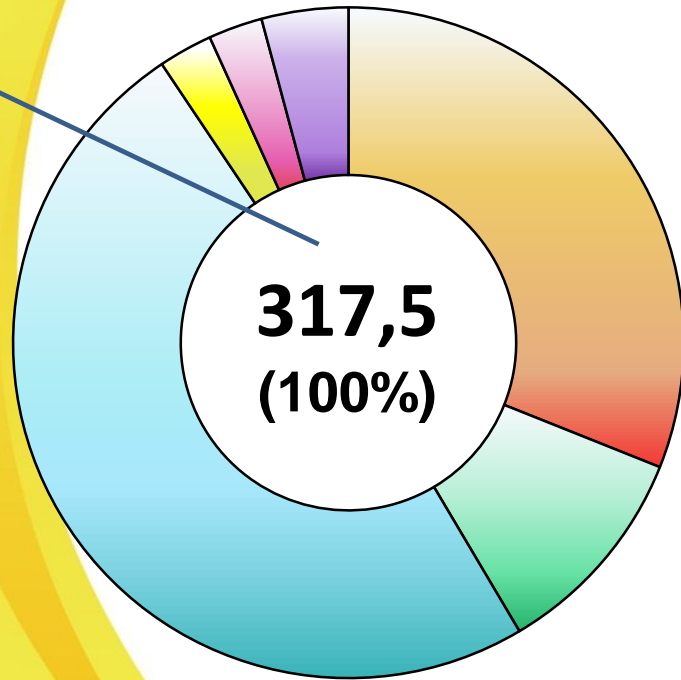
Мінімальна зарплата, грн





Структура місцевих податків та зборів за I півріччя 2021 року, млн гривень

28,5% у власних доходах ЗФ бюджету Чернігівської міської територіальної громади



I пвр 2020р.

I пвр 2021р.

269,7

317,5

+47,8 млн грн (+17,7%)



179,7
(56,6%)

Єдиний податок



118,8
(37,4%)

Плата за землю



17,6
(5,6%)

Податок на нерухоме майно, відмінне від земельної ділянки



0,6
(0,2%)

Збір за місця для паркування транспортних засобів



0,4
(0,1%)

Транспортний податок



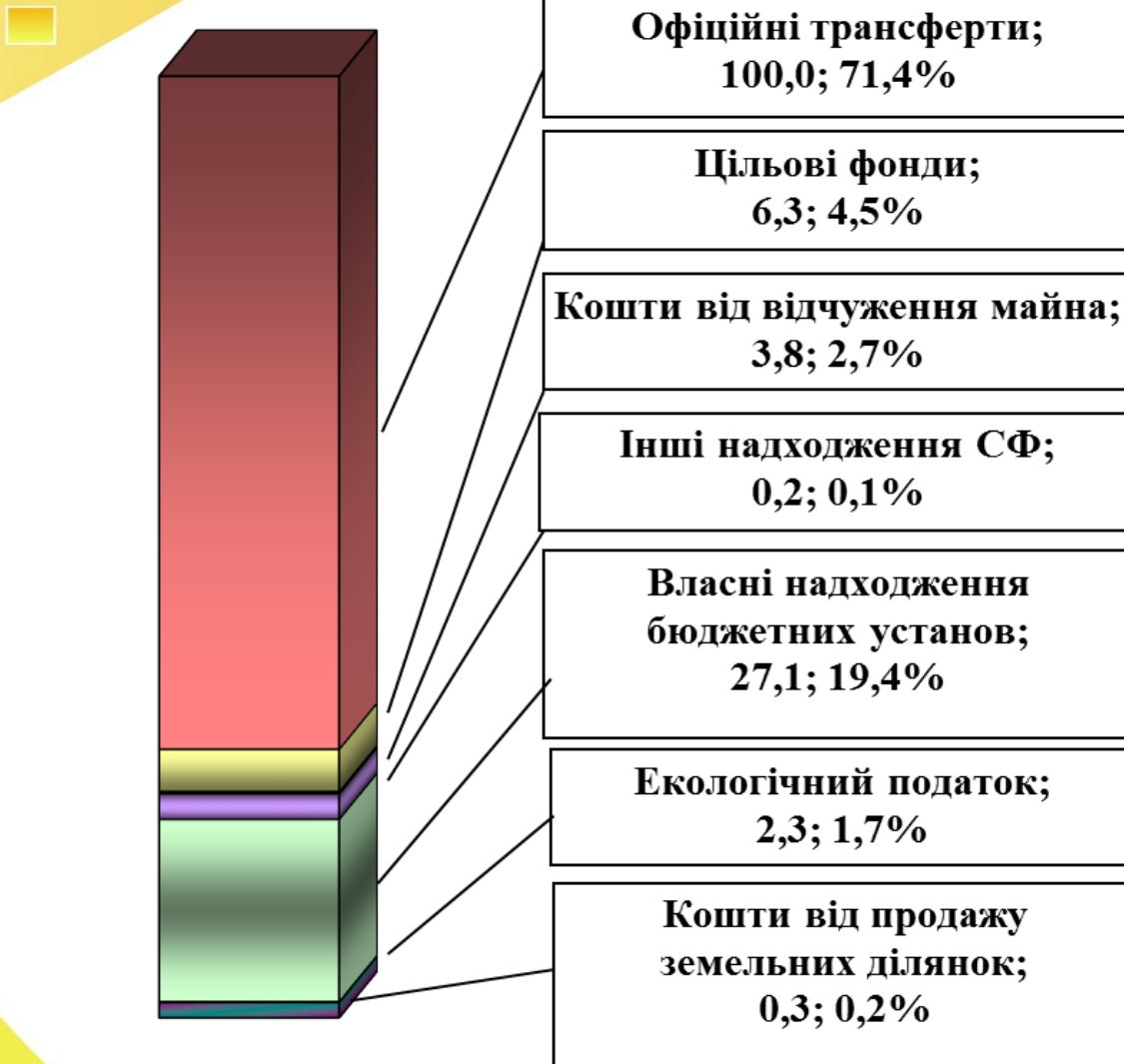
0,4
(0,1%)

Туристичний збір






Структура надходжень до спеціального фонду бюджету
Чернігівської міської територіальної громади
за I пвр 2021 р., млн грн



140,0 млн грн

Доходи спеціального фонду (9,0%)



1 560,4 млн грн

ДОХОДИ БЮДЖЕТУ ЧЕРНІГІВСЬКОЇ
МІСЬКОЇ ТЕРИТОРІАЛЬНОЇ ГРОМАДИ

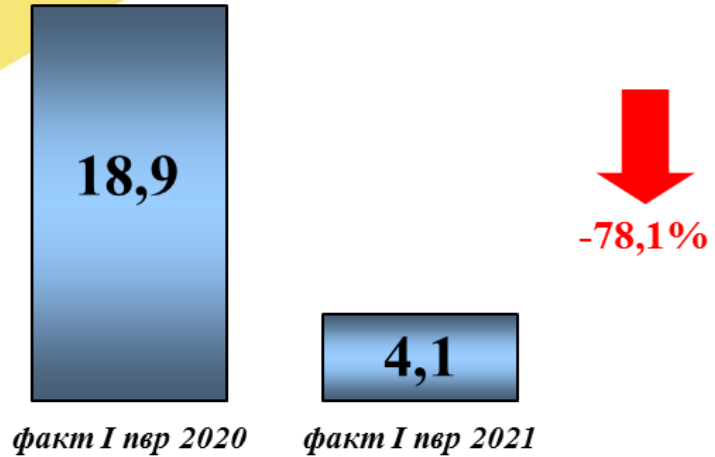
+37,8%

(+38,4 млн грн) зростання до
надходжень спеціального фонду
за I півріччя 2020 року

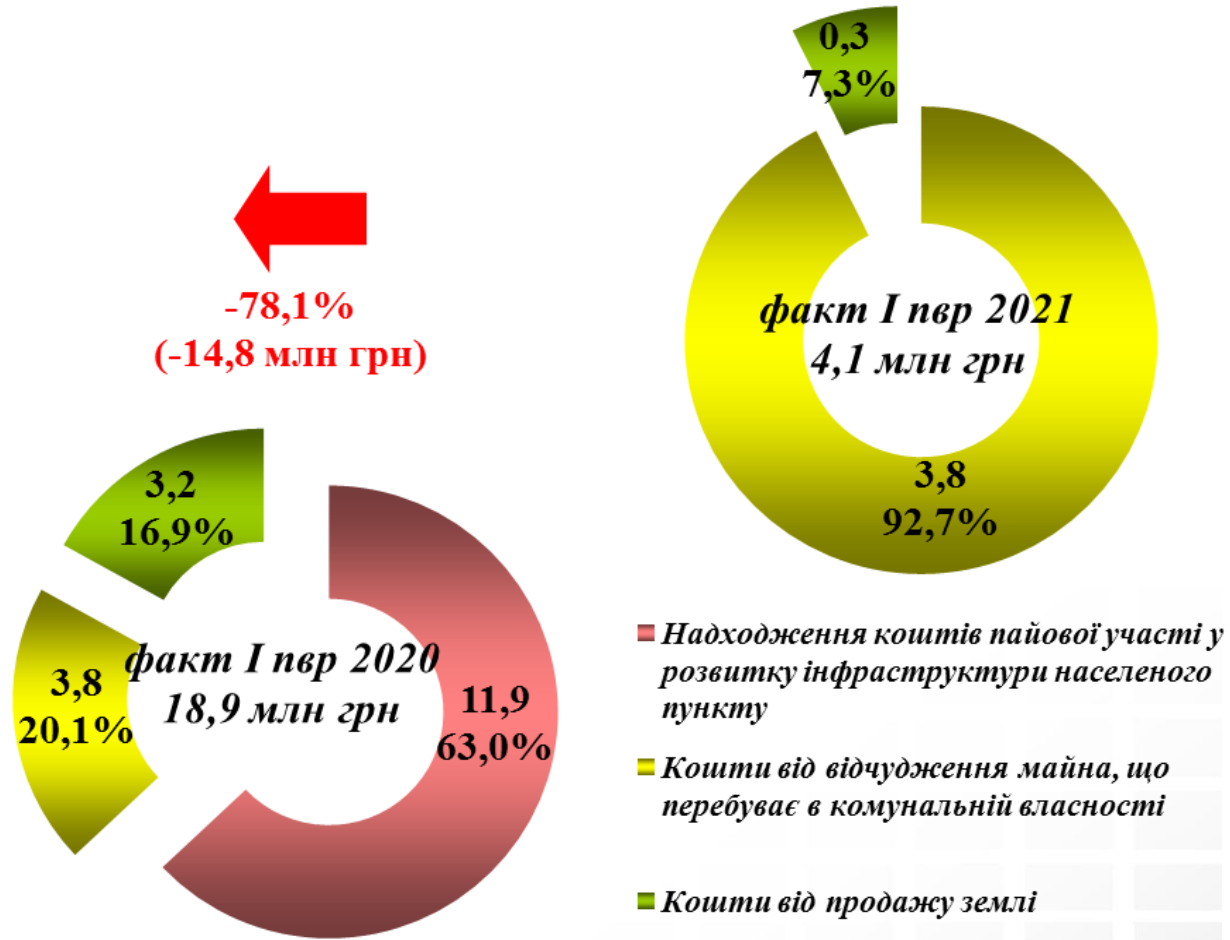




Динаміка надходжень до бюджету розвитку за I півріччя 2020-2021 років, млн грн

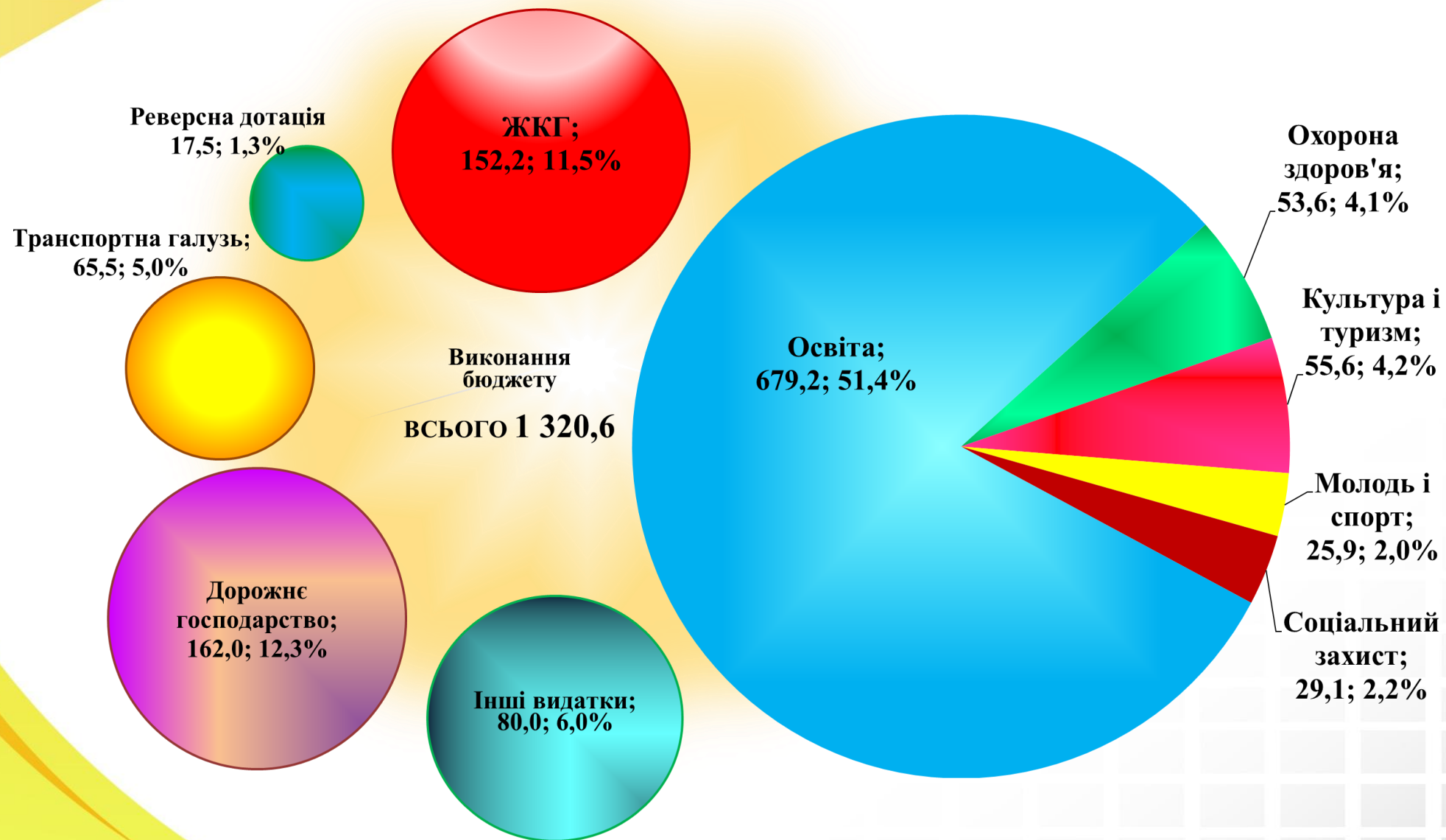


Структура та динаміка доходів бюджету розвитку до бюджету Чернігівської міської територіальної громади за I пвр 2020-2021 рр., млн грн





Структура виконання видатків бюджету Чернігівської міської територіальної громади в розрізі галузей за I півріччя 2021 року, млн грн



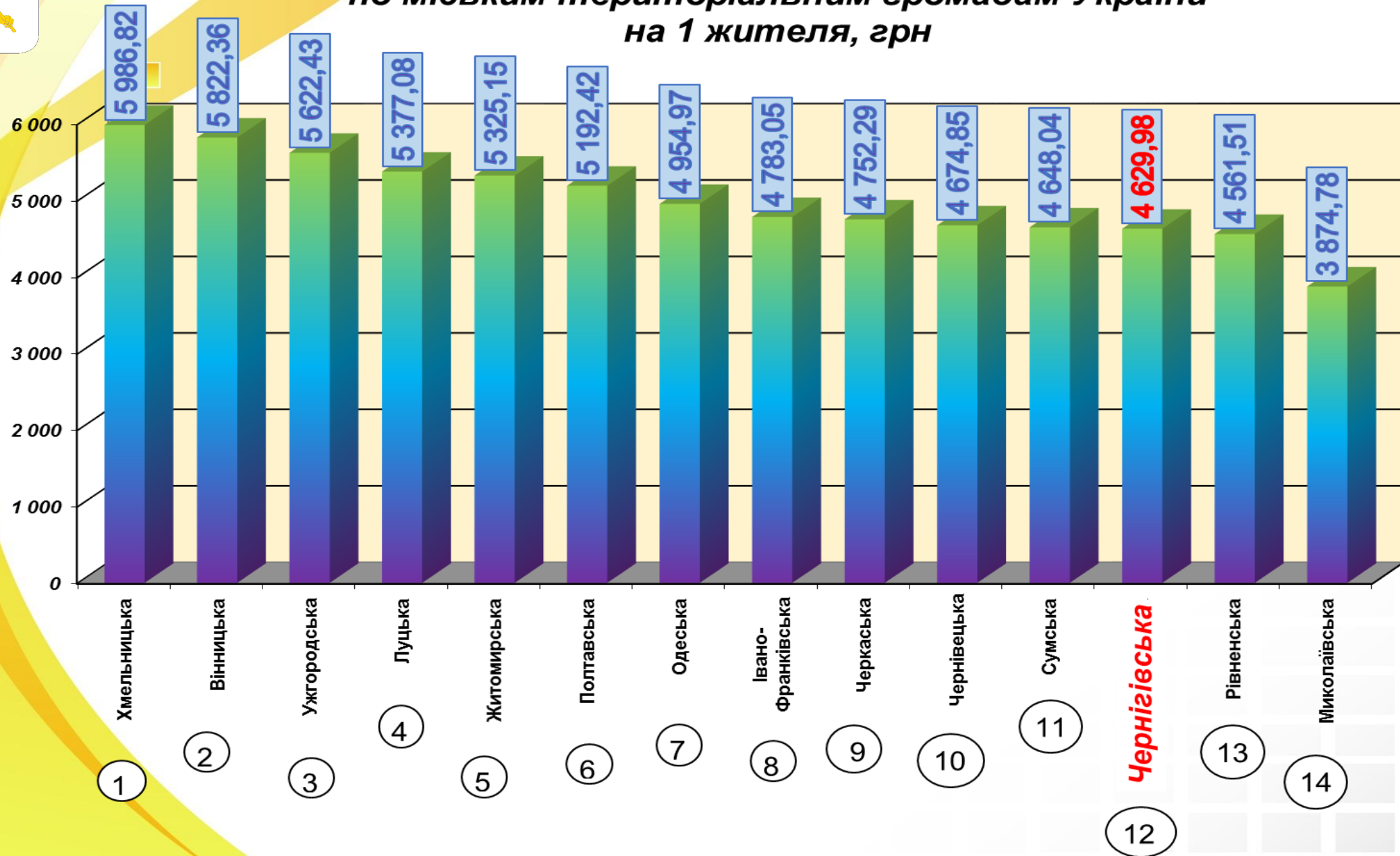


Структура виконання видатків бюджету Чернігівської міської територіальної громади за економічною суттю за I півріччя 2021 року, млн грн





Сума видаткової частини бюджету за I півріччя 2021 року по міських територіальних громадах України на 1 жителя, грн

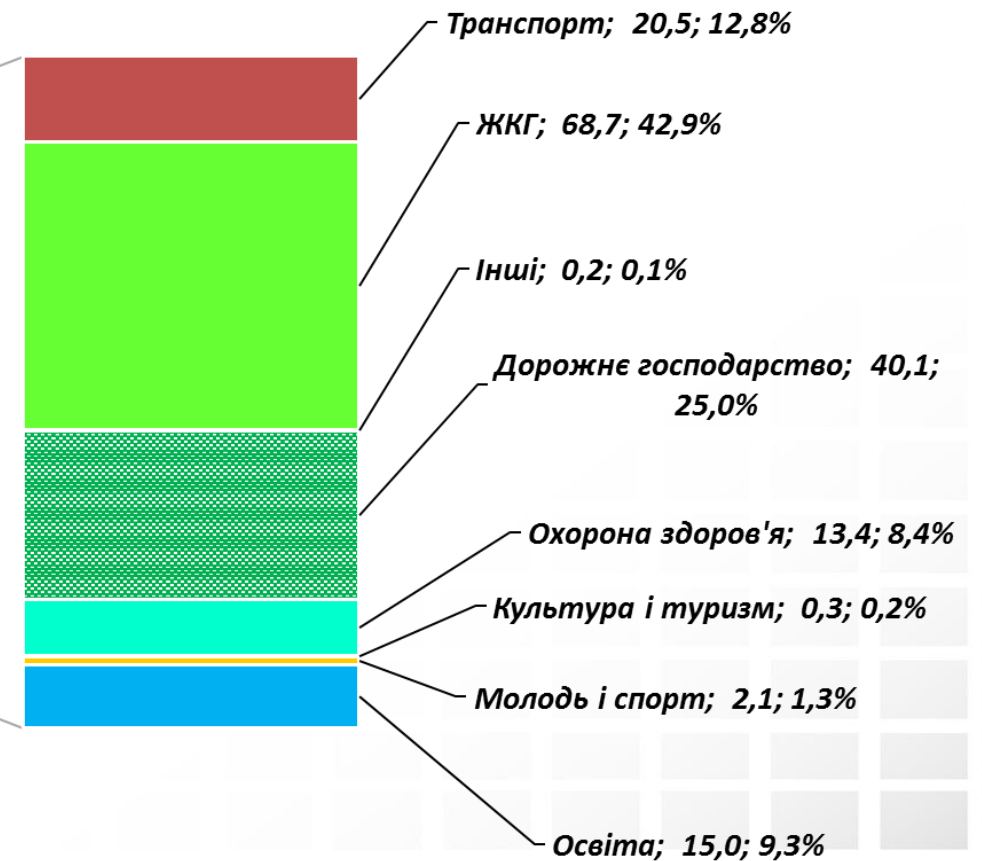
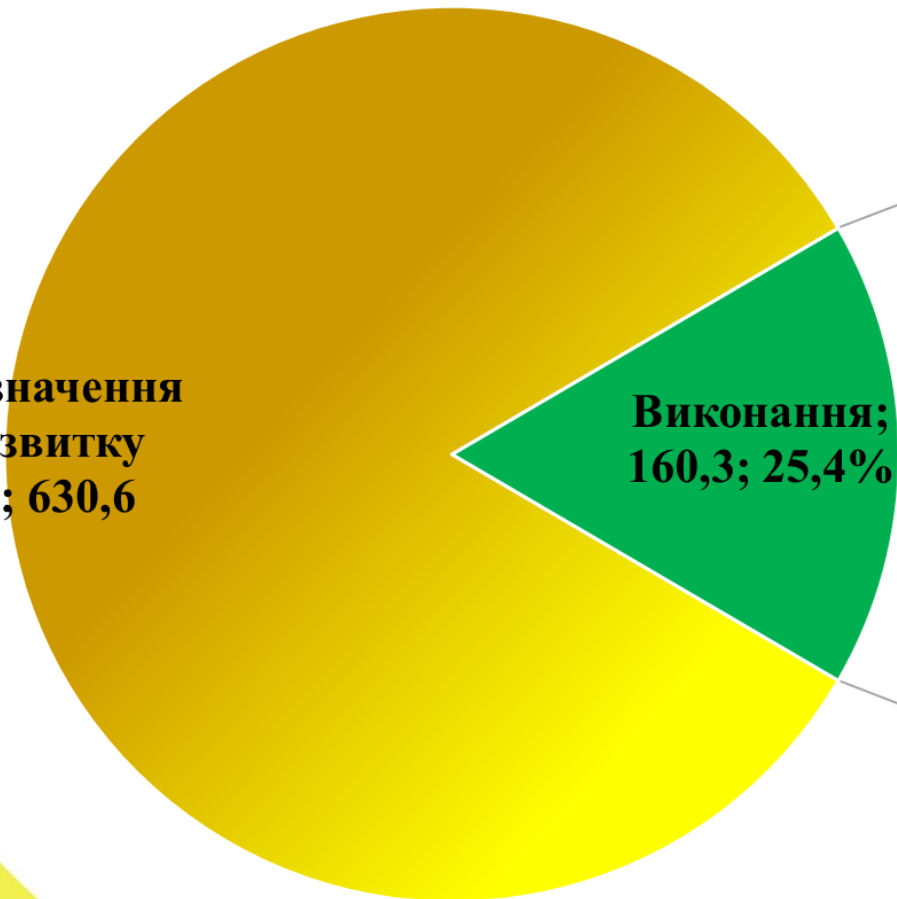




Бюджет розвитку Чернігівської міської територіальної громади за I півріччя 2021 року, млн грн

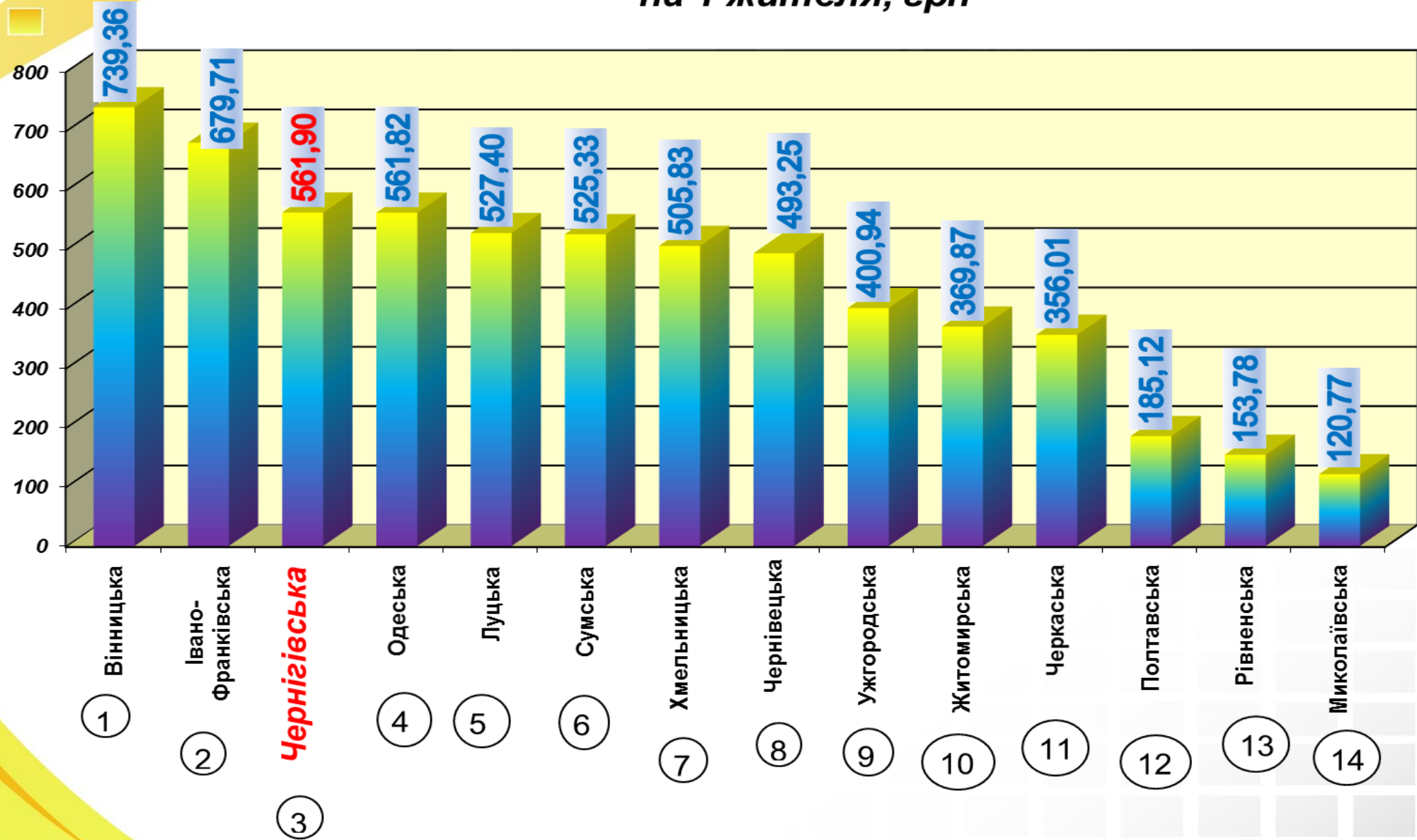
Виконання за I півріччя 2021 року зменшилось на 18,3 млн грн або на 10,3% до показників за I півріччя 2020 року

Планові призначення бюджету розвитку на 2021 рік; 630,6





Бюджет розвитку за I півріччя 2021 року по міським територіальним громадам України на 1 жителя, грн





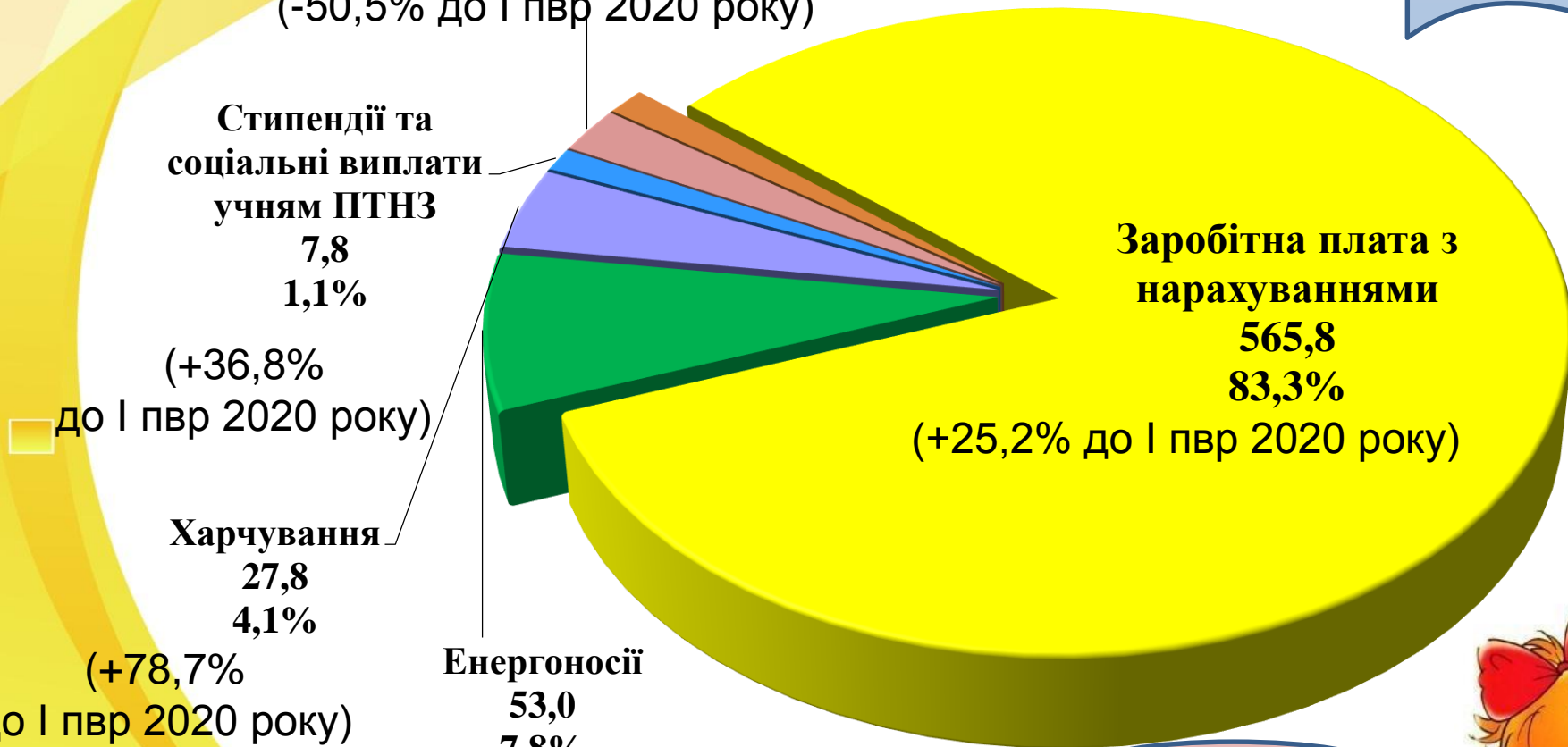
Видатки на галузь "Освіта", млн грн

Капітальні видатки 15,6
2,3%
(-50,5% до I пвр 2020 року)

Інші поточні видатки 9,2
1,4%
(-24,6% до I пвр 2020 року)

Всього захищені статті – 96,1%

Всього 679,2 млн грн (+20,6% до I пвр 2020 року)



За рахунок освітньої субвенції – 290,7 млн грн (+29,2% до I пвр 2020 року)





Оснащення закладів охорони здоров'я міста I пвр 2020 – 8,4 млн грн; I пвр 2021 – 12,9 млн грн (+53,6%)

Міська лікарня № 2 –
Міська лікарня №1 –
I пвр 2020 - 4,2 млн грн
I пвр 2021 – 3,9 млн грн

Міська
лікарня № 3
– I пвр 2020 -
0,9 млн грн
I пвр 2021 –
7,1 млн грн

Пологовий
будинок–
I пвр 2020 -
3,2 млн грн
I пвр 2021 –
1,5 млн грн

Дитяча
поліклініка № 1
– Сімейна
поліклініка -
I пвр 2020 –
0,1 млн грн
I пвр 2021 –
0,4 млн грн

- - міська лікарня № 2 - 3,9 млн грн (придбано апарат для анестезії - 2,2 млн грн, кисневих концентраторів (15 шт) - 0,6 млн грн, моніторів пацієнта (5 шт) - 0,5 млн грн, газоаналізатор крові (2 шт) - 0,6 млн грн)
- міська лікарня № 3 - 7,1 млн грн (придбано апаратів штучної вентиляції легенів (2 шт) - 4,0 млн грн, системи рентгенівської діагностичної пересувної - 3,1 млн грн)
- пологовий будинок - 1,5 млн грн (придбано гістероскопу - 0,1 млн грн, лапараскопа - 1,2 млн грн, кардіомоніторів (6 шт) - 0,2 млн грн)
- дитяча поліклініка № 1 - 0,3 млн грн (придбано гематологічний аналізатор); сімейна поліклініка - 0,1 млн грн (придбано реабілітаційний стіл, бігова доріжка)





Структура видатків на житлово-комунальне господарство за I півріччя 2021 року, млн гривень

152,2

**-8,3 млн грн (-5,2%)
за видатки I півріччя 2020 р.**

Організація благоустрою міста

82,0

Будівництво та реконструкція об'єктів ЖКГ

36,0

Внески у статутні капітали

24,2

Інша діяльність

3,0

Виконання інвестиційних проектів

0,8

Громадський порядок та безпека

3,8

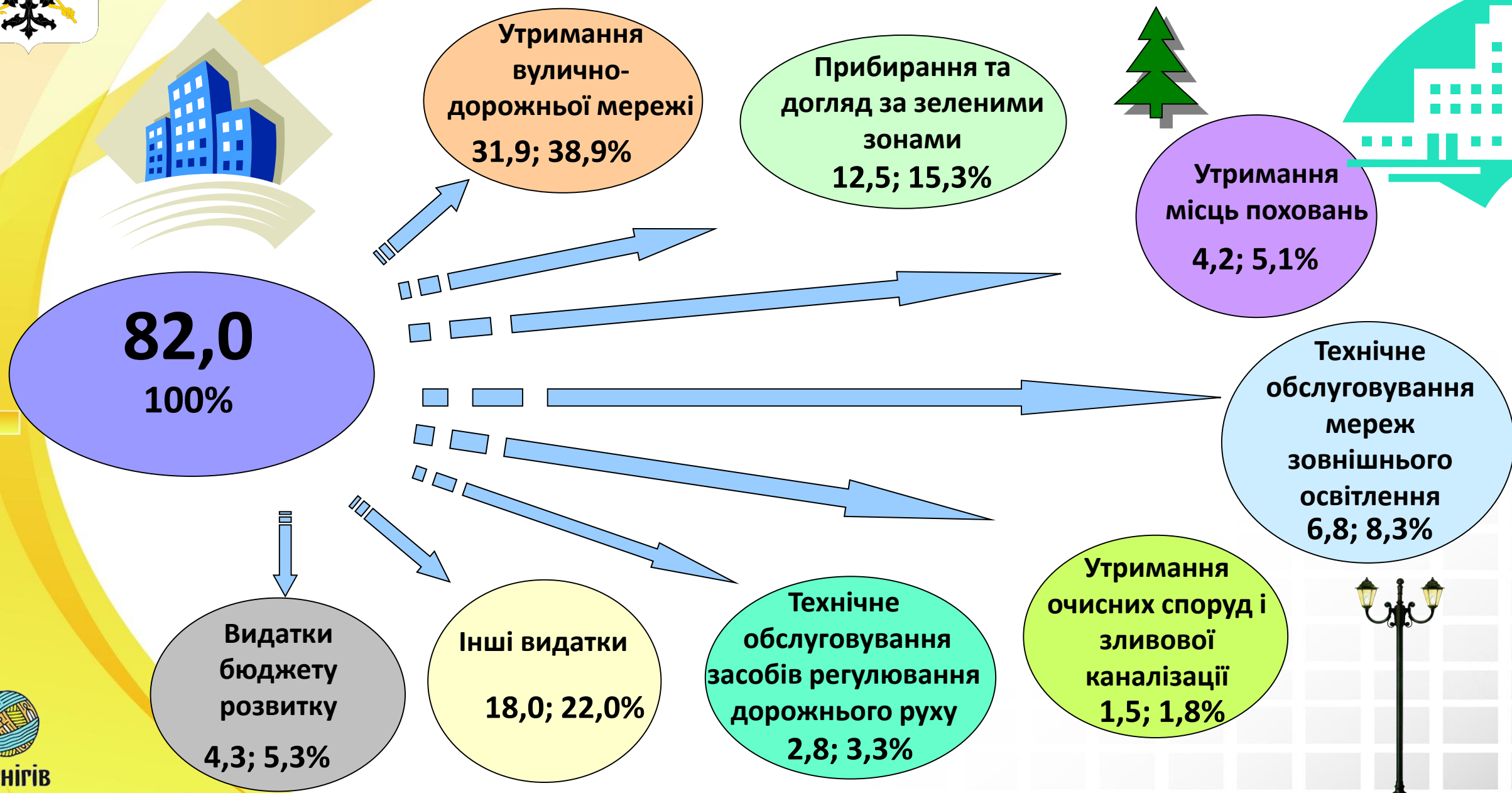
Охорона навколишнього природного середовища

2,4





Структура видатків бюджету Чернігівської міської територіальної громади з організації благоустрою за I півріччя 2021 року, млн гривень





Структура видатків на дорожнє господарство за I півріччя 2021 року, млн гривень

162,0

-27,0 млн грн
-14,3% за видатки
I півріччя 2020 року

Реконструкція об'єктів вулично -
дорожньої мережі – **9,5**

Капітальний ремонт об'єктів
вулично -дорожньої мережі – **21,4**

Будівництво дороги – **11,6**

Поточний середній та дрібний
ремонт об'єктів вулично -
дорожньої мережі – **118,7**

Капітальний ремонт світлофорних
об'єктів – **0,8**



Підтримка транспортної галузі міста за I півріччя 2021 року, млн гривень



Міська програма розвитку електротранспорту (внески у статутний капітал) **20,5**

Компенсація пільгових перевезень **25,0**

Фінансова підтримка КП "ЧТУ" ЧМР **20,0**



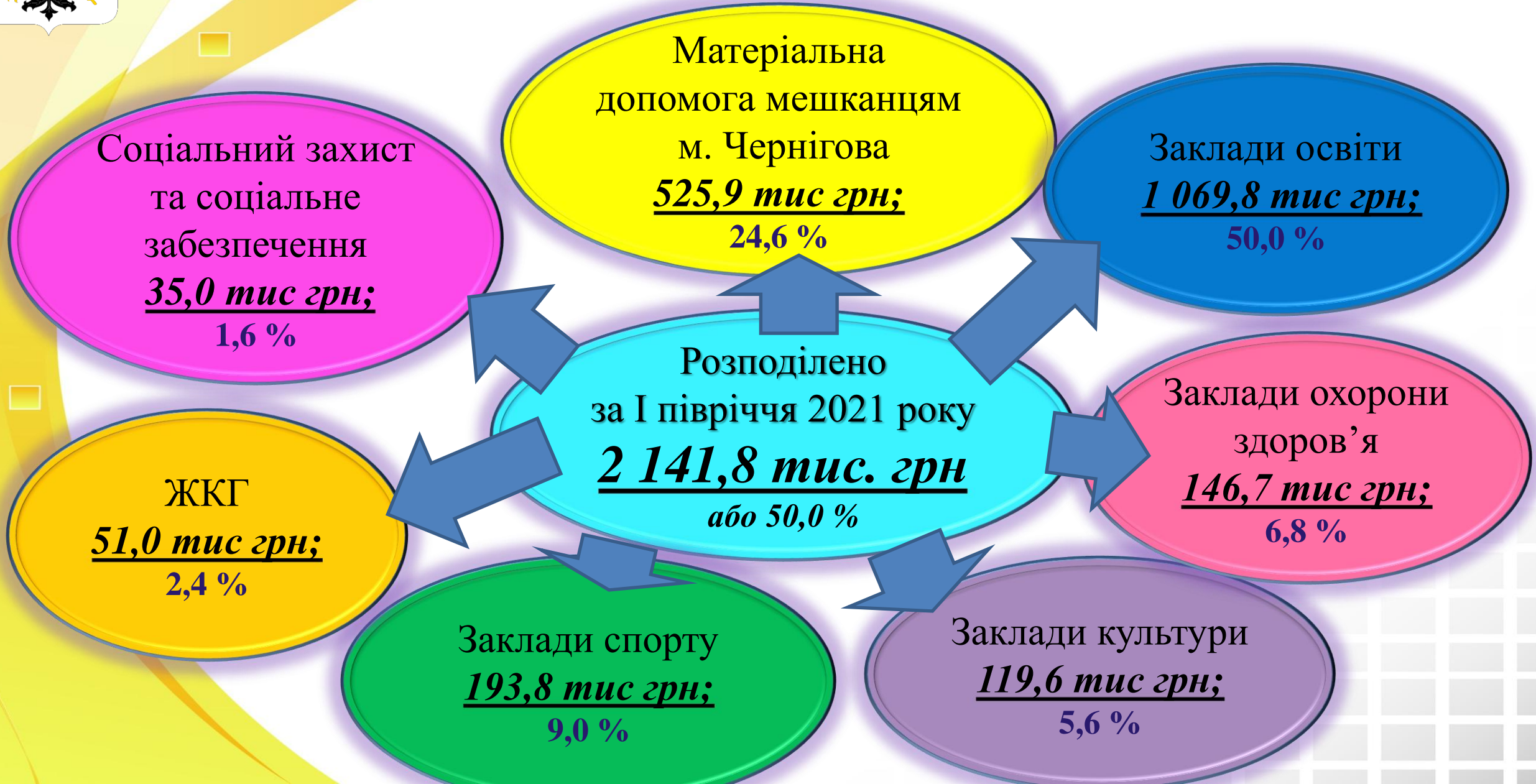
у 1,9 разів більше за видатки I півріччя 2020 року

Фінансування окремих цільових програм бюджетної сфери, які реалізовувались в місті Чернігові протягом I півріччя 2021 року





Фінансування видатків на виконання депутатських повноважень депутатами Чернігівської міської ради за I півріччя 2021 року



Програма реалізації громадського бюджету (бюджету участі) у м. Чернігові за I півріччя 2021 року



Затверджено на 2021 рік

24 проєкти
(12 великих + 12 малих)

21,2 млн грн
(із них:
0,1 млн грн – супровід Програми)

Фінансування проєктів протягом I півріччя 2021 року

16 проєктів
(9 великих + 7 малих)

3,0 млн грн або 14,0 %
(у тому числі супровід Програми)

