

Установа	Управління земельних ресурсів Чернігівської міської ради	Дата (рік, місяць, число)	за ЄДРПОУ
Територія	Деснянський		за КОАТУУ
Організаційно-правова форма господарювання	Орган місцевого самоврядування		за КОПФГ
Орган державного управління	Міські, районні у містах ради та їх виконавчі органи		за КОДУ
Вид економічної діяльності	Державне управління загального характеру		за КВЕД
Одиниця виміру: грн			
Періодичність: річна			

КОДИ		
2020	01	01
35306237		
7410136300		
420		
01009		
84.11		

БАЛАНС
на 01 січня 2020 року

Форма №1-дс

АКТИВ	Код рядка	На початок звітного періоду	На кінець звітного періоду
1	2	3	4
I. НЕФІНАНСОВІ АКТИВИ			
<i>Основні засоби:</i>	1000	2265629	2250478
<i>первісна вартість</i>	1001	3370033	3478810
<i>знос</i>	1002	1104404	1228332
<i>Інвестиційна нерухомість:</i>	1010	-	-
<i>первісна вартість</i>	1011	-	-
<i>знос</i>	1012	-	-
<i>Нематеріальні активи:</i>	1020	-	-
<i>первісна вартість</i>	1021	-	-
<i>накопичена амортизація</i>	1022	-	-
Незавершені капітальні інвестиції	1030	-	-
<i>Довгострокові біологічні активи:</i>	1040	-	-
<i>первісна вартість</i>	1041	-	-
<i>накопичена амортизація</i>	1042	-	-
Запаси	1050	54776	84821
Виробництво	1060	-	-
Поточні біологічні активи	1090	-	-
Усього за розділом I	1095	2320405	2335299
II. ФІНАНСОВІ АКТИВИ			
Довгострокова дебіторська заборгованість	1100	-	-
<i>Довгострокові фінансові інвестиції, у тому числі:</i>	1110	-	-
цінні папери, крім акцій	1111	-	-
акції та інші форми участі в капіталі	1112	-	-
<i>Поточна дебіторська заборгованість:</i>			
за розрахунками з бюджетом	1120	-	-
за розрахунками за товари, роботи, послуги	1125	-	-
за наданими кредитами	1130	-	-
за виданими авансами	1135	-	-



Установа	Управління земельних ресурсів Чернігівської міської ради	Дата (рік, місяць, число)	за ЄДРПОУ
Територія	Деснянський		за КОАТУУ
Організаційно-правова форма господарювання	Орган місцевого самоврядування		за КОПФГ
Орган державного управління	Міські, районні у містах ради та їх виконавчі органи		за КОДУ
Вид економічної діяльності	Державне управління загального характеру		за КВЕД
Одиниця виміру: грн			
Періодичність: річна			

КОДИ		
2020	01	01
		35306237
		7410136300
		420
		01009
		84.11

ЗВІТ ПРО ФІНАНСОВІ РЕЗУЛЬТАТИ за 2019 рік

Форма №2-дс

I. ФІНАНСОВИЙ РЕЗУЛЬТАТ ДІЯЛЬНОСТІ

Стаття	Код рядка	За звітний період	За аналогічний період попереднього року
1	2	3	4
ДОХОДИ			
<i>Доходи від обмінних операцій</i>		-	-
Бюджетні асигнування	2010	4555886	3587373
Доходи від надання послуг (виконання робіт)	2020	-	-
Доходи від продажу активів	2030	-	-
Фінансові доходи	2040	-	-
Інші доходи від обмінних операцій	2050	2	1
Усього доходів від обмінних операцій	2080	4555888	3587374
<i>Доходи від необмінних операцій</i>			
Податкові надходження	2090	-	-
Неподаткові надходження	2100	-	-
Трансферти	2110	-	-
Надходження до державних цільових фондів	2120	-	-
Інші доходи від необмінних операцій	2130	-	-
Усього доходів від необмінних операцій	2170	-	-
Усього доходів	2200	4555888	3587374
ВИТРАТИ			
<i>Витрати за обмінними операціями</i>		-	-
Витрати на виконання бюджетних програм	2210	4621053	3665519
Витрати на виготовлення продукції (надання послуг, виконання робіт)	2220	-	-
Витрати з продажу активів	2230	-	-
Фінансові витрати	2240	-	-
Інші витрати за обмінними операціями	2250	6096	4132
Усього витрат за обмінними операціями	2290	4627149	3669651



	Управління земельних ресурсів Чернігівської міської ради	Дата (рік, місяць, число)	КОДИ		
			2020	01	01
Установа		за ЄДРПОУ	35306237		
Територія	Деснянський	за КОАТУУ	7410136300		
Організаційно-правова форма господарювання	Орган місцевого самоврядування	за КОПФГ	420		
Орган державного управління	Міські, районні у містах ради та їх виконавчі органи	за КОДУ	01009		
Вид економічної діяльності	Державне управління загального характеру	за КВЕД	84.11		

Одиниця виміру: грн
Періодичність: річна

Звіт
про рух грошових коштів
за 2019 рік

Форма №3-дс

Стаття	Код рядка	За звітний період	За аналогічний період попереднього року
1	2	3	4
I. Рух коштів у результаті операційної діяльності			
Надходження від обмінних операцій:		-	-
бюджетні асигнування	3000	4555886	3587373
надходження від надання послуг (виконання робіт)	3005	-	-
надходження від продажу активів	3010	-	-
інші надходження від обмінних операцій	3015	2	1
Надходження від необмінних операцій:		-	-
податкові надходження	3020	-	-
неподаткові надходження	3025	-	-
трансферти, з них:	3030	-	-
кошти трансфертів, отримані від органів державного управління	3031	-	-
надходження до державних цільових фондів	3040	-	-
інші надходження від необмінних операцій	3045	-	-
Надходження грошових коштів за внутрішніми операціями	3050	50783	20863
Інші надходження	3090	79228	36702
Усього надходжень від операційної діяльності	3095	4635116	3624076
Витрати за обмінними операціями:		-	-
витрати на виконання бюджетних програм	3100	4549790	3580743
витрати на виготовлення продукції (надання послуг, виконання робіт)	3110	-	-
		-	-
витрати з продажу активів	3115	-	-
інші витрати за обмінними операціями	3120	6096	4132
Витрати за необмінними операціями:		-	-
трансферти, з них:	3125	-	-




кошти трансфертів органам державного управління інших рівнів	3126	-	-
інші витрати за необмінними операціями	3130	-	2828
Витрати грошових коштів за внутрішніми операціями	3135	34235	27296
Інші витрати	3180	79228	36537
Усього витрат від операційної діяльності	3190	4635114	3624240
Чистий рух коштів від операційної діяльності	3195	2	-164
II. Рух коштів у результаті інвестиційної діяльності			
Надходження від продажу:		-	-
фінансових інвестицій	3200	-	-
основних засобів	3205	-	-
інвестиційної нерухомості	3210	-	-
нематеріальних активів	3215	-	-
незавершених капітальних інвестицій	3220	-	-
довгострокових біологічних активів	3225	-	-
Надходження цільового фінансування	3230	108777	946841
Інші надходження	3235	-	-
Усього надходжень від інвестиційної діяльності	3240	108777	946841
Витрати на придбання:		-	-
фінансових інвестицій	3245	-	-
основних засобів	3250	108777	146847
інвестиційної нерухомості	3255	-	-
нематеріальних активів	3260	-	-
незавершених капітальних інвестицій	3265	-	-
довгострокових біологічних активів	3270	-	-
Інші витрати	3285	-	799994
Усього витрат від інвестиційної діяльності	3290	108777	946841
Чистий рух коштів від інвестиційної діяльності	3295	-	-
III. Рух коштів у результаті фінансової діяльності			
Надходження від:		-	-
повернення кредитів	3300	-	-
отримання позик	3305	-	-
отримання відсотків (роялті)	3310	-	-
Інші надходження	3340	-	-
Усього надходжень від фінансової діяльності	3345	-	-
Витрати на:		-	-
надання кредитів	3350	-	-
погашення позик	3355	-	-
сплату відсотків	3360	-	-
Інші витрати	3380	-	-
Коригування	3385	-	-
Усього витрат від фінансової діяльності	3390	-	-
Чистий рух коштів від фінансової діяльності	3395	-	-
Чистий рух коштів за звітний період	3400	16550	-6597
Залишок коштів на початок року	3405	15009	21606
Залишок коштів отриманий	3410	-	-
Залишок коштів перерахований	3415	-	-
Вплив зміни валютних курсів на залишок коштів	3420	-	-
Залишок коштів на кінець року	3425	31559	15009

* Надходження в натуральній формі




* Витрати в натуральній формі

Керівник (посадова особа)

 Дмитренко ВЛ

Головний бухгалтер (спеціаліст,
на якого покладено виконання
обов'язків бухгалтерської служби)

 Шейна ЮП



Сторона	Місяць	За кількістю витрат	За натуральним еквівалентом
Відбулися витрати на:			
вартість використаних матеріалів	3088	420000	3088
вартість використаних послуг (включаючи ПДВ)	3093		
вартість використаних засобів	3010		
вартість використаних засобів (включаючи ПДВ)	3045	1	
вартість використаних засобів (включаючи ПДВ)	3070		
вартість використаних засобів (включаючи ПДВ)	3025		
вартість використаних засобів (включаючи ПДВ)	3040		
вартість використаних засобів (включаючи ПДВ)	3055		
вартість використаних засобів (включаючи ПДВ)	3040		
вартість використаних засобів (включаючи ПДВ)	3045		
вартість використаних засобів (включаючи ПДВ)	3050	53781	3050
вартість використаних засобів (включаючи ПДВ)	3090	322	3090
вартість використаних засобів (включаючи ПДВ)	3070	420000	3070
вартість використаних засобів (включаючи ПДВ)	3100	420000	3100
вартість використаних засобів (включаючи ПДВ)	3110		
вартість використаних засобів (включаючи ПДВ)	3115		
вартість використаних засобів (включаючи ПДВ)	3120	6096	3120
вартість використаних засобів (включаючи ПДВ)	3125		

Установа
Територія
Організаційно-правова форма
господарювання
Орган державного управління
Вид економічної діяльності
Одиниця виміру: грн
Періодичність: річна

Управління земельних ресурсів Чернігівської
міської ради за ЄДРПОУ
Деснянський за КОАТУУ
Орган місцевого самоврядування за КОПФГ
Міські, районні у містах ради та їх виконавчі
органи за КОДУ
Державне управління загального характеру за КВЕД

Дата (рік, місяць, число)

КОДИ		
2020	01	01
35306237		
7410136300		
420		
01009		
84.11		

**Звіт
про власний капітал
за 2019 рік**


Форма №4-дс

Стаття	Код рядка	Внесений капітал	Капітал у доцінках	Фінансовий результат	Капітал у підприємствах	Резерви	Цільове фінансування	Разом
1	2	3	4	5	6	7	8	9
Залишок на початок року	4000	3370033	-	-1034619	-	-	-	2335414
<i>Коригування:</i>								
Зміна облікової політики	4010	-	-	-	-	-	-	-
Виправлення помилок	4020	-	-	-	-	-	-	-
Інші зміни	4030	-	-	-	-	-	-	-
Скоригований залишок на початок року	4090	3370033	-	-1034619	-	-	-	2335414
<i>Переоцінка активів:</i>								
Дооцінка (уцінка) основних засобів	4100	-	-	-	-	-	-	-
Дооцінка (уцінка) незавершених капітальних інвестицій	4110	-	-	-	-	-	-	-
Дооцінка (уцінка) нематеріальних активів	4120	-	-	-	-	-	-	-
Дооцінка (уцінка) довгострокових біологічних активів	4130	-	-	-	-	-	-	-
Профіцит /дефіцит за звітний період	4200	-	-	-71261	-	-	-	-71261
Збільшення капіталу в підприємствах	4210	-	-	-	-	-	-	-
Зменшення капіталу в підприємствах	4220	-	-	-	-	-	-	-
Інші зміни в капіталі	4290	108777	-	-	-	-	-	108777
Разом змін у капіталі	4300	108777	-	-71261	-	-	-	37516
Залишок на кінець року	4310	3478810	-	-1105880	-	-	-	2372930

Керівник (посадова особа)

 Дмитренко В.Л.

Головний бухгалтер (спеціаліст,
на якого покладено виконання
обов'язків бухгалтерської служби)

 Шейна Ю.П.



Установа
Територія
Організаційно-правова форма господарювання
Орган державного управління
Вид економічної діяльності

Управління земельних ресурсів Чернігівської міської ради
Деснянський
Орган місцевого самоврядування
Міські, районні у містах ради та їх виконавчі органи
Державне управління загального характеру

за ЄДРПОУ
за КОАТУУ
за КОПФГ
за КОДУ
за КВЕД

Дата (рік, місяць, число)

КОДИ		
2020	01	01
35306237		
7410136300		
420		
01009		
84.11		

Одиниця виміру: грн
Періодичність: річна



ПРИМІТКИ ДО РІЧНОЇ ФІНАНСОВОЇ ЗВІТ НОСТІ за 2019 рік

Форма №5-дс

I. Основні засоби

Групи основних засобів	Код рядка	Залишок на початок року		Переоцінка (дооцінка / уцінка -)		Вибуття за звітний рік		Надійшло за рік		Зменшення/відновлення корисності	Нарахована амортизація за звітний рік	Інші зміни за рік		Залишок на кінець року		Діапазон корисного використання	
		первісна (переоцінена) вартість	знос	первісна (переоцінена) вартість	знос	первісна (переоцінена) вартість	знос	первісна (переоцінена) вартість	знос			первісна (переоцінена) вартість	знос	первісна (переоцінена) вартість	знос	від	до
1	2	3	4	5	6	7	8	9	10	11	12	13	14	15	16	17	18
інвестиційна нерухомість	010	-	-	-	-	-	-	-	-	-	-	-	-	-	-	-	-
земельні ділянки	020	985615	-	-	-	-	-	-	-	-	-	-	-	985615	-	-	-
капітальні витрати на поліпшення земель	030	-	-	-	-	-	-	-	-	-	-	-	-	-	-	-	-
зудівлі, споруди та передавальні пристрої	040	1688451	838304	-	-	-	-	-	-	-	66519	-	-	1688451	904823	1	50
машини та обладнання	050	412521	106412	-	-	-	-	86549	-	-	43309	-	-	499070	149721	1	10
транспортні засоби	060	45827	45827	-	-	-	-	-	-	-	-	-	-	45827	45827	1	7
інструменти, прилади, інвентар	070	32560	10933	-	-	-	-	-	-	-	2986	-	-	32560	13919	1	10
гварини та багаторічні насадження	080	-	-	-	-	-	-	-	-	-	-	-	-	-	-	-	-
інші основні засоби	090	-	-	-	-	-	-	-	-	-	-	-	-	-	-	-	-
Музейні фонди	100	-	-	-	-	-	-	-	-	-	-	-	-	-	-	-	-
зібліотечні фонди	110	-	-	-	-	-	-	-	-	-	-	-	-	-	-	-	-
Малювальні необоротні матеріальні активи	120	-	-	-	-	-	-	-	-	-	-	-	-	-	-	-	-
зілля, постільні речі, одяг та взуття	130	-	-	-	-	-	-	-	-	-	-	-	-	-	-	-	-
інвентарна тара	140	-	-	-	-	-	-	-	-	-	-	-	-	-	-	-	-
Необоротні матеріальні активи спеціального призначення	150	-	-	-	-	-	-	-	-	-	-	-	-	-	-	-	-
Природні ресурси	160	-	-	-	-	-	-	-	-	-	-	-	-	-	-	-	-
інші необоротні матеріальні активи	170	205059	102928	-	-	-	-	22228	-	-	11114	-	-	227287	114042	-	-
Разом	180	3370033	1104404	-	-	-	-	108777	-	-	123928	-	-	3478810	1228332	-	-

3 рядка 180 графі 7

вартість основних засобів, які вибули внаслідок:

- безоплатної передачі (внутрівідомча передача)
- безоплатної передачі (крім внутрівідомчої передачі)
- продажу
- крадіжки, нестачі
- списання як непридатні

(181)	-
(182)	-
(183)	-
(184)	-
(185)	-

3 рядка 180 графі 9

збільшення вартості основних засобів у результаті:

- придбання
- реконструкції, добудови, дообладнання,

(186)	108777
(187)	-



З рядка 180 графи 15

безкоштовного отримання за операціями внутрівідомчої передачі
отримання благодійних грантів, дарунків

вартість основних засобів, щодо яких існують передбачені чинним законодавством обмеження права власності, користування та розпорядження

залишкова вартість основних засобів, що тимчасово не використовуються (консервація, реконструкція тощо)

вартість повністю амортизованих основних засобів, які продовжують використовуватись

вартість основних засобів, які утримуються для продажу, передачі без оплати

вартість безоплатно отриманих основних засобів (внутрівідомча передача)

вартість безоплатно отриманих основних засобів (крім внутрівідомчої передачі)

З рядка 180 графи 16

знос основних засобів, щодо яких існують обмеження права власності, користування та розпорядження

(188)	-
(189)	-
(190)	-
(191)	-
(192)	45827
(193)	-
(194)	-
(193)	-
(195)	-



II. Нематеріальні активи

Групи основних засобів	Код рядка	Залишок на початок року		Переоцінка (дооцінка +, уцінка -)		Вибуття за звітний рік		Надійшло за рік		Зменшення/відновлення корисності	Нарахована амортизація за звітний рік	Інші зміни за рік		Залишок на кінець року		Діапазон корисного використання			
		первісна (переоцінена) вартість	знос	первісна (переоцінена) вартість	знос	первісна (переоцінена) вартість	знос	первісна (переоцінена) вартість	знос			первісна (переоцінена) вартість	знос	первісна (переоцінена) вартість	знос	первісна (переоцінена) вартість	знос	від	до
1	2	3	4	5	6	7	8	9	10	11	12	13	14	15	16	17	18		
Авторське та суміжні з ним права	200	-	-	-	-	-	-	-	-	-	-	-	-	-	-	-	-		
Права користування природними ресурсами	210	-	-	-	-	-	-	-	-	-	-	-	-	-	-	-	-		
Права на знаки для товарів і послуг	220	-	-	-	-	-	-	-	-	-	-	-	-	-	-	-	-		
Права користування майном	230	-	-	-	-	-	-	-	-	-	-	-	-	-	-	-	-		
Права на об'єкти промислової власності	240	-	-	-	-	-	-	-	-	-	-	-	-	-	-	-	-		
інші нематеріальні активи	250	-	-	-	-	-	-	-	-	-	-	-	-	-	-	-	-		
Разом	260	-	-	-	-	-	-	-	-	-	-	-	-	-	-	-	-		

З рядка 260 графи 15

вартість безоплатно отриманих нематеріальних активів

вартість нематеріальних активів, щодо яких існує обмеження права власності

вартість оформлених у заставу нематеріальних активів

вартість нематеріального активу з невизначеним строком корисності використання

накопичена амортизація нематеріальних активів, щодо яких існує обмеження права власності

накопичена амортизація переданих у заставу нематеріальних активів

(261)

_____ -

(262)

_____ -

(263)

_____ -

(264)

_____ -

(265)

_____ -

(266)

_____ -



III. Капітальні інвестиції

Найменування показника	Код рядка	На початок року	За рік	На кінець року
1	2	3	4	5
Капітальні інвестиції в основні засоби	300	-	86549	-
Капітальні інвестиції в інші необоротні матеріальні активи	310	-	22228	-
Капітальні інвестиції в нематеріальні активи	320	-	-	-
Капітальні інвестиції в довгострокові біологічні активи	330	-	-	-
Капітальні інвестиції в необоротні активи спецпризначення	340	-	-	-
Разом	350	-	108777	-

3 рядка 350 графи 5

загальна сума витрат на дослідження та розробку, що включена до складу витрат звітного періоду

(351)



IV. Виробничі запаси

Найменування показника	Код рядка	Надходження за рік	Вибуття		Балансова вартість на кінець року	Зміна вартості на дату балансу	
			усього	з них витрачено на потреби установи		збільшення до чистої вартості реалізації*	уцінка
1	2	3	4	5	6	7	8
Продукти харчування	360	-	-	-	-	-	-
Медикаменти та перев'язувальні матеріали	370	-	-	-	-	-	-
Будівельні матеріали	380	-	-	-	-	-	-
Пально-мастильні матеріали	390	43434	36261	36261	21873	-	-
Запасні частини	400	4369	3958	3958	9074	-	-
Тара	410	-	-	-	-	-	-
Сировина і матеріали	420	-	-	-	-	-	-
Інші виробничі запаси	430	-	-	-	-	-	-
Готова продукція	440	-	-	-	-	-	-
Малоцінні та швидкозношувані предмети	450	82522	60061	60061	53749	-	-
Державні матеріальні резерви та запаси	460	-	-	-	-	-	-
Активи для розподілу, передачі, продажу	470	-	-	-	-	-	-
Інші нефінансові активи	480	-	-	-	-	-	-
Незавершене виробництво запасів	490	-	-	-	125	-	-
Разом	500	130325	100280	100280	84821	-	-

З рядка 500 графи 6

балансова вартість запасів:

оформлених у заставу

(501) _____ -

переданих на комісію

(502) _____ -

переданих у переробку

(503) _____ -

відображених за чистою вартістю реалізації

(504) _____ -





V. Фінансові інвестиції

Найменування показника	Код рядка	За рік		Залишок на кінець року	
		довгострокові	поточні	довгострокові	поточні
1	2	3	4	5	6
Акції	530	-	-	-	-
Цінні папери (крім акцій)	540	-	-	-	-
Капітал підприємств	550	-	-	-	-
Векселі одержані	560	-	-	-	-
Інші фінансові інвестиції	570	-	-	-	-
Разом	580	-	-	-	-

З рядка 580 графи 3	втрати від зменшення корисності/доходи від відновлення корисності протягом року	(581)	-
З рядка 1110 графи 4	довгострокові фінансові інвестиції відображені:		
Балансу	за собівартістю	(582)	-
	за амортизованою собівартістю	(583)	-
З рядка 1155 графи 4	поточні фінансові інвестиції відображені:		
Балансу	за собівартістю	(586)	-
	за амортизованою собівартістю	(587)	-



VI. Зобов'язання

Групи зобов'язань	Код рядка	Усього на початок року	Усього на кінець року	У тому числі за строками	
				до 12 місяців	більше 12 місяців
1	2	3	4	5	6
Довгострокові	600	-	-	-	-
Поточні	610	7100	2571	2571	-
Доходи майбутніх періодів	620	-	-	-	-

VII. Дебіторська заборгованість

Найменування показника	Код рядка	Усього на кінець року	У тому числі за строками погашення		
			до 12 місяців	від 12 до 18 місяців	від 18 до 36 місяців
1	2	3	4	5	6
Довгострокова дебіторська заборгованість	650	-	-	-	-
Поточна дебіторська заборгованість	660	2571	2571	-	-

Списано у звітному році безнадійної дебіторської заборгованості	(661)	-
Прострочена дебіторська заборгованість	(662)	-
з неї:		
матеріали передано до суду, ведеться позовна робота		-
винесено рішення суду, виконавче провадження		-
проти дебітора порушено справу про банкрутство:		-
заборгованість заявлена та визнана		-
заборгованість заявлена та не визнана		-
заборгованість не заявлена		-
стосовно дебітора проведено державну реєстрацію припинення юридичної особи в результаті ліквідації		-



VIII. Грошові кошти та їх еквіваленти розпорядників бюджетних коштів та державних цільових фондів

Найменування показника	Код рядка	На початок звітнього року	На кінець звітнього року
1	2	3	4
Грошові кошти та їх еквіваленти розпорядників бюджетних коштів та державних цільових фондів у національній валюті, у тому числі в:	670	15009	31559
касі	671	15004	31552
казначействі на реєстраційних рахунках	672	5	7
казначействі на інших рахунках	673	-	-
установах банків на поточних та інших рахунках	674	-	-
установах банків у тимчасовому розпорядженні	675	-	-
дорозі	676	-	-
Грошові кошти та їх еквіваленти розпорядників бюджетних коштів та державних цільових фондів у іноземній валюті, у тому числі:	680	-	-
на поточних рахунках	681	-	-
інші кошти в іноземній валюті	682	-	-



IX. Доходи та витрати

Найменування показника	Код рядка	За рік
1	2	3
Доходи від обмінних і необмінних операцій, визнані протягом звітного періоду, – усього	760	4555888
<i>у тому числі:</i>		
<i>від обмінних операцій:</i>		
бюджетні асигнування	770	4555886
надання послуг	780	-
продаж	790	-
операції з капіталом	800	-
продаж нерухомого майна	810	-
відсотки	820	-
роялті	830	-
дивіденди	840	-
інші доходи від обмінних операцій	850	2
<i>у тому числі:</i>		
курсова різниця	851	-
дооцінка активів у межах суми попередньої уцінки	852	-
відновлення корисності активів	853	-
<i>від необмінних операцій:</i>		
податкові надходження	860	-
неподаткові надходження	870	-
трансферти	880	-
гранти та дарунки	890	-
надходження до державних цільових фондів	900	-
списаних зобов'язань, що не підлягають погашенню	910	-
інші витрати - усього	920	6096



<i>у тому числі:</i>		
інші витрати за обмінними операціями	930	6096
<i>з них:</i>		
курсова різниця	931	-
витрати, пов'язані з реалізацією активів	932	-
уцінка активів	933	-
втрати від зменшення корисності активів	934	-
інші витрати за необмінними операціями	940	-
<i>з них:</i>		
витрати, пов'язані з передачею активів, що суб'єкти державного сектору передають суб'єктам господарювання, фізичним особам та іншим суб'єктам державного сектору для виконання цільових заходів	941	-
неповернення депозитів	942	-

Сума отриманих активів, робіт (послуг) у натуральній формі

(950) _____ -

Сума витрат, визнаних у зв'язку з недоотриманням раніше визнаних доходів

(960) _____ -



Х. Нестачі і втрати грошових коштів і матеріальних цінностей

Найменування показника	Код рядка	За рік
1	2	3
Недостачі та крадіжки грошових коштів і матеріальних цінностей на початок звітного року	970	-
Установлено недостач та крадіжок грошових коштів і матеріальних цінностей протягом звітного року – усього	980	-
<i>з них:</i>		
віднесено на винних осіб	981	-
Списано недостачі в межах природного убутку	990	-
Списано недостачі, винні особи за якими не встановлені	1000	-
Стягнуто з винних осіб	1010	-
Списано за висновками слідчих органів	1020	-
Недостачі та крадіжки грошових коштів і матеріальних цінностей на кінець звітного року	1030	-
<i>у тому числі:</i>		
віднесених на винних осіб	1031	-
справи знаходяться у слідчих органах (винні особи не встановлені)	1032	-



XI. Будівельні контракти

Найменування показника	Код рядка	За рік
1	2	3
Дохід за будівельними контрактами за звітний рік	1050	-
Загальна сума за незавершеними будівельними контрактами	1060	-
Загальна сума зазначених витрат і визнаного дефіциту на дату балансу	1070	-
Сума отриманих авансів за будівельними контрактами на дату балансу	1080	-
Вартість виконаних субпідрядних робіт	1090	-
Сума проміжних рахунків, яка несплачена	1100	-
Сума валової заборгованості замовників на дату балансу	1110	-
Сума валової заборгованості замовникам на дату балансу	1120	-



XII. Біологічні активи

Групи біологічних активів	Код рядка	Обліковуються за первісною вартістю									Обліковуються за справедливою вартістю				
		Залишок на початок року		надійшло за рік	вибуло за рік		нараховано амортизації за рік	зменшення/відновлення корисності	залишок на кінець року		залишок на початок року	надійшло за рік	зміни вартості за рік	вибуло за рік	залишок на кінець року
		первісна вартість	накопичена амортизація		первісна вартість	накопичена амортизація			первісна вартість	накопичена амортизація					
1	2	3	4	5	6	7	8	9	10	11	12	13	14	15	16
Довгострокові біологічні активи – усього	1140	-	-	-	-	-	-	-	-	-	-	-	-	-	-
<i>у тому числі:</i>															
робоча худоба	1141	-	-	-	-	-	-	-	-	-	-	-	-	-	-
продуктивна худоба	1142	-	-	-	-	-	-	-	-	-	-	-	-	-	-
багаторічні насадження	1143	-	-	-	-	-	-	-	-	-	-	-	-	-	-
інші довгострокові біологічні активи	1144	-	-	-	-	-	-	-	-	-	-	-	-	-	-
Поточні біологічні активи – усього	1150	-	X	-	-	X	X	X	-	X	-	-	-	-	-
<i>у тому числі:</i>															
тварини на вирощуванні та відгодівлі	1151	-	X	-	-	X	X	X	-	X	-	-	-	-	-
біологічні активи у стані біологічних перетворень (крім тварин на вирощуванні та відгодівлі)	1152	-	X	-	-	X	X	X	-	X	-	-	-	-	-
Інші поточні біологічні активи	1153	-	X	-	-	X	X	X	-	X	-	-	-	-	-
Разом	1190	-	-	-	-	-	-	-	-	-	-	-	-	-	-

3 рядка 1190 графі 10 і графі 16

балансова вартість біологічних активів, щодо яких існують передбачені законодавством обмеження права власності

(1191) _____ -

3 рядка 1190 графі 13

балансова вартість біологічних активів, переданих у заставу як забезпечення зобов'язань

(1192) _____ -

вартість придбаних біологічних активів

(1193) _____ -

вартість безоплатно отриманих біологічних активів

(1194) _____ -

вартість реалізованих біологічних активів

(1195) _____ -

вартість безоплатно переданих біологічних активів

(1196) _____ -



Обсяг виробництва сільськогосподарської продукції за звітний період

Найменування показника	Код рядка	Одиниця виміру	Кількість	Вартість первісного визнання за одиницю	Вартість первісного визнання, усього
1	2	3	4	5	6
Продукція та додаткові біологічні активи рослинництва - усього	1200		-	-	-
<i>у тому числі:</i>					
зернові і зернобобові	1210		-	-	-
<i>з них:</i>					
пшениця	1211		-	-	-
соя	1212		-	-	-
соняшник	1213		-	-	-
ріпак	1214		-	-	-
цукрові буряки (фабричні)	1215		-	-	-
картопля	1216		-	-	-
плоди (зерняткові, кісточкові)	1217		-	-	-
інша продукція рослинництва	1218		-	-	-
додаткові біологічні активи рослинництва	1219		-	-	-
Продукція та додаткові біологічні активи тваринництва - усього	1220		-	-	-
<i>у тому числі:</i>					
приріст живої маси - усього	1230		-	-	-
<i>з нього:</i>					
велика рогата худоба	1231		-	-	-
свині	1232		-	-	-
молоко	1233		-	-	-
вовна	1234		-	-	-
яйця	1235		-	-	-
інша продукція тваринництва	1236		-	-	-



додаткові біологічні активи тваринництва	1237		-	-	-
продукція рибництва	1238		-	-	-
Сільськогосподарська продукція та додаткові біологічні активи - разом	1240		-	-	-



XIII. Розшифрування позабалансових рахунків

Назва рахунку позабалансового обліку	Код рядка	Залишок на початок звітного року	Надходження	Вибуття	Залишок на кінець звітного періоду
1	2	3	4	5	6
01 «Орендовані основні засоби та нематеріальні активи»	1310	-	-	-	-
011 «Орендовані основні засоби розпорядників бюджетних коштів»	1311	-	-	-	-
012 «Орендовані основні засоби державних цільових фондів»	1312	-	-	-	-
013 «Орендовані нематеріальні активи розпорядників бюджетних коштів»	1313	-	-	-	-
014 «Орендовані нематеріальні активи державних цільових фондів»	1314	-	-	-	-
02 «Активи на відповідальному зберіганні»	1320	-	-	-	-
021 «Активи на відповідальному зберіганні розпорядників бюджетних коштів»	1321	-	-	-	-
022 «Активи на відповідальному зберіганні державних цільових фондів»	1322	-	-	-	-
03 «Бюджетні зобов'язання»	1330	-	4664663	4664663	-
031 «Укладені договори (угоди, контракти) розпорядників бюджетних коштів»	1331	-	4664663	4664663	-
032 «Укладені договори (угоди, контракти) державних цільових фондів»	1332	-	-	-	-
04 «Непередбачені активи»	1340	-	-	-	-
041 «Непередбачені активи розпорядників бюджетних коштів»	1341	-	-	-	-
042 «Непередбачені активи державних цільових фондів»	1342	-	-	-	-
043 «Тимчасово передані активи»	1343	-	-	-	-
05 «Непередбачені зобов'язання, гарантії та забезпечення надані»	1350	-	-	-	-
051 «Гарантії та забезпечення надані розпорядників бюджетних коштів»	1351	-	-	-	-
052 «Гарантії та забезпечення надані державних цільових фондів»	1352	-	-	-	-
053 «Непередбачені зобов'язання розпорядників бюджетних коштів»	1353	-	-	-	-



054 «Непередбачені зобов'язання державних цільових фондів»	1354	-	-	-	-
06 «Гарантії та забезпечення отримані»	1360	-	-	-	-
061 «Гарантії та забезпечення отримані розпорядників бюджетних коштів»	1361	-	-	-	-
062 «Гарантії та забезпечення отримані державних цільових фондів»	1362	-	-	-	-
07 «Списані активи»	1370	-	-	-	-
071 «Списана дебіторська заборгованість розпорядників бюджетних коштів»	1371	-	-	-	-
072 «Списана дебіторська заборгованість державних цільових фондів»	1372	-	-	-	-
073 «Невідшкодовані нестачі і втрати від псування цінностей розпорядників бюджетних коштів»	1373	-	-	-	-
074 «Невідшкодовані нестачі і втрати від псування цінностей державних цільових фондів»	1374	-	-	-	-
08 «Бланки документів суворої звітності»	1380	15004	50783	34235	31552
081 «Бланки документів суворої звітності розпорядників бюджетних коштів»	1381	15004	50783	34235	31552
082 «Бланки документів суворої звітності державних цільових фондів»	1382	-	-	-	-
09 «Передані (видані) активи відповідно до законодавства»	1390	-	-	-	-
091 «Передані (видані) активи відповідно до законодавства розпорядників бюджетних коштів»	1391	-	-	-	-
092 «Передані (видані) активи відповідно до законодавства державних цільових фондів»	1392	-	-	-	-
Разом	1400	15004	4715446	4698898	31552



Керівник (посадова особа)

Головний бухгалтер (спеціаліст,
на якого покладено виконання
обов'язків бухгалтерської служби)

Дмитренко ВЛ

Шейна ЮП

