

ОЦІНКА ЕФЕКТИВНОСТІ БЮДЖЕТНОЇ ПРОГРАМИ за 2025 рік

Додаток
до Методичних рекомендацій щодо здійснення
оцінки ефективності бюджетних програм

1,	0600000 (КТПКВК МБ)	Управління освіти Чернігівської міської ради <small>(найменування головного розпорядника)</small>	
2,	0610000 (КТПКВК МБ)	Управління освіти Чернігівської міської ради <small>(найменування відповідального виконавця)</small>	
3,	0610160 КТПКВК МБ)	0111 (КФВК)	Керівництво і управління у відповідній сфері у містах (місті Києві), селищах, селах, територіальних громадах <small>(найменування бюджетної програми)</small>

- 4. Мета бюджетної програми:** Керівництво і управління у сфері освіти
- 5. Оцінка ефективності бюджетної програми за критеріями:**

5.1 "Виконання бюджетної програми за напрямками використання бюджетних коштів":

№ з/п	Показники	План з урахуванням змін			Виконано		Відхилення		Разом
		загальний фонд	спеціальний фонд	Разом	загальний фонд	спеціальний фонд	загальний фонд	спеціальний фонд	
1.	Видатки (надані кредити)								
	В. Т. ч.								
1.1.	Керівництво і управління у відповідній сфері у містах (місті Києві), селищах, селах, територіальних громадах	8 284,487	3 186,972	11 471,459	7 792,186	167,423	7 959,609	-492,301	-3 079,549
	Забезпечення виконання наданих законодавством повноважень у сфері освіти міста Чернігова	8 284,487	1 636,972	9 921,459	7 792,186	18,905	7 811,091	-492,301	-1 618,067
	Відхилення касових видатків від затверджених показників за загальним фондом пояснюється залишками невикористаних бюджетних призначень, що утворилися за: КЕКВ 2111 у сумі 216 255,34 грн за рахунок вакансій, лікарняних виплат, КЕКВ 2120 у сумі 55 456,02 грн за рахунок відповідної економії коштів на оплату праці; КЕКВ 2270 у сумі 210 253,01 грн за рахунок заходів з економії, ощадливого використання та зменшення обсягів споживання енергоносіїв та комунальних послуг; КЕКВ 5000 у сумі 10 336,61 грн за результатами проведених тендерних процедур та укладених договорів; змінами вартості закупівель у зв'язку з уточненнями потреби на оплату послуг у 2025 році. Відхилення по спеціальному фонду обумовлено проведенням відновлення касових видатків								
1.1.2.	Придбання обладнання і предметів Довістрокового користування			1 550,000		148,518	148,518		-1 401,482
	Відхилення касових видатків від планових показників за спеціальним фондом пояснюється відсутністю тендерної пропозиції на планову закупівлю та придбанням іншого необхідного обладнання для безперервної роботи управління освіти.								-1 401,482

(тис. грн.)

1	Кількість листів, звернень тощо, од.	1 730	1 730	1 742	1 742	12		12
Пояснення щодо причин розбіжностей між затвердженими та досягнутими результативними показниками								
Розбіжність між затвердженими та фактичними показниками пояснюється тим, що було отримано більше доручень, листів, скарг ніж заплановано у звітному році.								
2	Кількість прийнятих нормативно - правових актів , од.	795	795	798	798	3		3
Пояснення щодо причин розбіжностей між затвердженими та досягнутими результативними показниками								
Розбіжність між затвердженими та фактичними показниками пояснюється збільшенням кількості прийнятих нормативно-правових актів (наказів) у звітному році.								
ефективності								
Кількість прийнятих нормативно-правових актів								
1	на одного працівника, од.	50	50	50	50			
Пояснення щодо причин розбіжностей між затвердженими та досягнутими результативними показниками								
Розбіжності відсутні.								
Кількість виконаних листів, звернень, заяв тощо								
2	на одного працівника, од.	108	108	109	109	1		1
Пояснення щодо причин розбіжностей між затвердженими та досягнутими результативними показниками								
Розбіжність між затвердженими та фактичними показниками пояснюється збільшенням кількості прийнятих нормативно-правових актів (наказів) у звітному році та зменшенням чисельності працівників.								
Середні витрати на оплату праці і нарахування на заробітну плату однієї штатної одиниці, грн/од								
3		419 415	419 415	489 881,62	489 881,62	70 466,62		70 466,62
Пояснення щодо причин розбіжностей між затвердженими та досягнутими результативними показниками								
Розбіжність між затвердженими та фактичними показниками обумовлена наявністю вакансій.								
Середні витрати на оплату комунальних послуг та енергоносіїв однієї штатної одиниці, грн/од								
4		47 676	47 676	42 874,06	42 874,06	-4 801,94		-4 801,94
Пояснення щодо причин розбіжностей між затвердженими та досягнутими результативними показниками								
Розбіжність між затвердженнями та фактичними показниками пояснюється зменшенням фактичних показників витрат через зменшення фактичної чисельності штатних одиниць.								
Середні витрати на забезпечення матеріально-технічними ресурсами та іншими видатками однієї штатної одиниці, грн/од								
5		20 232	8 824	29 056	23 829,04	1 350,42	25 179,46	3 597,04
Пояснення щодо причин розбіжностей між затвердженнями та досягнутими результативними показниками								
Розбіжність пояснюється збільшенням фактичних показників витрат через зменшення фактичної чисельності штатних одиниць.								
Якості								
Відсоток вчасно прийнятих нормативно-правових актів у їх загальній кількості, відс.								
1		100	100	100	100	100		100
Пояснення щодо причин розбіжностей між затвердженими та досягнутими результативними показниками								
Розбіжності відсутні.								
Відсоток вчасно виконаних листів, звернень, заяв тощо у їх загальній кількості, відс.								
2		100	100	100	100	100		100
Пояснення щодо причин розбіжностей між затвердженнями та досягнутими результативними показниками								
Розбіжності відсутні.								
2 Придбання обладнання і предметів довгострокового користування								
затрат								
Витрати на оновлення матеріально-технічної бази (придбання обладнання і предметів довгострокового користування), грн.								
1		1 550 000	1 550 000	148 517,72	148 517,72	148 517,72	-1 401 482,28	-1 401 482,28
Пояснення щодо причин розбіжностей між затвердженнями та досягнутими результативними показниками								
Розбіжність пояснюється відсутністю тендерної пропозиції на плануову закупівлю та придбанням іншого необхідного обладнання для безперебійної роботи управління освіти.								

ПРОДУКТУ									
Кількість придбаного обладнання і предметів		3		4		4		1	
1 Довгострокового користування, од.									
Пояснення щодо причин розбіжностей між затвердженими та досягнутими результативними показниками									
Розбіжність пояснюється відсутністю тендерної пропозиції на планову закупівлю та зміною предмета фактичної закупівлі.									
ефективності									
Середні витрати на придбання одиниці обладнання та предметів довгострокового користування в загальній кількості запланованих, грн.		516 667		516 667		37 129,43		-479 537,57	
Пояснення щодо причин розбіжностей між затвердженими та досягнутими результативними показниками									
Розбіжність пояснюється зміною у кількості і вартості придбаного обладнання та відсутністю тендерної пропозиції на планову закупівлю предметів довгострокового користування.									
Середні витрати на оновлення матеріально-технічної бази однієї штатної одиниці, грн/од.		91 176		91 176		10 608,41		-80 567,59	
Пояснення щодо причин розбіжностей між затвердженими та досягнутими результативними показниками									
Розбіжність між затвердженими та фактичними показниками по загальному фонду пояснюється зменшенням фактичної чисельності штатних одиниць та по спеціальному фонду зменшенням вартості придбаного обладнання.									
якості									
Відсоток забезпечення обладнанням і предметами довгострокового користування		100		100		100		100	
1 Відповідно до планового показника, відс.									
Пояснення щодо причин розбіжностей між затвердженими та досягнутими результативними показниками									
Розбіжності відсутні.									

1 Зазначаються усі напрями використання бюджетних коштів, затвержені паспортом бюджетної програми.

5.4 "Виконання показників бюджетної програми порівняно із показниками попереднього року":

№ з/п	Показники	Попередній рік			Звітний рік			Відхилення виконання (у відсотках)		
		загальний фонд	спеціальний фонд	Разом	загальний фонд	спеціальний фонд	Разом	загальний фонд	спеціальний фонд	Разом
	Видатки (надані кредити)	5 463,912	96,843	5 560,755	7 792,186	167,424	5 560,755	42,612	72,881	
За забезпечення виконання наданих законодавством повноважень у сфері освіти міста Чернігова		5 463,912	71,843	5 535,755	7 792,186	18,906	5 535,755	42,612	-73,685	
1 Показники затрат										
	Кількість штатних одиниць, од.	12		12	14		14	16,67		16,67
	у тому числі чоловіки, осіб	2		2	3		3	50,00		50,00
	Витрати на оплату праці і нараховання на заробітну плату, грн.	4 637 591		4 637 591	6 858 342,64		6 858 342,64	47,89		47,89
	Витрати на комунальні послуги та енергоносії, грн.	536 644		536 644	600 236,87		600 236,87	11,85		11,85
	Витрати на матеріально-технічне забезпечення та інші видатки, грн.	289 677		289 677	71 843		361 520	333 606,51	18 905,83	-73,68
2 Показники продукту										
	Кількість листів, звернень тощо, од.	1 734		1 734	1 742		1 742	0,46		0,46
	Кількість прийнятих нормативно - правових актів, од.	789		789	798		798	1,14		1,14

3 Показники ефективності												
	Середні витрати на оплату праці і нарахування на заробітну плату однієї штатної одиниці, грн/од	386 466		386 466	489 881,62	489 881,62	26,76		26,76			
	Середні витрати на оплату комунальних послуг та енергоносіїв однієї штатної одиниці, грн/од	44 720		44 720	42 874,06	42 874,06	-4,13		-4,13			
	Середні витрати на забезпечення матеріально-технічними ресурсами та іншими видатками однієї штатної одиниці, грн/од	24 140		5 969	30 109	23 829,04	1 350,42	25 179,46	-1,29		-77,38	-16,37
	Кількість прийнятих нормативно-правових актів на од.ного працівника, од.	49		49	50		50		2,04			2,04
	Кількість виконаних листів, звернень, заяв тощо на од.ного працівника, од.	108		108	109		109		0,93			0,93
4 Показники якості												
	Відсоток вчасно прийнятих нормативно-правових актів у їх загальній кількості, відс.	100		100	100		100					
	Відсоток вчасно виконаних листів, звернень, заяв тощо у їх загальній кількості, відс.	100		100	100		100					
	Придбання обладнання і предметів довгострокового користування			25,000	25,000		148,518	25,000			494,071	
1 Показники затрат												
	Витрати на оновлення матеріально-технічної бази (придбання обладнання і предметів довгострокового користування), грн.			25 000	25 000		148 517,72	148 517,72			494,07	494,07
	Кількість придбаного обладнання і предметів довгострокового користування, од.			1	1		4	4			300,00	300,00
3 Показники ефективності												
	Середні витрати на оновлення матеріально-технічної бази однієї штатної одиниці, грн/од			2 083	2 083		10 608,41	10 608,41			409,29	409,29
	Середні витрати на придбання одиниць обладнання та предметів довгострокового користування в загальній кількості запланованих, грн.			25 000	25 000		37 129,43	37 129,43			48,52	48,52
4 Показники якості												
	Відсоток забезпечення обладнанням і предметами довгострокового користування відповідно до планового показника, відс.			100	100		100	100				

5.5 "Виконання інвестиційних (проектів) програм":

Код	Показники	загальний досвід		План на звітний період з урахуванням змін	Виконано за звітний період	Відхилення	Виконано всього	Залишок
		фінансування проекту (програми), всього	3					
1	2	3	4	5	6 = 5 - 4	7	8 = 3 - 7	
1.1	Надходження всього:	X	X				X	X
	Бюджет розвитку за джерелами	X	X				X	X
	Надходження із загального фонду бюджету	X	X				X	X
	до спеціального фонду (бюджету розвитку)	X	X				X	X
	Запозичення до бюджету	X	X				X	X
	Інші джерела	X	X				X	X

2	Видатки бюджету розвитку всього:	X			X
2.1	Всього за інвестиційними проектами				
2.2	Капітальні видатки з утримання бюджетних установ	X			X

5.6 "Наявність фінансових порушень за результатами контрольних заходів":

відсутні;

5.7 "Стан фінансової дисципліни":

Дебіторська та кредиторська заборгованість по загальному і спеціальному фонду на початок та кінець бюджетного року відсутня;

6. Узагальнений висновок щодо:

актуальності бюджетної програми

Бюджетна програма "Керівництво та управління у відповідній сфері у містах (місті Києві), селищах, селах, територіальних громадах" залишається актуальною для подальшої її реалізації з метою належного функціонування Управління освіти та виконання основних завдань та функцій працівниками Управління освіти.;

ефективності бюджетної програми

Аналіз стану ефективності бюджетної програми свідчить про те, що забезпечується виконання завдань, реалізація повноважень, наданих законодавством, відповідно до головної мети діяльності за бюджетною програмою "Керівництво і управління у сфері освіти", ціль та мета бюджетної програми досягнуті, завдання в межах повноважень виконані, видатки здійснювалися за напрямками використання бюджетних коштів, паспорт бюджетної програми розроблений та складений своєчасно та у встановленому законодавством порядку.;


корисності бюджетної програми

Виконання бюджетної програми свідчить про забезпечення досягнення мети, цілей і завдань бюджетної програми "Керівництво і управління у сфері освіти". Управління освіти Чернігівської міської ради постійно здійснює реалізацію державної політики в галузі дошкільної, загальної середньої, позашкільної і професійно-технічної освіти, забезпечує розвиток системи освіти з метою формування гармонійно розвиненої, соціально активної, творчої особистості, створює у межах своїх повноважень умови для реалізації рівних прав громадян України на освіту, соціального захисту дітей дошкільного та шкільного віку, педагогічних та інших працівників закладів і установ освіти.;

довгострокових наслідків бюджетної програми

Бюджетна програма "Керівництво і управління у сфері освіти" має постійно забезпечувати виконання наданих законодавством повноважень у сфері освіти міста Чернігова.;

Головний бухгалтер


(підпис)

Надія КОТ
(ініціалініціал, прізвище)

Результат аналізу ефективності бюджетної програми за 2025 рік

1. 0600000 Управління освіти Чернігівської міської ради (найменування головного розпорядника)
(КТПКВК МБ)
2. 0610000 Управління освіти Чернігівської міської ради (найменування відповідального виконавця)
(КТПКВК МБ)
3. 0610160 0111 Керівництво і управління у відповідній сфері у містах (місті Києві), селищах, селах, територіальних громадах
(КТПКВК МБ) (КТКВК(1)) (найменування бюджетної програми)

4. Результат аналізу ефективності

№ з/п	Назва підпрограми/завдання бюджетної програми	Кількість набраних балів		
		Висока ефективність	Середня ефективність	Низька ефективність
1	2	3	4	5
1	Підпрограма 1: Керівництво і управління у відповідній сфері у містах (місті Києві), селищах, селах, територіальних громадах			
1.1	Напрямок 1: Забезпечення виконання наданих законодавством повноважень у сфері освіти міста Чернігова	223,18		
1.2	Напрямок 2: Проведення обліку та управління догосподарською користуванням	250,00		
	Загальний результат оцінки підпрограми 1:	236,59		
	Загальний результат оцінки програми:	236,59		

1. Зазначаються всі підпрограми та напрями, які включені до звіту про виконання паспорту бюджетної програми.

5. Поглиблений аналіз причин низької ефективності

№ з/п	Назва завдання бюджетної програми	Пояснення щодо причин низької ефективності, визначення факторів через які не досягнуто запланованих результатів
1	2	3
1		

Головний бухгалтер


(підпис)

Надія КОТ
(Власне ім'я, ПРІЗВИЩЕ)

ОЦІНКА ЕФЕКТИВНОСТІ БЮДЖЕТНОЇ ПРОГРАМИ за 2025 рік

Додаток
до Методичних рекомендацій щодо здійснення
оцінки ефективності бюджетних програм

- 1, _____ **0600000** _____ **Управління освіти Чернігівської міської ради** _____
(КТПКВК МБ) (найменування головного розпорядника)
- 2, _____ **0610000** _____ **Управління освіти Чернігівської міської ради** _____
(КТПКВК МБ) (найменування відповідального виконавця)
- 3, _____ **0610180** _____ **0133** _____ **Інша діяльність у сфері державного управління** _____
(КТПКВК МБ) (КФКВК) (найменування бюджетної програми)

4. **Мета бюджетної програми:** Виконання грошових зобов'язань, які виникли на підставі судових рішень про стягнення бюджетних коштів
5. **Оцінка ефективності бюджетної програми за критеріями:**

5.1 "Виконання бюджетної програми за напрямками використання бюджетних коштів":

№ з/п	Показники	План з урахуванням змін			Виконано			Відхилення		
		загальний фонд	спеціальний фонд	Разом	загальний фонд	спеціальний фонд	Разом	загальний фонд	спеціальний фонд	Разом
1.	Видатки (надані кредити)									
	в т. ч.									
	Інша діяльність у сфері державного управління									
1.1.		270,999		270,999	222,883		222,883	-48,116		-48,116
1.1.1.	Забезпечення вирішення питання щодо погашення зобов'язаності за судовими рішеннями	270,999		270,999	222,883		222,883	-48,116		-48,116

Відхилення касових видатків від затверджених показників за загальним фондом пояснюються фактичним виконанням грошових зобов'язань, які виникли на підставі судових рішень, відповідно фактичної кількості отриманих рішень суду та виконавчих документів у звітному році

5.2 "Виконання бюджетної програми за джерелами надходжень спеціального фонду":

№ з/п	Показники	План з урахуванням змін	Виконано	Відхилення
1	Залишок на початок року		X	X
	в т. ч.			
1.1.	власних надходжень		X	X
1.2.	інших надходжень		X	X

(ТИС. ГРН.)

5.4 "Виконання показників бюджетної програми порівняно із показниками попереднього року":

№ з/п	Показники	Попередній рік			Звітний рік			Відхилення виконання (у відсотках)		
		загальний фонд	спеціальний фонд	Разом	загальний фонд	спеціальний фонд	Разом	загальний фонд	спеціальний фонд	Разом
	Видатки (надані кредити)	300,000			222,883		300,000	-25,706		
	Забезпечення вирішення питання щодо погашення заборгованості за судовими рішеннями	300,000			222,883		300,000	-25,706		
1 Показники затрат										
	Обсяг витрат на виконання судових рішень та виконавчих документів, грн.	300 000		300 000	222 883,21		222 883,21	-25,71		-25,71
2 Показники продукту										
	Кількість отриманих рішень суду та виконавчих документів, од.	8		8	4		4	-50,00		-50,00
3 Показники ефективності										
	Середні витрати на виконання судових рішень та виконавчих документів, грн.	37 500		37 500	55 720,8		55 720,8	48,59		48,59
4 Показники якості										
	Відсоток виконаних судових рішень та виконавчих документів, відс.	100		100	100		100			

5.5 "Виконання інвестиційних (проектів) програм":

Код	Показники	Загальний обсяг фінансування проекту (програми), всього		План на звітний період з урахуванням змін	Виконано за звітний період	Відхилення	Виконано всього	Залишок фінансування на майбутні періоди
		1	2					
1.1	Надходження всього:	X	X	X			X	X
	Бюджет розвитку за джерелами	X	X	X			X	X
	Надходження із загального фонду бюджету до спеціального фонду (бюджету розвитку)	X	X	X			X	X
	Запозичення до бюджету	X	X	X			X	X
	Інші джерела	X	X	X			X	X
2	Видатки бюджету розвитку всього:	X	X	X			X	X
2.1	Всього за інвестиційними проектами	X	X	X			X	X
2.2	Капітальні видатки з утримання бюджетних установ	X	X	X			X	X

5.6 "Нав'яність фінансових порушень за результатами контрольних заходів":
відсутні;

5.7 "Стан фінансової дисципліни":
Дебіторська та кредиторська заборгованість по загальному фонду на початок та кінець бюджетного року відсутня;

6. Узагальнений висновок щодо:

актуальності бюджетної програми

Бюджетна програма "Інша діяльність у сфері державного управління" залишається актуальною для подальшої її реалізації з метою належного функціонування Управління освіти Чернівецької міської ради.;

ефективності бюджетної програми

Аналіз стану ефективності бюджетної програми свідчить про те, що забезпечується виконання завдань, відповідно до головної мети діяльності за бюджетною програмою "Інша діяльність у сфері державного управління", ціль та мета бюджетної програми досягнуті, завдання в межах повноважень виконані, видатки здійснювалися за напрямками використання бюджетних коштів, паспорт бюджетної програми розроблений та складений своєчасно та у встановленому законодавством порядку.;

корисності бюджетної програм

Виконання бюджетної програми свідчить про забезпечення досягнення мети, цілей і завдань бюджетної програми "Інша діяльність у сфері державного управління".;

довгострокових наслідків бюджетної програми

Бюджетна програма "Інша діяльність у сфері державного управління" має постійно забезпечувати виконання наданих завдань і функцій, відповідно до мети даної бюджетної програми.;

Головний бухгалтер


(підпис)

Надія КОТ
(ініціали/ініціал, прізвище)

Результат аналізу ефективності бюджетної програми за 2025 рік

1. 0600000 Управління освіти Чернігівської міської ради (найменування головного розпорядника)
(КТПКВК МБ)
2. 0610000 Управління освіти Чернігівської міської ради (найменування відповідального виконавця)
(КТПКВК МБ)
3. 0610180 0133 Інша діяльність у сфері державного управління
(КТПКВК МБ) (КТКВК(1)) (найменування бюджетної програми)

4. Результат аналізу ефективності


№ з/п	Назва підпрограми/завдання бюджетної програми	Кількість набраних балів		
		Висока ефективність	Середня ефективність	Низька ефективність
1	2	3	4	5
1	Підпрограма 1: Інша діяльність у сфері державного управління	X	X	X
1.1	Напрямок 1: Забезпечення вирішення питань щодо погашення заборгованості за судовими рішеннями		202,80	
	Загальний результат оцінки програми:		202,80	

1. Зазначенося всі підпрограми та напрями, які включені до звіту про виконання паспорта бюджетної програми.

5. Поглиблений аналіз причин низької ефективності

№ з/п	Назва завдання бюджетної програми	Пояснення щодо причин низької ефективності, визначення факторів через які не досягнуто запланованих результатів
1	2	3

Головний бухгалтер


(підпис)

Надія КОТ

(Власне ім'я, ПРІЗВИЩЕ)

ОЦІНКА ЕФЕКТИВНОСТІ БЮДЖЕТНОЇ ПРОГРАМИ за 2025 рік

1. 0600000 Управління освіти Чернігівської міської ради (найменування головного розпорядника)
(КТПКВК МБ)
2. 0610000 Управління освіти Чернігівської міської ради (найменування відповідального виконавця)
(КТПКВК МБ)
3. 0611010 Надання дошкільної освіти (найменування бюджетної програми)
(КТПКВК МБ) (КФКВК)

4. Мета бюджетної програми: Кожна дитина має доступ до якісної дошкільної освіти

5. Оцінка ефективності бюджетної програми за критеріями:

5.1 "Виконання бюджетної програми за напрямками використання бюджетних коштів":

№ з/п	Показники	План з урахуванням змін			Виконано			Відхилення		
		загальний фонд	спеціальний фонд	Разом	загальний фонд	спеціальний фонд	Разом	загальний фонд	спеціальний фонд	Разом
1.	Видатки (надані кредити) в т. ч.									
1.1.	Надання дошкільної освіти	582 329,050	20 931,506	603 260,556	574 690,570	65 366,066	640 056,636	-7 638,480	44 434,560	36 796,080
1.1.1.	Створення умов для функціонування дошкільних закладів та належного перебування в них дітей	582 329,050	20 931,506	603 260,556	574 690,570	65 366,066	640 056,636	-7 638,480	44 434,560	36 796,080

Протягом року утворилась економія коштів, а саме: по предметам та матеріалам, продуктам харчування, по виконаним послугам (крім комунальних), інших поточних видатків та зменшенню витрат за споживання комунальних послуг та енергоносіїв. Відхилення показників за спеціальним фондом відбулося через відновлення касових видатків та надходжень в натуральній формі.

5.2 "Виконання бюджетної програми за джерелами надходжень спеціального фонду":

№ з/п	Показники	План з урахуванням змін	Виконано	Відхилення
1	Запишок на початок року в т. ч.		X	X
1.1.	Власних надходжень		X	X
1.2.	Інших надходжень		X	X
2	Надходження в т. ч.			
2.1.	Власні надходження			
2.2.	Надходження позик			

(тис. грн.)

2.3.	повернення кредитів									
2.4.	інші надходження									
3	Залишок на кінець року									
	в т. ч.									
3.1.	власних надходжень									
3.2.	інших надходжень									

5.3 "Виконання результативних показників бюджетної програми за напрямками використання бюджетних коштів".

(тис. грн.)

№ з/п	Показники	Затверджено паспортом бюджетної програми			Виконано			Відхилення		
		загальний фонд	спеціальний фонд	Разом	загальний фонд	спеціальний фонд	Разом	загальний фонд	спеціальний фонд	Разом
1 Створення умов для функціонування дошкільних закладів та належного перебування в них дітей										
затрат										
1	кількість дошкільних навчальних закладів, од.	51		51	51		51			
Пояснення щодо причин розбіжностей між затвердженими та досягнутими результативними показниками розбіжності відсутні.										
2	середньорічна кількість груп, од.	396		396	396		396			
Пояснення щодо причин розбіжностей між затвердженими та досягнутими результативними показниками розбіжності відсутні.										
3	середньорічне число педагогічного персоналу (вихователі, муз керівники), од.	968,72		968,72	878,42		878,42		-90,3	-90,3
Пояснення щодо причин розбіжностей між затвердженими та досягнутими результативними показниками										
4	середньорічне число штатних одиниць адмінперсоналу за умовами оплати віднесених до педагогічного персоналу, од.	758,04		758,04	471,08		471,08		-286,96	-286,96
Пояснення щодо причин розбіжностей між затвердженими та досягнутими результативними показниками										
5	середньорічне число штатних одиниць спеціалістів, од.	183,25		183,25	159		159		-24,25	-24,25
Пояснення щодо причин розбіжностей між затвердженими та досягнутими результативними показниками										
6	середньорічне число штатних одиниць робітників, од.	1 278,59		1 278,59	1 169		1 169		-109,59	-109,59
Пояснення щодо причин розбіжностей між затвердженими та досягнутими результативними показниками										
7	всього середньорічне число штатних одиниць, од.	3 188,6		3 188,6	2 677,5		2 677,5		-511,1	-511,1
Пояснення щодо причин розбіжностей між затвердженими та досягнутими результативними показниками										
Відхилення штатної чисельності в закладах дошкільної освіти пов'язано з наявністю вакантних посад.										
ПРОДУКТУ										
1	середньорічна кількість дітей, що відвідують дошкільні заклади, осіб	6 201		6 201	6 424		6 424		223	223
Пояснення щодо причин розбіжностей між затвердженими та досягнутими результативними показниками										
Відхилення середньорічної чисельності дітей пов'язано з початком нового навчального року.										
ефективності										
1	діти-дні відвідування, днів	1 618 461		1 618 461	1 676 664		1 676 664		58 203	58 203
Пояснення щодо причин розбіжностей між затвердженими та досягнутими результативними показниками										
Відхилення показника відбулась за рахунок зміни кількості дітей на новий навчальний рік.										

2	середні витрати на одну дитину, грн.	93 909	3 375	97 284	89 459,93	10 175,29	99 635,22	-4 449,07	6 800,29	2 351,22
Пояснення щодо причин розбіжностей між затвердженими та досягнутими результативними показниками										
Середні витрати на одну дитину менше від планових розрахунків у зв'язку зі зменшенням витратів через економію коштів по предметам та матеріалам, продуктам харчування, оплаті послуг (крім комунальних), інших поточних витратів, зменшенню витрат за споживання комунальних послуг та енергоносіїв. Розбіжність між затвердженими та досягнутими показниками за спеціальним фондом пояснюється збільшенням середніх витрат на одну дитину через відновлення касових витратів та надходжень в натуральній формі.										
ЯКОСТІ										
1	відсоток охоплення дітей дошкільною освітою,	100		100	100	100	100			
Пояснення щодо причин розбіжностей між затвердженими та досягнутими результативними показниками										
Розбіжності відсутні.										

1 Зазначаються усі напрями використання бюджетних коштів, затверджені паспортом бюджетної програми.

5.4 "Виконання показників бюджетної програми порівняно із показниками попереднього року":

№ з/п	Показники	Попередній рік			Звітний рік			Відхилення виконання (у відсотках)		
		загальний фонд	спеціальний фонд	Разом	загальний фонд	спеціальний фонд	Разом	загальний фонд	спеціальний фонд	Разом
	Витрати (надані кредити)	530 756,478	44 421,483	575 177,961	574 690,570	65 366,066	619 112,053	8,278	47,150	7,638
Створення умов для функціонування дошкільних закладів та належного перебування в них дітей										
1 Показники затрат		530 756,478	44 421,483	575 177,961	574 690,570	65 366,066	619 112,053	8,278	47,150	7,638
	кількість дошкільних навчальних закладів, од.	52		52	51		51	-1,92		-1,92
	середньорічна кількість груп, од.	398		398	396		396	-0,50		-0,50
	середньорічне число педагогічного персоналу (вихователі, муз керівники), од.	841,4		841,4	878,42		878,42	4,40		4,40
	середньорічне число штатних одиниць адміністративного персоналу, од.	342,62		342,62	471,08		471,08	37,49		37,49
	середньорічне число штатних одиниць спеціалістів, од.	151,31		151,31	159		159	5,08		5,08
	середньорічне число штатних одиниць робітників, од.	1 149,3		1 149,3	1 189		1 189	1,71		1,71
	всього середньорічне число штатних одиниць, од.	2 484,63		2 484,63	2 677,5		2 677,5	7,76		7,76
2 Показники продукту										
	середньорічна кількість дітей, що відвідують дошкільні заклади, осіб	6 548		6 548	6 424		6 424	-1,89		-1,89
	кількість дітей від 0 до 6 років (по місту), осіб	14 487		14 487				-100,00		-100,00
3 Показники ефективності										
	середні витрати на одну дитину, грн.				89 459,93		10 175,29	99 635,22		
	витрати на перебування 1 дитини, грн.	81 056	6 784	87 840				-100,00	-100,00	-100,00
	діти- дні відвідування, днів	1 715 576		1 715 576	1 676 664		1 676 664	-2,27		-2,27
4 Показники якості										
	кількість днів відвідування, днів	262		262	100		100	-100,00		-100,00
	відсоток охоплення дітей дошкільною освітою, відс.	64,5		64,5	100		100	55,04		55,04

5.5 "Виконання інвестиційних (проектів) програм":

Код	Показники	Загальний обсяг фінансування проекту (програми), всього	План на звітний період з урахуванням змін	Виконано за звітний період	Відхилення	Виконано всього	Залишок фінансування на майбутні періоди
1	2	3	4	5	6 = 5 - 4	7	8 = 3 - 7
1.1	Надходження всього: Бюджет розвитку за джерелами	X				X	X
	Надходження із загального фонду бюджету до спеціального фонду (бюджету розвитку)	X				X	X
	Запозичення до бюджету	X				X	X
	Інші джерела	X				X	X
2	Видатки бюджету розвитку всього:	X				X	X
2.1	Всього за інвестиційними проектами						
2.2	Капітальні видатки з утримання бюджетних установ	X				X	X

5.6 "Нааявність фінансових порушень за результатами контрольних заходів":

Фінансових порушень не виявлено;

5.7 "Стан фінансової дисципліни":

Дебіторська та кредиторська заборгованості станом на 01.01.2026 відсутні;

6. Узагальнений висновок щодо:

актуальності бюджетної програми

Бюджетна програма "Надання дошкільної освіти" залишається актуальною для подальшої її реалізації;

ефективності бюджетної програми

Аналіз стану ефективності бюджетної програми свідчить про те, що забезпечується надання дошкільної освіти, відповідно до головної мети діяльності за бюджетною програмою "Надання дошкільної освіти", ціль та мета бюджетної програми досягнуті, завдання в межах повноважень виконані, видатки здійснювалися за напрямками використання бюджетних коштів;


корисності бюджетної програми

Виконання бюджетної програми свідчить про забезпечення досягнення мети, цілей і завдань бюджетної програми "Надання дошкільної освіти",

доєвгострокових наслідків бюджетної програми

Бюджетна програма "Надання дошкільної освіти" потребує постійної реалізації в наступних роках. Результати програми будуть використовуватись після завершення її реалізації.

Головний бухгалтер


(підпис)

Надія КОТ
(ініціали/ініціал, прізвище)

Результат аналізу ефективності бюджетної програми за 2025 рік

1. 0600000 Управління освіти Чернігівської міської ради (найменування головного розпорядника)
(КТПКВК МБ)
2. 0610000 Управління освіти Чернігівської міської ради (найменування відповідального виконавця)
(КТПКВК МБ)
3. 0611010 0910 Надання дошкільної освіти (найменування бюджетної програми)
(КТПКВК МБ) (КТКВК)(1)

4. Результат аналізу ефективності


№ з/п	Назва підпрограми/завдання бюджетної програми	Кількість набраних балів		
		Висока ефективність	Середня ефективність	Низька ефективність
1		3	4	5
1	Підпрограма 1: Надання дошкільної освіти	X	X	X
1.1	Напрямок 1: Створення умов для функціонування дошкільних закладів та належного перебування в них дітей	228,00		
	Загальний результат оцінки підпрограми 1:	228,00		
	Загальний результат оцінки програми:	228,00		

1. Зазначаються всі підпрограми та напрями, які включені до звіту про виконання паспорту бюджетної програми.

5. Поглиблений аналіз причин низької ефективності

№ з/п	Назва завдання бюджетної програми	Пояснення щодо причин низької ефективності, визначення факторів через які не досягнуто запланованих результатів
1	2	3

Головний бухгалтер


(підпис)

Надія КОТ
(Власне ім'я, ПРІЗВИЩЕ)

ОЦІНКА ЕФЕКТИВНОСТІ БЮДЖЕТНОЇ ПРОГРАМИ за 2025 рік

1,	0600000 <small>(КТПКВК МБ)</small>	Управління освіти Чернігівської міської ради <small>(найменування головного розпорядника)</small>	
2,	0610000 <small>(КТПКВК МБ)</small>	Управління освіти Чернігівської міської ради <small>(найменування відповідального виконавця)</small>	
3,	0611021 <small>КТПКВК МБ)</small>	0921 <small>(КФКВК)</small>	Надання загальної середньої освіти закладами загальної середньої освіти за рахунок коштів місцевого бюджету <small>(найменування бюджетної програми)</small>

4. Мета бюджетної програми: Кожень учень має рівний доступ до якісної шкільної освіти в безпечному, комфортному, інклюзивному та сучасному середовищі за рахунок коштів місцевого бюджету

5. Оцінка ефективності бюджетної програми за критеріями:

5.1 "Виконання бюджетної програми за напрямками використання бюджетних коштів":

№ з/п	Показники	План з урахуванням змін			Виконано			Відхилення		
		загальний фонд	спеціальний фонд	Разом	загальний фонд	спеціальний фонд	Разом	загальний фонд	спеціальний фонд	Разом
1.	Видатки (надані кредити) в т. ч.									
1.1.	Надання загальної середньої освіти закладами загальної середньої освіти за рахунок коштів місцевого бюджету	254 863,626	34 360,706	289 224,332	238 785,381	164 139,683	402 925,064	-16 078,245	129 778,977	113 700,732
1.1.1.	Забезпечення надання належної освіти та відповідних умов перебування учнів у закладах загальної середньої освіти	254 863,626	34 360,706	289 224,332	238 785,381	164 139,683	402 925,064	-16 078,245	129 778,977	113 700,732

Відхилення касових видатків від затверджених пов'язано з раціональним використанням бюджетних коштів: економією заробітної плати з нараховуваннями за рахунок вакантних посад, закуплено предметів і матеріалів за нижчою вартістю, зменшено витрат за споживання комунальних послуг та енергоносіїв за рахунок застосування графіків обмеження споживання, заходів з економії. Відхилення показників за спеціальним фондом утворилося після відновлення касових видатків та надходжень в натуральній формі.

5.2 "Виконання бюджетної програми за джерелами надходжень спеціального фонду":

№ з/п	Показники	План з урахуванням змін	Виконано	Відхилення
1	Загишок на початок року в т. ч.	X	X	X
1.1.	власних надходжень	X	X	X
1.2.	інших надходжень	X	X	X

(тис. грн.)

1	2	3	4	5	6 = 5 - 4	7	8 = 3 - 7
1.1	Надходження всього:	X				X	X
	Бюджет розвитку за джерелами	X				X	X
	Надходження із загального фонду бюджету до спеціального фонду (бюджету розвитку)	X				X	X
	Запозичення до бюджету	X				X	X
	Інші джерела	X				X	X
2	Видатки бюджету розвитку	X				X	X
2.1	Всього за інвестиційними проектами						
2.2	Капітальні видатки з утримання бюджетних установ	X				X	X

5.6 "Наявність фінансових порушень за результатами контрольних заходів":

фінансові порушення відсутні;

5.7 "Стан фінансової дисципліни":

станом на 01.01.2026 року дебіторська та кредиторська заборгованості відсутні;

6. Узагальнений висновок щодо:

актуальності бюджетної програми

Відповідно до напрямку діяльності в ході реалізації програми місцеві потреби задоволені. Бюджетна програма залишається актуальною для подальшої її реалізації;

ефективності бюджетної програми

При виконанні програми та використанні коштів місцевого бюджету, досягнуто відповідну мету та виконано поставлені завдання по наданні загальної середньої освіти закладами загальної середньої освіти;


корисності бюджетної програм

Виконання бюджетної програми свідчить про забезпечення досягнення мети, цілей і завдань бюджетної середньої освіти закладами загальної середньої освіти". Програма створює умови для реалізації рівних прав громадян України на освіту, соціального захисту дітей шкільного віку, педагогічних та інших працівників закладів і установ освіти;

догоспрококових наслідків бюджетної програми

Бюджетна програма "1021 Надання загальної середньої освіти закладами загальної середньої освіти" має безстроково забезпечувати та вдосконалювати надання якісних послуг з повної загальної середньої освіти здобувачам освіти в закладах загальної середньої освіти міста Чернігова

Головний бухгалтер


(підпис)

Надія КОТ
(ініціали/ініціал, прізвище)

Результат аналізу ефективності бюджетної програми за 2025 рік

1. 0600000 _____ Управління освіти Чернігівської міської ради
(КТПКВК МБ) (найменування головного розпорядника)
2. 0610000 _____ Управління освіти Чернігівської міської ради
(КТПКВК МБ) (найменування відповідального виконавця)
3. 0611021 _____ 0921 _____ Надання загальної середньої освіти закладами загальної середньої освіти за рахунок коштів місцевого бюджету
(КТПКВК МБ) (КТКВК)(1) (найменування бюджетної програми)
4. Результат аналізу ефективності _____

№ з/п	Назва підпрограми/завдання бюджетної програми	Кількість набраних балів		
		Висока ефективність 3	Середня ефективність 4	Низька ефективність 5
1	Підпрограма 1: Надання загальної середньої освіти закладами загальної середньої освіти за рахунок коштів місцевого бюджету	X	X	X
1.1	Напрямок 1: Забезпечення надання належної освіти та відповідних умов перебування учнів у закладах загальної середньої освіти	250,00		
	Загальний результат оцінки підпрограми 1:	250,00		

1. Зазначаються всі підпрограми та напрями, які включені до звіту про виконання паспорта бюджетної програми.

5. Поглиблений аналіз причин низької ефективності

№ з/п	Назва завдання бюджетної програми	Пояснення щодо причин низької ефективності, визначення факторів через які не досягнуто запланованих результатів
1	2	3

Головний бухгалтер


(підпис)

Надія КОТ
(Власне ім'я, ПРІЗВИЩЕ)

ОЦІНКА ЕФЕКТИВНОСТІ БЮДЖЕТНОЇ ПРОГРАМИ за 2025 рік

1,	0600000 (КТПКВК МБ)	Управління освіти Чернігівської міської ради <small>(Найменування головного розпорядника)</small>
2,	0610000 (КТПКВК МБ)	Управління освіти Чернігівської міської ради <small>(Найменування відповідального виконавця)</small>
3,	0611022 КТПКВК МБ)	0922 (КФВК) Надання загальної середньої освіти спеціальними закладами загальної середньої освіти для осіб з особливими освітніми потребами, зумовленими порушеннями інтелектуального розвитку, фізичними та/або сенсорними порушеннями, за рахунок коштів місцевого бюджету <small>(Найменування бюджетної програми)</small>

4. Мета бюджетної програми: Створення умов для надання загальної середньої освіти спеціальними закладами загальної середньої освіти для осіб з особливими освітніми потребами, зумовленими порушеннями за рахунок коштів місцевого бюджету

5. Оцінка ефективності бюджетної програми за критеріями:

5.1 "Виконання бюджетної програми за напрямками використання бюджетних коштів":

(тис. грн.)

№ з/п	Показники	План з урахуванням змін			Виконано		Відхилення			
		загальний фонд	спеціальний фонд	Разом	загальний фонд	спеціальний фонд	Разом	загальний фонд	спеціальний фонд	Разом
1.	Видатки (надані кредити) В. Т. ч.									
1.1.	Надання загальної середньої освіти спеціальними закладами загальної середньої освіти для осіб з особливими освітніми потребами, зумовленими порушеннями інтелектуального розвитку, фізичними та/або сенсорними порушеннями, за рахунок коштів місцевого бюджету	4 468,465	648,000	5 116,465	4 139,320	1 386,757	5 526,077	-329,145	738,757	409,612
1.1.1.	Створення умов для надання повної загальної середньої освіти для дітей, які потребують корекції фізичного та/або розумового розвитку	4 468,465	648,000	5 116,465	4 139,320	1 386,757	5 526,077	-329,145	738,757	409,612

Відхилення касових видатків від затверджених показників пояснюється раціональним використанням бюджетних коштів за рахунок зменшення вартості закупівлі: по предметам та матеріалам, продуктам харчування, по виконаним послугам та роботам, економією заробітної плати з нарахуваннями за рахунок вакантних посад та лікарняних виплат, зменшено витрат за споживання комунальних послуг та енергоносіїв. За спеціальним фондом утворилось після відновлення касових видатків та надходжень в натуральній формі.

5.2 "Виконання бюджетної програми за джерелами надходжень спеціального фонду":

№ з/п	Показники	План з урахуванням змін	Виконано	Відхилення		
				загальний фонд	спеціальний фонд	Разом
1	Залишок на початок року в т. ч.	X				X
1.1.	власних надходжень	X				X
1.2.	інших надходжень	X				X
2	Надходження в т. ч.					
2.1.	власні надходження					
2.2.	надходження позик					
2.3.	повернення кредитів					
2.4.	інші надходження					
3	Залишок на кінець року в т. ч.					
3.1.	власних надходжень					
3.2.	інших надходжень					

(тис. грн.)

5.3 "Виконання результативних показників бюджетної програми за напрямками використання бюджетних коштів":

№ з/п	Показники	Затверджено паспортом бюджетної програми			Виконано			Відхилення		
		загальний фонд	спеціальний фонд	Разом	загальний фонд	спеціальний фонд	Разом	загальний фонд	спеціальний фонд	Разом
1	Створення умов для надання повної загальної середньої освіти для дітей, які потребують корекції фізичного талабо розумового розвитку									
затрат										
1	кількість закладів I-III ступеня, од.	1		1	1		1			
Пояснення щодо причин розбіжностей між затвердженими та досягнутими результативними показниками										
Розбіжності відсутні.										
2	середньорічне число штатних одиниць	7		7	5,5		5,5			-1,5
Пояснення щодо причин розбіжностей між затвердженими та досягнутими результативними показниками										
Розбіжності між фактичним та затвердженим середньорічним числом штатних одиниць спеціалістів зумовлені наявністю вакантних посад протягом року.										
3	середньорічне число штатних одиниць робітників, од.	13,5		13,5	11,75		11,75			-1,75
Пояснення щодо причин розбіжностей між затвердженими та досягнутими результативними показниками										
Розбіжності між фактичним та затвердженим середньорічним числом штатних одиниць зумовлені наявністю вакантних посад протягом року.										
4	всього середньорічне число ставок (штатних одиниць), од.	20,5		20,5	17,25		17,25			-3,25
Пояснення щодо причин розбіжностей між затвердженими та досягнутими результативними показниками										
Розбіжності між фактичним та затвердженим середньорічним числом штатних одиниць працівників зумовлені наявністю вакантних посад протягом року.										
ПРОДУКТУ										
1	середньорічна чисельність учнів /вихованців,	106		106	99		99			-7
Пояснення щодо причин розбіжностей між затвердженими та досягнутими результативними показниками										
Відхилення середньорічної чисельності учнів пов'язано з початком нового навчального року.										
ефективності										

(тис. грн.)

1	Витрати на перебування одного учня/вихованця, грн.	42 155	6 113	48 268	41 811,31	14 007,65	55 818,96	-343,69	7 894,65	7 550,96
Пояснення щодо причин розбіжностей між затвердженими та досягнутими результативними показниками										
Фактичні витрати на перебування одного учня/вихованця менше від планових розрахунків у зв'язку зі зменшенням витратів внаслідок економічного та раціонального використання бюджетних коштів, зменшення споживання енергоносіїв та комунальних послуг. Розбіжність між затвердженими та досягнутими показниками пояснюється збільшенням середніх витрат на одну дитину після проведення відновлення касових видатків та надходжень в натуральній формі за спеціальним фондом.										
ЯКОСТІ										
відсоток охоплення дітей з особливими освітніми потребами, зумовленими порушеннями інтелектуального розвитку, фізичними та/або сенсорними порушеннями загальною середньою										
1	освітою, відс.	100		100	100	100	100			
Пояснення щодо причин розбіжностей між затвердженими та досягнутими результативними показниками										
Розбіжності відсутні.										

1. Зазначаются усі напрямки використання бюджетних коштів, затвержені паспортом бюджетної програми.

5.4 "Виконання показників бюджетної програми порівняно із показниками попереднього року":

№ з/п	Показники	Попередній рік			Звітний рік			Відхилення виконання (у відсотках)		
		загальний фонд	спеціальний фонд	Разом	загальний фонд	спеціальний фонд	Разом	загальний фонд	спеціальний фонд	Разом
	Видатки (надані кредити)	3 807,878	535,532	4 343,410	4 139,320	1 386,757	4 343,410	8,704	158,949	
<i>Стеорення умов для надання повної загальної середньої освіти для дітей, які потребують корекції фізичного талабо розумового розвитку</i>										
1 Показники затрат										
	кількість закладів III ступеня, од.	1		1	1		1			
	середньорічне число штатних одиниць спеціалістів, од.	5		5	5,5		5,5	10,00		10,00
	всього середньорічне число ставок (штатних одиниць), од.	16,5		16,5	17,25		17,25	4,55		4,55
	середньорічне число штатних одиниць робітників, од.	11,5		11,5	11,75		11,75	2,17		2,17
2 Показники продукту										
	Середньорічна чисельність учнів /вихованців, осіб, осіб	95		95	99		99	4,21		4,21
3 Показники ефективності										
	діти-дні відвідування, днів	16 815		16 815				-100,00		-100,00
	витрати на перебування одного учня/вихованця, грн.	40 083	5 637	45 720	41 811,31	14 007,65	55 818,96	4,31	148,49	22,09
4 Показники якості										
	кількість днів відвідування дітей, днів	177		177				-100,00		-100,00
	відсоток охоплення дітей з особливими освітніми потребами, зумовленими порушеннями інтелектуального розвитку, фізичними та/або сенсорними порушеннями загальною середньою освітою, відс.				100		100			

5.5 "Виконання інвестиційних (проектів) програм":

Код	Показники	загальні обсяги фінансування проєкту (програми), всього	План на звітний період з урахуванням змін	Виконано за звітний період	Відхилення 6 = 5 - 4	Виконано всього	Запишок фінансування на майбутні періоди 8 = 3 - 7
1	2	3	4	5	6 = 5 - 4	7	8 = 3 - 7
1.1	Надходження всього: Бюджет розвитку за джерелами	X				X	X
	Надходження із загального фонду бюджету до спеціального фонду (бюджету розвитку)	X				X	X
	Запозичення до бюджету	X				X	X
	Інші джерела	X				X	X
2	Видатки бюджету розвитку всього:	X				X	X
2.1	Всього за інвестиційними проєктами						
2.2	Капітальні видатки з утримання бюджетних установ	X				X	X

5.6 "Навєність фінансових порушень за результатами контрольних заходів":

фінансові порушення відсутні;

5.7 "Стан фінансової дисципліни":

станом на 01.01.2026 року дебіторська та кредиторська заборгованості відсутні;

6. Узгальнений висновок щодо:

актуальності бюджетної програми

Відповідно до напрямку діяльності в ході реалізації програми місцеві потреби задоволені. Бюджетна програма залишається актуальною для подальшої її реалізації;

ефективності бюджетної програми

Аналіз стану ефективності бюджетної програми свідчить про те, що забезпечується надання загальної середньої освіти спеціальними закладами загальної середньої освіти для дітей, які потребують корекції фізичного та/або розумового розвитку, за рахунок коштів місцевого бюджету, відповідно до головної мети діяльності за бюджетною програмою "Надання загальної середньої освіти спеціальними закладами загальної середньої освіти для дітей, які потребують корекції фізичного та/або розумового розвитку, за рахунок коштів місцевого бюджету";

корисності бюджетної програми

Бюджетна програма корисна для удосконалення системи освіти та соціальної реабілітації дітей з особливими освітніми потребами, у тому числі з інвалідністю;

доегострокових наслідків бюджетної програми

Бюджетна програма "Надання загальної середньої освіти спеціальними закладами загальної середньої освіти для дітей, які потребують корекції фізичного та/або розумового розвитку, за рахунок коштів місцевого бюджету" має постійно забезпечувати виконання наданих законодавством повноважень. Результати програми будуть використовуватись після завершення її реалізації.

Головний бухгалтер



(підпис)

Надія КОТ

(Ініціали/ініціал, прізвище)

Результат аналізу ефективності бюджетної програми за 2025 рік

1. 0600000 Управління освіти Чернігівської міської ради (найменування головного розпорядника)
(КТГПКВК МБ)
2. 0610000 Управління освіти Чернігівської міської ради (найменування відповідального виконавця)
(КТГПКВК МБ)
3. 0611022 0922 Надання загальної середньої освіти спеціальними закладами загальної середньої освіти для осіб з особливими освітніми потребами, зумовленими порушеннями інтелектуального розвитку, фізичними та/або сенсорними порушеннями, за рахунок коштів місцевого бюджету (найменування бюджетної програми)
(КТГПКВК МБ) (КТКВК)(1)

4. Результат аналізу ефективності

№ з/п	Назва підпрограми/завдання бюджетної програми	Кількість набраних балів		
		Висока ефективність	Середня ефективність	Низька ефективність
1	2	3	4	5
1	Підпрограма 1: Надання загальної середньої освіти спеціальними закладами загальної середньої освіти для осіб з особливими освітніми потребами, зумовленими порушеннями інтелектуального розвитку, фізичними та/або сенсорними порушеннями, за рахунок коштів місцевого бюджету	X	X	X
1.1	Напрямок 1: Створення умов для надання повної загальної середньої освіти для дітей, які потребують корекції фізичного та/або розумового розвитку	240,70		
	Загальний результат оцінки підпрограми 1:	240,70		
	Загальний результат оцінки програми:	240,70		

1. Зазначаються всі підпрограми та напрями, які включені до звіту про виконання паспорту бюджетної програми.

5. Поглиблений аналіз причин низької ефективності

№ з/п	Назва завдання бюджетної програми	Пояснення щодо причин низької ефективності, визначення факторів через які не досягнуто запланованих результатів
1	2	3
1		

Головний бухгалтер


(підпис)

Надія КОГ
(Власне ім'я, ПРІЗВИЩЕ)

ОЦІНКА ЕФЕКТИВНОСТІ БЮДЖЕТНОЇ ПРОГРАМИ за 2025 рік

1,	0600000 (КТПКВК МБ)	Управління освіти Чернігівської міської ради <small>(найменування головного розпорядника)</small>
2,	0610000 (КТПКВК МБ)	Управління освіти Чернігівської міської ради <small>(найменування відповідального виконавця)</small>
3,	0611025 КТПКВК МБ)	0922 (КФКВК) Надання загальної середньої освіти навчально-реабілітаційними центрами для осіб з особливими освітніми потребами, зумовленими складними порушеннями розвитку, за рахунок коштів місцевого бюджету <small>(найменування бюджетної програми)</small>

4. Мета бюджетної програми: Забезпечення здобуття загальної середньої освіти в навчально-реабілітаційних центрах для осіб з особливими освітніми потребами, зумовленими складними порушеннями розвитку за рахунок коштів місцевого бюджету

5. Оцінка ефективності бюджетної програми за критеріями:

5.1 "Виконання бюджетної програми за напрямками використання бюджетних коштів":

(тис. грн.)

№ з/п	Показники	План з урахуванням змін			Виконано		Відхилення			
		загальний фонд	спеціальний фонд	Разом	загальний фонд	спеціальний фонд	Разом	загальний фонд	спеціальний фонд	Разом
1.	Видатки (надані кредити) в т. ч.									
	<i>Надання загальної середньої освіти навчально-реабілітаційними центрами для осіб з особливими освітніми потребами, зумовленими складними порушеннями розвитку, за рахунок коштів місцевого бюджету</i>	5 788,588	45,000	5 833,588	5 246,819	82,819	5 329,638	-541,769	37,819	-503,950
1.1.										
1.1.1.	Забезпечення рівних можливостей для отримання повної загальної середньої освіти та реабілітаційних послуг дітьми та хлопцями, які потребують корекції фізичного та (або) розумового розвитку з урахуванням нозології захворювання	5 788,588	45,000	5 833,588	5 246,819	82,819	5 329,638	-541,769	37,819	-503,950

Відхилення касових видатків від затверджених показників пояснюється раціональним використанням бюджетних коштів за рахунок зменшення вартості закупівлі: по предметах та матеріалам, продуктам харчування, по виконаним послугам та роботам, економією зарплатної плати з нарахованнями за рахунок вакантних посад та лікарняних виплат, зменшенню витрат за споживання комунальних послуг та енергоносіїв вилучило застосування графіків обмеження споживання, заходів з економії. Відхилення показників за спеціальним фондом відбулося через відновлення касових видатків та надходжень в натуральній формі.

5.2 "Виконання бюджетної програми за джерелами надходжень спеціального фонду":

№ з/п	Показники	План з урахуванням змін		Виконано		Відхилення	
1	Залишок на початок року		X				X
	в т. ч.						
1.1.	власних надходжень		X				X
1.2.	інших надходжень		X				X
2	Надходження						
	в т. ч.						
2.1.	власні надходження						
2.2.	надходження позик						
2.3.	повернення кредитів						
2.4.	інші надходження						
3	Залишок на кінець року						
	в т. ч.						
3.1.	власних надходжень						
3.2.	інших надходжень						

5.3 "Виконання результативних показників бюджетної програми за напрямками використання бюджетних коштів":

№ з/п	Показники	Затверджено паспортом бюджетної програми			Виконано			Відхилення		
		загальний фонд	спеціальний фонд	Разом	загальний фонд	спеціальний фонд	Разом	загальний фонд	спеціальний фонд	Разом
1	Забезпечення річних можливостей для отримання повної загальної середньої освіти та реабілітаційних послуг дітьми та хлопцями, які потребують корекції фізичного та (або) розумового розвитку з урахуванням нозології захворювання									
затрат										
1	кількість закладів І-ІІІ ступеня, од.	1		1	1		1			
Пояснення щодо причин розбіжностей між затвердженими та досягнутими результативними показниками										
Розбіжності відсутні										
2	середньорічне число штатних одиниць спеціальності, од.	6,5		6,5	4,75		4,75	-1,75		-1,75
Пояснення щодо причин розбіжностей між затвердженими та досягнутими результативними показниками										
3	середньорічне число штатних одиниць спеціальності, од.	20,75		20,75	20,75		20,75			
Пояснення щодо причин розбіжностей між затвердженими та досягнутими результативними показниками										
Розбіжності відсутні										
4	всього середньорічне число ставок (штатних одиниць), од.	27,25		27,25	25,5		25,5	-1,75		-1,75

(тис. грн.)

Пояснення щодо причин розбіжностей між затвердженими та досягнутими результативними показниками												
Розбіжності між фактичним та затвердженим середньорічним числом штатних одиниць працівників зумовлені наявністю вакантних посад протягом року.												
Продукту												
1 Середньорічна чисельність учнів /вихованців, осіб, осіб												
1 167 167 168 168 1 1												
Пояснення щодо причин розбіжностей між затвердженими та досягнутими результативними показниками												
Відхилення середньорічної чисельності учнів пов'язано з початком нового навчального року.												
ефективності												
витрати на перебування одного учня/вихованця,												
1 1 грн. 34 662 269 34 931 31 231,07 492,97 31 724,04 -3 430,93 223,97 -3 206,96												
Пояснення щодо причин розбіжностей між затвердженими та досягнутими результативними показниками												
Витрати на перебування одного учня/вихованця менше від планових розрахунків у зв'язку зі зменшенням видатків внаслідок економічного та раціонального використання бюджетних коштів, зменшення споживання енергоносіїв та комунальних послуг. Розбіжність між затвердженими та досягнутими показниками пояснюється збільшенням середніх витрат на одну дитину після проведення відновлення касових видатків та надходжень в натуральній формі за спеціальним фондом.												
ЯКОСТІ												
відсоток охоплення дітей з особливими освітніми потребами, зумовленими складними порушеннями розвитку загальною середньою												
1 освітою, відс. 100 100 100 100 100 100												
Пояснення щодо причин розбіжностей між затвердженими та досягнутими результативними показниками												
Розбіжності відсутні.												

1 Зазначаються усі напрямки використання бюджетних коштів, затверджені паспортом бюджетної програми.

5.4 "Виконання показників бюджетної програми порівняно із показниками попереднього року":

№ з/п	Показники	Попередній рік			Звітний рік			Відхилення виконання (у відсотках)		
		загальний фонд	спеціальний фонд	Разом	загальний фонд	спеціальний фонд	Разом	загальний фонд	спеціальний фонд	Разом
	Видатки (надані кредити)	5 046,489	89,827	5 136,316	5 246,819	82,819	5 336,646	3,970	-7,801	3,900
Забезпечення рівних можливостей для отримання повної загальної середньої освіти та реабілітаційних послуг дітьми та хлопцями, які потребують корекції фізичного та (або) розумового розвитку з урахуванням нозології захворювання										
		5 046,489	89,827	5 136,316	5 246,819	82,819	5 336,646	3,970	-7,801	3,900
1 Показники затрат										
	кількість закладів І-ІІІ ступеня, од.	1		1	1		1			
	середньорічне число штатних одиниць спеціалістів, од.	4,5		4,5	4,75		4,75	5,56		5,56
	середньорічне число штатних одиниць робітників, од.	20,75		20,75	20,75		20,75	0,99		0,99
	всього середньорічне число ставок (штатних одиниць), од.	25,25		25,25	25,5		25,5			0,99
2 Показники продукту										
	Середньорічна чисельність учнів /вихованців, осіб, осіб	169		169	168		168	-0,59		-0,59

3 Показники ефективності										
	витрати на перебування одного учня/вихованця, грн.	29 861	531	30 392	31 231.07	492.97	31 724.04	4.59	-7.16	4.38
	діти-дні відвідування, днів	29 913		29 913				-100.00		-100.00
4 Показники якості										
	кількість днів відвідування дітей, днів	177		177				-100.00		-100.00
	відсоток охоплення дітей з особливими освітніми потребами, зумовленими складними порушеннями розвитку загальною середньою освітою, відс.				100			100		

5.5 "Виконання інвестиційних (проектів) програм":

Код	Показники	Загальний обсяг фінансування проекту (програми), всього	План на звітний період з урахуванням змін	Виконано за звітний період	Відхилення	Виконано всього	Залишок фінансування на майбутні періоди
1	2	3	4	5	6 = 5 - 4	7	8 = 3 - 7
1.1	Надходження всього: Бюджет розвитку за джерелами	X				X	X
	Надходження із загального фонду бюджету до спеціального фонду (бюджету розвитку)	X				X	X
	Запозичення до бюджету	X				X	X
	Інші джерела	X				X	X
2	Видатки бюджету розвитку всього:	X				X	X
2.1	Всього за інвестиційними проектами						
2.2	Капітальні видатки з утримання бюджетних установ	X				X	X

5.6 "Наявність фінансових порушень за результатами контрольних заходів":

фінансові порушення відсутні;

5.7 "Стан фінансової дисципліни":

станом на 01.01.2026 року дебіторська та кредиторська заборгованості відсутні;

6. Узагальнений висновок щодо:

актуальності бюджетної програми

Бюджетна програма "Надання загальної середньої освіти навчально-реабілітаційними центрами для дітей з особливими освітніми потребами, зумовленими складними порушеннями розвитку, за рахунок коштів місцевого бюджету" залишається актуальною для подальшої її реалізації;

ефективності бюджетної програми

Аналіз стану ефективності бюджетної програми свідчить про те, що забезпечується надання загальної середньої освіти навчально-реабілітаційними центрами для дітей з особливими освітніми потребами, зумовленими складними порушеннями розвитку, за рахунок коштів місцевого бюджету, відповідно до головної мети діяльності за бюджетною програмою "Надання загальної середньої освіти навчально-реабілітаційними центрами для дітей з особливими освітніми потребами, зумовленими складними порушеннями розвитку, за рахунок коштів місцевого бюджету", ціль та мета бюджетної програми досягнуті, завдання в межах повноважень виконані, видатки здійснювалися за напрямками використання бюджетних коштів;


корисності бюджетної програми

Бюджетна програма забезпечує умови для особистісного розвитку, творчої самореалізації та соціалізації дитини з особливими освітніми потребами;

догоспроковок наслідків бюджетної програми

Бюджетна програма "Надання загальної середньої освіти навчально-реабілітаційними центрами для дітей з особливими освітніми потребами, зумовленими складними порушеннями розвитку, за рахунок коштів місцевого бюджету" має постійно забезпечувати виконання наданих законодавством повноважень. Результати програми будуть використовуватись після завершення її реалізації.

Головний бухгалтер


(підпис)

Надія КОТ
(ініціали/ініціал, прізвище)

Результат аналізу ефективності бюджетної програми за 2025 рік

1. 0600000 Управління освіти Чернігівської міської ради (найменування головного розпорядника)
(КТПКВК МБ)
2. 0610000 Управління освіти Чернігівської міської ради (найменування відповідального виконавця)
(КТПКВК МБ)
3. 0611025 0922 Надання загальної середньої освіти навчально-реабілітаційними центрами для осіб з особливими освітніми потребами, зумовленими складними порушеннями розвитку, за рахунок коштів місцевого бюджету
(КТПКВК МБ) (КТКВК)(1) (найменування бюджетної програми)
4. Результат аналізу ефективності


№ з/п	Назва підпрограми/завдання бюджетної програми	Кількість набраних балів		
		Висока ефективність	Середня ефективність	Низька ефективність
1	2	3	4	5
1	Підпрограма 1: Надання загальної середньої освіти навчально-реабілітаційними центрами для осіб з особливими освітніми потребами, зумовленими складними порушеннями розвитку, за рахунок коштів місцевого бюджету	X	X	X
1.1	<i>Напрямок 1: Забезпечення різними можливостями для отримання повної загальної середньої освіти та реабілітаційних послуг дітьми та хлопцями, які потребують корекції фізичного та (або) розумового розвитку з урахуванням нозології захворювання</i>		205,80	
	Загальний результат оцінки підпрограми 1:		205,80	
	Загальний результат оцінки програми:		205,80	

1. Зазначенося всі підпрограми та напрями, які включені до звіту про виконання паспорту бюджетної програми.

5. Поглиблений аналіз причин низької ефективності

№ з/п	Назва завдання бюджетної програми	Пояснення щодо причин низької ефективності, визначення факторів через які не досягнуто запланованих результатів
1	2	3
1		

Головний бухгалтер


(підпис)

Надія КОТ
(Власне ім'я, ПРІЗВИЩЕ)

ОЦІНКА ЕФЕКТИВНОСТІ БЮДЖЕТНОЇ ПРОГРАМИ за 2025 рік

- 1, 0600000 Управління освіти Чернігівської міської ради (найменування головного розпорядника)
(КТПКВК МБ)
- 2, 0610000 Управління освіти Чернігівської міської ради (найменування відповідального виконавця)
(КТПКВК МБ)
- 3, 0611031 0921 Надання загальної середньої освіти закладами загальної середньої освіти за рахунок освітньої субвенції
(КТПКВК МБ) (КФКВК) (найменування бюджетної програми)
4. **Мета бюджетної програми:** Забезпечення доступності і безоплатності загальної середньої освіти в закладах загальної середньої освіти за рахунок освітньої субвенції
5. Оцінка ефективності бюджетної програми за критеріями:

5.1 "Виконання бюджетної програми за напрямом використання бюджетних коштів":

(тис. грн.)

№ з/п	Показники	План з урахуванням змін			Виконано		Відхилення		Разом
		загальний фонд	спеціальний фонд	Разом	загальний фонд	спеціальний фонд	загальний фонд	спеціальний фонд	
1.	Видатки (надані кредити) в т. ч.								
1.1.	Надання загальної середньої освіти закладами загальної середньої освіти за рахунок освітньої субвенції	500 664,724		500 664,724	500 511,727		500 511,727	-152,997	-152,997
1.1.1.	Забезпечення оплати праці з нарахуваннями педагогічним працівникам в закладах загальної середньої освіти за рахунок освітньої субвенції з державного бюджету	495 852,109		495 852,109	495 852,109		495 852,109		
1.1.2.	Забезпечення оплати праці з нарахуваннями педагогічним працівникам в закладах загальної середньої освіти за рахунок освітньої субвенції з обласного бюджету	4 812,615		4 812,615	4 659,618		4 659,618	-152,997	-152,997

Відхилення касових видатків від затверджених пояснюються залишками невикористаних бюджетних призначень (субвенції з обласного бюджету), що утворилися за рахунок ліквідації виплат, нарахувань на оплату праці відповідно, зміною педагогічного навантаження з початком нового навчального року в закладах приватної форми власності.

5.2 "Виконання бюджетної програми за джерелами надходжень спеціального фонду":

(тис. грн.)

№ з/п	Показники	План з урахуванням змін	Виконано	Відхилення

№ з/п	Показники	Попередній рік			Звітний рік			Відхилення виконання (у відсотках)	
		загальний фонд	спеціальний фонд	Разом	загальний фонд	спеціальний фонд	Разом	загальний фонд	спеціальний фонд
	Видатки (надані кредити)	498 156,290		498 156,290	500 511,727		498 156,290	0,473	
	Забезпечення оплати праці з нарахуваннями педагогічним працівникам в закладах загальної середньої освіти за рахунок освітньої субвенції з державного бюджету	494 440,325		494 440,325	495 852,109		494 440,325	0,286	
1 Показники затрат									
	всього середньорічне число штатних одиниць педагогічного персоналу, од.	2 151,82		2 151,82	2 174,61		2 174,61	1,06	1,06
	обсяг видатків, грн.	494 440 325		494 440 325	495 852 109		495 852 109	0,29	0,29
	кількість закладів комунальної форми власності, од.	29		29	29		29		
	середньорічне число штатних одиниць адмінперсоналу, за умовами віднесених до педагогічного персоналу, од.	384,33		384,33	421,5		421,5	9,67	9,67
	середньорічне число ставок педагогічного персоналу, од.	1 767,49		1 767,49	1 753,11		1 753,11	-0,81	-0,81
2 Показники продукту									
	кількість учнів у закладах комунальної форми власності с/р, осіб	25 752		25 752	25 427		25 427	-1,26	-1,26
3 Показники ефективності									
	середній розмір заробітної плати педагогічного працівника, грн.	15 717		15 717	15 652,19		15 652,19	-0,41	-0,41
4 Показники якості									
	зростання середньорічної заробітної плати педагогічних працівників закладів загальної середньої освіти, % до попереднього року, відс.			100	100		100		
	забезпеченість коштами освітньої субвенції від загальної потреби, відс.	94		94	100		100	6,38	6,38
	Забезпечення оплати праці з нарахуваннями педагогічним працівникам в закладах загальної середньої освіти за рахунок освітньої субвенції з обласного бюджету	3 715,965		3 715,965	4 659,618		3 715,965	25,395	
1 Показники затрат									
	середньорічне число ставок педагогічного персоналу в приватних школах, од.	13,1		13,1	15,17		15,17	15,80	15,80
	середньорічне число штатних одиниць адмінперсоналу, за умовами віднесених до педагогічного персоналу в приватних школах, од.	1		1	3		3	200,00	200,00
	всього середньорічне число штатних одиниць педагогічного персоналу в приватних школах, од.	14,1		14,1	18,17		18,17	28,87	28,87
	кількість закладів приватної форми власності, од.	2		2	3		3	50,00	50,00
2 Показники продукту									
	кількість учнів у закладах приватної форми власності с/р, осіб	294		294	391		391	32,99	32,99
3 Показники ефективності									
	середній розмір заробітної плати педагогічного працівника, грн.	18 002		18 002	17 516,78		17 516,78	-2,70	-2,70
4 Показники якості									
	забезпеченість коштами освітньої субвенції від загальної потреби, відс.	100		100	100		100		
	зростання середньорічної заробітної плати педагогічних працівників закладів загальної середньої освіти, % до попереднього року, відс.			100	100		100		

5.5 "Виконання інвестиційних (проектів) програм":

Код	Показники	Загальний обсяг фінансування проекту (програми), всього	План на звітний період з урахуванням змін	Виконано за звітний період	Відхилення	Виконано всього	Залишок фінансування на майбутні періоди
		3	4	5	6 = 5 - 4	7	8 = 3 - 7
1	2						
1.1	Надходження всього:	X				X	X
	Бюджет розвитку за джерелами	X				X	X
	Надходження із загального фонду (бюджету до спеціального фонду (бюджету розвитку))	X				X	X
	Запозичення до бюджету	X				X	X
	Інші джерела	X				X	X
2	Видатки бюджету розвитку	X				X	X
2.1	Всього за інвестиційними проектами						
2.2	Капітальні видатки з утримання бюджетних установ	X				X	X

5.6 "Наявність фінансових порушень за результатами контрольних заходів":

фінансові порушення відсутні;

5.7 "Стан фінансової дисципліни":

станом на 01.01.2025 року дебіторська та кредиторська заборгованості відсутні;

6. Узагальнений висновок щодо:

актуальності бюджетної програми

Відповідно до напрямку діяльності в ході реалізації програми місцеві потреби задоволені. Бюджетна програма залишається актуальною для подальшої її реалізації;

ефективності бюджетної програми

При виконанні програми та використанні коштів місцевого бюджету, досягнуто відповідну мету та виконано поставлені завдання. За напрямом використання бюджетних коштів "Надання загальної середньої освіти закладами загальної середньої освіти" забезпечено своєчасну виплату заробітної плати працівникам, сплату нарахувань на оплату праці;


корисності бюджетної програми

Виконання бюджетної програми свідчить про забезпечення досягнення мети, цілей і завдань бюджетної програми "Надання загальної середньої освіти закладами загальної середньої освіти". Програма створює умови для реалізації рівних прав громадян України на освіту, соціального захисту дітей шкільного віку, педагогічних та інших працівників закладів і установ освіти;

довгострокових наслідків бюджетної програми

Бюджетна програма "1031 Надання загальної середньої освіти закладами загальної середньої освіти за рахунок освітньої субвенції" має забезпечувати та вдосконалювати надання якісних послуг з повної загальної середньої освіти здобувачам освіти в закладах загальної середньої освіти міста Чернігова. Програма має довгостроковий термін дії

Головний бухгалтер



(підпис)

Надія КОТ

(ініціали/ініціал, прізвище)

Результат аналізу ефективності бюджетної програми за 2025 рік

1. 060 0000 _____ Управління освіти Чернігівської міської ради
(КТПКВК МБ) (найменування головного розпорядника)
 2. 061 0000 _____ Управління освіти Чернігівської міської ради
(КТПКВК МБ) (найменування відповідального виконавця)
 3. 061 1031 _____ 0921 Надання загальної середньої освіти закладами загальної середньої освіти за рахунок освітньої субвенції
(КТПКВК МБ) (КТКВК)(1) (найменування бюджетної програми)
4. Результат аналізу ефективності _____


№ з/п	Назва підпрограми/завдання бюджетної програми	Кількість набраних балів		
		Висока ефективність	Середня ефективність	Низька ефективність
		3	4	5
1	Підпрограма 1: Надання загальної середньої освіти закладами загальної середньої освіти за рахунок освітньої субвенції	X	X	X
1.1	Напрямок 1: Забезпечення оплати праці з нарахуваннями педагогічними працівниками в закладах загальної середньої освіти за рахунок освітньої субвенції з державного бюджету	227,10		
1.2	Напрямок 2: Забезпечення оплати праці з нарахуваннями педагогічними працівниками в закладах загальної середньої освіти за рахунок освітньої субвенції з обласного бюджету	243,20		
	Загальний результат оцінки підпрограми 1:	235,15		
	Загальний результат оцінки програми:	235,15		

1. Зазначуються всі підпрограми та напрями, які включені до звіту про виконання пасторту бюджетної програми.

5. Поглиблений аналіз причин низької ефективності

№ з/п	Назва завдання бюджетної програми	Пояснення щодо причин низької ефективності, визначення факторів через які не досягнуто запланованих результатів
1	2	3

Головний бухгалтер


(підпис)

Надія КОТ
(Власне ім'я, ПРІЗВИЩЕ)

ОЦІНКА ЕФЕКТИВНОСТІ БЮДЖЕТНОЇ ПРОГРАМИ за 2025 рік

Додаток
до Методичних рекомендацій щодо здійснення
оцінки ефективності бюджетних програм

1. 0600000 Управління освіти Чернігівської міської ради (найменування головного розпорядника)
(КТПКВК МБ)

2. 0610000 Управління освіти Чернігівської міської ради (найменування відповідального виконавця)
(КТПКВК МБ)

3. 0611032 0922 Надання загальної середньої освіти спеціальними закладами загальної середньої освіти для осіб з особливими освітніми потребами, зумовленими порушеннями інтелектуального розвитку, фізичними та/або сенсорними порушеннями, за рахунок освітньої субвенції (найменування бюджетної програми)
(КТПКВК МБ) (КФКВК)

4. **Мета бюджетної програми:** Створення умов для надання загальної середньої освіти спеціальними закладами загальної середньої освіти для осіб з особливими освітніми потребами, зумовленими порушеннями інтелектуального розвитку, фізичними та/або сенсорними порушеннями за рахунок освітньої субвенції

5. **Оцінка ефективності бюджетної програми за критеріями:**

5.1 "Виконання бюджетної програми за напрямками використання бюджетних коштів":

№ з/п	Показники	План з урахуванням змін			Виконано			Відхилення		
		загальний фонд	спеціальний фонд	Разом	загальний фонд	спеціальний фонд	Разом	загальний фонд	спеціальний фонд	Разом
1.	Видатки (надані кредити) В Т.ч.									
1.1.	Надання загальної середньої освіти спеціальними закладами загальної середньої освіти для осіб з особливими освітніми потребами, зумовленими порушеннями інтелектуального розвитку, фізичними та/або сенсорними порушеннями, за рахунок освітньої субвенції	10 924,490		10 924,490	10 924,490		10 924,490			
1.1.1.	Забезпечення оплати праці педагогічним працівникам за рахунок освітньої субвенції з Державного бюджету в спеціальних закладах загальної середньої освіти для дітей, які потребують корекції фізичного та/або розумового розвитку	10 924,490		10 924,490	10 924,490		10 924,490			

(тис. грн.)

За бюджетною програмою 0611032 на 2025 рік (з урахуванням проведення змін протягом звітного року) затверджено видатки за загальним фондом у сумі 10 924 490,00 грн, проведено касових видатків у сумі 10 924 490,00грн., відхилень немає.

5.2 "Виконання бюджетної програми за джерелами надходжень спеціального фонду":

№ з/п	Показники	План з урахуванням змін		Виконано		Відхилення	
1	Залишок на початок року		X				X
	В т. ч.						
1.1.	Власних надходжень		X				X
1.2.	Інших надходжень		X				X
2	Надходження						
	В т. ч.						
2.1.	Власні надходження						
2.2.	Надходження позик						
2.3.	Повернення кредитів						
2.4.	Інші надходження						
3	Залишок на кінець року						
	В т. ч.						
3.1.	Власних надходжень						
3.2.	Інших надходжень						

5.3 "Виконання результативних показників бюджетної програми за напрямками використання бюджетних коштів":

№ з/п	Показники	Затверджено паспортом бюджетної програми				Виконано				Відхилення				
		загальний фонд	спеціальний фонд	Разом	Разом	загальний фонд	спеціальний фонд	Разом	Разом	загальний фонд	спеціальний фонд	Разом	Разом	
1 Потребують корекції фізичного та/або розумового розвитку														
затрат														
	кількість спеціальних закладів загальної середньої освіти, од.		1		1		1		1					
Пояснення щодо причин розбіжностей між затвердженими та досягнутими результативними показниками розбіжності відсутні.														
2	Середньорічне число ставок педагогічного персоналу, од.		30,17		30,17		31,65		31,65		1,48		1,48	
Пояснення щодо причин розбіжностей між затвердженими та досягнутими результативними показниками Відхилення пояснюється привеленням чисельності працівників до вимог типових штатних нормативів.														
	Середньорічне число штатних одиниць адмінперсоналу, за умовами віднесених до педагогічного персоналу, од.		14,5		14,5		16		16		1,5		1,5	
Пояснення щодо причин розбіжностей між затвердженими та досягнутими результативними показниками Відхилення пояснюється привеленням чисельності працівників до вимог типових штатних нормативів.														
4	педагогічного персоналу, од.		44,67		44,67		47,65		47,65		2,98		2,98	
Пояснення щодо причин розбіжностей між затвердженими та досягнутими результативними показниками Відхилення пояснюється привеленням чисельності працівників до вимог типових штатних нормативів.														
ПРОДУКТ														
1	Середньорічна чисельність учнів /вихованців, осіб		95		95		99		99		4		4	

(Тис. грн.)

Пояснення щодо причин розбіжностей між затвердженими та досягнутими результативними показниками									
Відхилення середньорічної чисельності учнів пов'язано з початком нового навчального року.									
ефективності									
середній розмір заробітної плати одного педагогічного працівника, грн.		16 805	16 805	15 754,22	15 754,22	-1 050,78	-1 050,78		
Пояснення щодо причин розбіжностей між затвердженими та досягнутими результативними показниками									
Відхилення пояснюється приведенням чисельності працівників до вимог типових штатних нормативів.									
ЯКОСТІ									
забезпеченість коштами за рахунок освітньої субвенції з державного бюджету від загальної потреби, відс.		100	100	100	100	100	100		
Пояснення щодо причин розбіжностей між затвердженими та досягнутими результативними показниками									
Розбіжності відсутні.									
зростання середньорічної заробітної плати педагогічних працівників, % до попереднього року,		100	100	100	100	100	100		
2 Відс.		100	100	100	100	100	100		
Пояснення щодо причин розбіжностей між затвердженими та досягнутими результативними показниками									
Розбіжності відсутні.									

1 Зазначаються усі напрями використання бюджетних коштів, затверджені паспортом бюджетної програми.

5.4 "Виконання показників бюджетної програми попереднього року":

№ з/п	Показники	Попередній рік			Звітний рік			Відхилення виконання (у відсотках)			
		загальний фонд	спеціальний фонд	Разом	загальний фонд	спеціальний фонд	Разом	загальний фонд	спеціальний фонд	Разом	
	Видатки (надані кредити)	9 635,228		9 635,228	10 924,490		10 924,490	9 635,228	13,381		
1 Показники затрат											
	кількість спеціальних закладів загальної середньої освіти, од.	1		1	1		1				
	середньорічне число ставок педагогічного персоналу, од.	27,9		27,9	31,65		31,65	13,44			13,44
	середньорічне число штатних одиниць адмінперсоналу, за умовами віднесених до педагогічного персоналу, од.	11,5		11,5	16		16	39,13			39,13
	всього середньорічне число штатних одиниць педагогічного персоналу, од.	39,4		39,4	47,65		47,65	20,94			20,94
2 Показники продукту											
	середньорічна чисельність учнів /вихованців, осіб, осіб	74		74	99		99	33,78			33,78
3 Показники ефективності											
	середній розмір заробітної плати одного педагогічного працівника, грн.	16 816		16 816	15 754,22		15 754,22	-6,31			-6,31
4 Показники якості											
	забезпеченість коштами за рахунок освітньої субвенції з державного бюджету від загальної потреби, відс.	100		100	100		100				
	зростання середньорічної заробітної плати педагогічних працівників, % до попереднього року, відс.	100		100	100		100				

5.5 "Виконання інвестиційних (проектів) програм":

Код	Показники	Загальний обсяг фінансування проекту (програми), всього	План на звітний період з урахуванням змін	Виконано за звітний період	Відхилення 6 = 5 - 4	Виконано всього	Залишок фінансування на майбутні періоди 8 = 3 - 7
1	2	3	4	5	6 = 5 - 4	7	8 = 3 - 7
1.1	Надходження всього:	X				X	X
	Бюджет розвитку за джерелами	X				X	X
	Надходження із загального фонду бюджету до спеціального фонду (бюджету розвитку)	X				X	X
	Запозичення до бюджету	X				X	X
	Інші джерела	X				X	X
2	Видатки бюджету розвитку всього:	X				X	X
2.1	Всього за інвестиційними проектами						
2.2	Капітальні видатки з утримання бюджетних установ	X				X	X

5.6 "Наявність фінансових порушень за результатами контрольних заходів":

фінансові порушення відсутні;

5.7 "Стан фінансової дисципліни":

Кредиторська та дебіторська заборгованість на 01.01.2026р. відсутня;

6. Узагальнений висновок щодо:

актуальності бюджетної програми

Бюджетна програма залишається актуальною для подальшої реалізації;

ефективності бюджетної програми

Завдання передбачені бюджетною програмою 0611032 "Надання загальної середньої освіти спеціальними закладами загальної середньої освіти для дітей, які потребують корекції фізичного/ та/ або розумового розвитку, за рахунок освітньої субвенції" виконані повністю. Затверджені паспортom бюджетної програми та фактично проведені у 2025 році видатки, надали можливість забезпечити цілі державної політики, на досягнення яких спрямована реалізація бюджетної програми;


корисності бюджетної програми

Дана програма корисна для досягнення цілей і виконання завдань програми;

довгострокових наслідків бюджетної програми

Бюджетна програма "Надання загальної середньої освіти спеціальними закладами загальної середньої освіти для дітей, які потребують корекції фізичного та/або розумового розвитку, за рахунок коштів місцевого бюджету " має постійно забезпечувати виконання наданих законодавством повноважень. Результати програми будуть використовуватись після завершення її реалізації.

Головний бухгалтер


(підпис)

Надія КОТ
(ініціали/ініціал, прізвище)

Результат аналізу ефективності бюджетної програми за 2025 рік

1. 0600000 _____ Управління освіти Чернігівської міської ради (найменування головного розпорядника)
(КТПКВК МБ)
2. 0610000 _____ Управління освіти Чернігівської міської ради (найменування відповідального виконавця)
(КТПКВК МБ)
3. 0611032 _____ 0922 _____
(КТПКВК МБ) (КТКВК(1))
Надання загальної середньої освіти спеціальними закладами загальної середньої освіти для осіб з особливими освітніми потребами, зумовленими порушеннями інтелектуального розвитку, фізичними та/або сенсорними порушеннями, за рахунок освітньої субвенції (найменування бюджетної програми)

4. Результат аналізу ефективності


№ з/п	Назва підпрограми/завдання бюджетної програми	Кількість набраних балів		
		Висока ефективність	Середня ефективність	Низька ефективність
1	2	3	4	5
1	Підпрограма 1: Надання загальної середньої освіти спеціальними закладами загальної середньої освіти для осіб з особливими освітніми потребами, зумовленими порушеннями інтелектуального розвитку, фізичними та/або сенсорними порушеннями, за рахунок освітньої субвенції	X	X	X
1.1	Напрямок 1: Забезпечення оплати праці педагогічним працівникам за рахунок освітньої субвенції з Державного бюджету в спеціальних закладах загальної середньої освіти для дітей, які потребують корекції фізичного та/або розумового розвитку		208,70	
	Загальний результат оцінки підпрограми 1:		208,70	
	Загальний результат оцінки програми:		208,70	

1. Зазначються всі підпрограми та напрями, які включені до звіту про виконання паспорта бюджетної програми.

5. Поглиблений аналіз причин низької ефективності

№ з/п	Назва завдання бюджетної програми	Пояснення щодо причин низької ефективності, визначення факторів через які не досягнуто запланованих результатів
1	2	3
1		

Головний бухгалтер


(підпис)

Надія КОТ
(Власне ім'я, ПРІЗВИЩЕ)

ОЦІНКА ЕФЕКТИВНОСТІ БЮДЖЕТНОЇ ПРОГРАМИ за 2025 рік

Додаток
до Методичних рекомендацій щодо здійснення
оцінки ефективності бюджетних програм

1,	0600000 <small>(КТПКВК МБ)</small>	Управління освіти Чернігівської міської ради <small>(найменування головного розпорядника)</small>	
2,	0610000 <small>(КТПКВК МБ)</small>	Управління освіти Чернігівської міської ради <small>(найменування відповідального виконавця)</small>	
3,	0611035 <small>КТПКВК МБ)</small>	0922 <small>(КФКВК)</small>	Надання загальної середньої освіти навчально-реабілітаційними центрами для осіб з особливими освітніми потребами, зумовленими складними порушеннями розвитку, за рахунок освітньої субвенції <small>(найменування бюджетної програми)</small>

4. Мета бюджетної програми: Забезпечення здобуття загальної середньої освіти в навчально-реабілітаційних центрах для осіб з особливими освітніми потребами, зумовленими складними порушеннями розвитку за рахунок освітньої субвенції

5. Оцінка ефективності бюджетної програми за критеріями:

5.1 "Виконання бюджетної програми за напрямками використання бюджетних коштів":

(тис. грн.)

№ з/п	Показники	План з урахуванням змін			Виконано		Відхилення		
		загальний фонд	спеціальний фонд	Разом	загальний фонд	спеціальний фонд	загальний фонд	спеціальний фонд	Разом
1.	Видатки (надані кредити) <small>в т. ч.</small>								
1.1.	<i>Надання загальної середньої освіти навчально-реабілітаційними центрами для осіб з особливими освітніми потребами, зумовленими складними порушеннями розвитку, за рахунок освітньої субвенції</i>	16 826,563		16 826,563	16 826,563		16 826,563		
1.1.1.	Забезпечення оплати праці педагогічним працівникам за рахунок освітньої субвенції з державного бюджету в навчально-реабілітаційних центрах для дітей з особливими освітніми потребами, зумовленими складними порушеннями розвитку	16 826,563		16 826,563	16 826,563		16 826,563		

За бюджетною програмою 0611035 на 2025 рік (з урахуванням проведених змін протягом звітного року) затверджено видатки за загальним фондом у сумі 16 826 563,00 грн, проведено касових видатків у сумі 16 826 563,00грн., відхилень немає.

5.2 "Виконання бюджетної програми за джерелами надходжень спеціального фонду":

№ з/п	Показники	План з урахуванням змін	Виконано		Відхилення			
			в т.ч.	інших надходжень	в т.ч.	власних надходжень	інших надходжень	
1	Запишок на початок року		X				X	
1.1.	в т.ч.							
1.1.	власних надходжень		X				X	
1.2.	інших надходжень		X				X	
2	Надходження							
	в т.ч.							
2.1.	власні надходження							
2.2.	надходження позик							
2.3.	повернення кредитів							
2.4.	інші надходження							
3	Запишок на кінець року							
	в т.ч.							
3.1.	власних надходжень							
3.2.	інших надходжень							

(тис. грн.)

5.3 "Виконання результативних показників бюджетної програми за напрямками використання бюджетних коштів":

№ з/п	Показники	Затверджено паспортом бюджетної програми				Виконано			Відхилення					
		загальний фонд	спеціальний фонд	Разом	загальний фонд	спеціальний фонд	Разом	загальний фонд	спеціальний фонд	Разом				
1	Забезпечення оплати праці педагогічних працівників за рахунок освітньої субвенції з державного бюджету в навчально-реабілітаційних центрах для дітей з особливими потребами, зумовленими складними порушеннями розуму													
затрат														
1	кількість навчально-реабілітаційних центрів, од.	1			1			1						
Пояснення щодо причин розбіжностей між затвердженими та досягнутими результативними показниками														
Розбіжності відсутні.														
2	середньорічне число ставок педагогічного персоналу, од.	56,28			56,28	57,67		57,67	1,39					1,39
Пояснення щодо причин розбіжностей між затвердженими та досягнутими результативними показниками														
Відхилення пояснюється приведенням чисельності працівників до вимог типових штатних нормативів.														
	середньорічне число штатних одиниць адмінперсоналу, за умовами віднесення до педагогічного персоналу, од.	10			10	10,66		10,66	0,66					0,66
Пояснення щодо причин розбіжностей між затвердженими та досягнутими результативними показниками														
Відхилення пояснюється приведенням чисельності працівників до вимог типових штатних нормативів.														
4	всього середньорічне число штатних одиниць педагогічного персоналу, од.	66,28			66,28	68,33		68,33	2,05					2,05
Пояснення щодо причин розбіжностей між затвердженими та досягнутими результативними показниками														
Відхилення пояснюється приведенням чисельності працівників до вимог типових штатних нормативів.														
продукту														
1	середньорічна чисельність учнів /вихованців, осіб, од.	169			169	168		168	-1					-1
Пояснення щодо причин розбіжностей між затвердженими та досягнутими результативними показниками														
Відхилення середньорічної чисельності учнів пов'язано з початком нового навчального року.														

(тис. грн.)

ефективності										
1	середній розмір заробітної плати одного педагогічного працівника, грн.	17 412		17 412	16 890,13		16 890,13		-521,87	
Пояснення щодо причин розбіжностей між затвердженими та досягнутими результативними показниками										
Відхилення пояснюється приведенням чисельності працівників до вимог типових штатних нормативів.										
ЯКОСТІ										
1	забезпеченість коштами освітньої субвенції від загальної потреби, відс.	100		100	100		100			
Пояснення щодо причин розбіжностей між затвердженими та досягнутими результативними показниками										
Розбіжності відсутні.										
2	зростання середньорічної заробітної плати педагогічних працівників, % до попереднього року, відс.	100		100	100		100			
Пояснення щодо причин розбіжностей між затвердженими та досягнутими результативними показниками										
Розбіжності відсутні.										

1 Зазначаються усі напрями використання бюджетних коштів, затвержені паспортом бюджетної програми.

5.4 "Виконання показників бюджетної програми порівняно із показниками попереднього року":

№ з/п	Показники	Попередній рік			Звітний рік			Відхилення виконання (у відсотках)		
		загальний фонд	спеціальний фонд	Разом	загальний фонд	спеціальний фонд	Разом	загальний фонд	спеціальний фонд	Разом
	Видатки (надані кредити)	15 943,599		15 943,599	16 826,563		15 943,599	5,538		
Забезпечення оплати праці педагогічним працівникам за рахунок освітньої субвенції з державного бюджету в навчально-реабілітаційних центрах для дітей з особливими освітніми потребами, зумовленими складними порушеннями розвитку										
		15 943,599		15 943,599	16 826,563		15 943,599	5,538		
1 Показники затрат										
	кількість навчально-реабілітаційних центрів, од.	1		1	1		1			
	середньорічне число ставок педагогічного персоналу, од.	56,83		56,83	57,67		57,67	1,48		1,48
	середньорічне число штатних одиниць адміністративного персоналу, за умовами віднесених до педагогічного персоналу, од.	8,33		8,33	10,66		10,66	27,97		27,97
	всього середньорічне число штатних одиниць педагогічного персоналу, од.	65,16		65,16	68,33		68,33	4,86		4,86
2 Показники продукту										
	Середньорічна чисельність учнів /вихованців, осіб, осіб	169		169	168		168	-0,59		-0,59
3 Показники ефективності										
	середній розмір заробітної плати одного педагогічного працівника, грн.	16 788		16 788	16 890,13		16 890,13	0,61		0,61
4 Показники якості										
	забезпеченість коштами освітньої субвенції від загальної потреби, відс.	100		100	100		100			
	зростання середньорічної заробітної плати педагогічних працівників, % до попереднього року, відс.	100		100	100		100			

5.5 "Виконання інвестиційних (проектів) програм":

Код	Показники	Затрачені кошти фінансування проекту (програми), всього	План на звітний період з урахуванням змін	Виконано за звітний період	Відхилення 6 = 5 - 4	Виконано всього	Залишок фінансування на майбутні періоди 8 = 3 - 7
1	2	3	4	5	6 = 5 - 4	7	8 = 3 - 7
1.1	Надходження всього:	X				X	X
	Бюджет розвитку за джерелами	X				X	X
	Надходження із загального фонду бюджету до спеціального фонду (бюджету розвитку)	X				X	X
	Залозичення до бюджету	X				X	X
	Інші джерела	X				X	X
2	Видатки бюджету розвитку всього:	X				X	X
2.1	всього за інвестиційними проектами						
2.2	Капітальні видатки з утримання бюджетних установ	X				X	X

5.6 "Наявність фінансових порушень за результатами контрольних заходів":

фінансові порушення відсутні;

5.7 "Стан фінансової дисципліни":

Кредиторська та дебіторська заборгованість на 01.01.2026 відсутня;

6. Узатягнений висновок щодо:

актуальності бюджетної програми

Бюджетна програма залишається актуальною для подальшої реалізації;

ефективності бюджетної програми

Завдання передбачені бюджетною програмою 0611035 "Надання загальної середньої освіти навчально-реабілітаційними центрами для дітей з особливими освітніми потребами, зумовленими складними порушеннями розвитку, за рахунок освітньої субвенції" виконані. Затвержені паспортом бюджетної програми та фактично проведені у 2025 році видатки, надали можливість забезпечити цілі державної політики, на досягнення яких спрямована реалізація бюджетної програми;


корисності бюджетної програми

дана програма корисна для досягнення цілей і виконання завдань програми;

довгострокових наслідків бюджетної програми

Бюджетна програма "Надання загальної середньої освіти навчально-реабілітаційними центрами для дітей з особливими освітніми потребами, зумовленими складними порушеннями розвитку, за рахунок освітньої субвенції" має постійно забезпечувати виконання наданих законодавством повноважень.

Головний бухгалтер



(підпис)

Надія КОТ

(ініціали/ініціал, прізвище)

Результат аналізу ефективності бюджетної програми за 2025 рік

1. 06000000 _____ Управління освіти Чернігівської міської ради (найменування головного розпорядника)
(КТГКВК МБ)
 2. 0610000 _____ Управління освіти Чернігівської міської ради (найменування відповідального виконавця)
(КТГКВК МБ)
 3. 0611035 _____ 0922 _____ Надання загальної середньої освіти навчально-реабілітаційними центрами для осіб з особливими освітніми потребами, зумовленими складними порушеннями розвитку, за рахунок освітньої субвенції (найменування складних порушеннями розвитку, за рахунок освітньої субвенції)
(КТГКВК МБ) (КТКВК)(1) _____ (найменування бюджетної програми)
4. Результат аналізу ефективності

№ з/п	Назва підпрограми/завдання бюджетної програми	Кількість набраних балів		
		Висока ефективність	Середня ефективність	Низька ефективність
1	2	3	4	5
1	Підпрограма 1: Надання загальної середньої освіти навчально-реабілітаційними центрами для осіб з особливими освітніми потребами, зумовленими складними порушеннями розвитку, за рахунок освітньої субвенції	X	X	X
1.1	Напрям 1: Забезпечення оплати праці педагогічним працівником за рахунок освітньої субвенції з державного бюджету в навчально-реабілітаційних центрах для дітей з особливими освітніми потребами, зумовленими складними порушеннями розвитку		212,00	
	Загальний результат оцінки підпрограми 1:		212,00	
	Загальний результат оцінки програми:		212,00	

1. Зазначються всі підпрограми та напрями, які включені до звіту пров виконання паспорту бюджетної програми.

5. Поглиблений аналіз причин низької ефективності

№ з/п	Назва завдання бюджетної програми	Пояснення щодо причин низької ефективності, визначення факторів через які не досягнуто запланованих результатів
1	2	3
1		

Головний бухгалтер


(підпис)

Надія КОТ
(Власне ім'я, ПРІЗВИЩЕ)

ОЦІНКА ЕФЕКТИВНОСТІ БЮДЖЕТНОЇ ПРОГРАМИ за 2025 рік

1. 0600000 Управління освіти Чернігівської міської ради (найменування головного розпорядника)
- (КТПКВК МБ)
2. 0610000 Управління освіти Чернігівської міської ради (найменування відповідального виконавця)
- (КТПКВК МБ)
3. 0611070 0960 Надання позашкільної освіти, заходи із позашкільної роботи з дітьми (найменування бюджетної програми)
- (КТПКВК МБ) (КЖВК)
4. **Мета бюджетної програми:** Задоволення потреб дітей та хлопців у сфері позашкільної освіти з урахуванням їх віку та місця проживання
5. **Оцінка ефективності бюджетної програми за критеріями:**

5.1 "Виконання бюджетної програми за напрямками використання бюджетних коштів":

№ з/п	Показники	План з урахуванням змін			Виконано			Відхилення		
		загальний фонд	спеціальний фонд	Разом	загальний фонд	спеціальний фонд	Разом	загальний фонд	спеціальний фонд	Разом
1.	Відатки (надані кредити) в т. ч.									
	<i>Надання позашкільної освіти, заходи із позашкільної роботи</i>									
1.1.	<i>з дітьми</i>	5 075,382	1,000	5 076,382	4 618,720	300,000	4 918,720	-456,662	299,000	-157,662
1.1.1.	Забезпечити рівні можливості дітятам та хлопцям у сфері отримання позашкільної освіти	5 075,382	1,000	5 076,382	4 618,720	300,000	4 918,720	-456,662	299,000	-157,662

Відхилення обсягів касових видатків від затверджених в паспорті бюджетної програми по загальному фонду пояснюється економією та раціональним використанням бюджетних коштів. Заходи економії пов'язані за рахунок придбання товарів за нижчу ціну, з введенням обмежувальних графіків відключення світла по місту, які сприяли зменшенню витрат за споживання комунальних послуг і енергоносіїв. За спеціальним фондом збільшення показників пояснюється збільшенням надходжень в натуральній формі

5.2 "Виконання бюджетної програми за джерелами надходжень спеціального фонду":

№ з/п	Показники	План з урахуванням змін	Виконано	Відхилення
1	Залишок на початок року	X		X
	в т. ч.			
1.1.	власних надходжень	X		X
1.2.	інших надходжень	X		X
2	Надходження			
	в т. ч.			
2.1.	власні надходження			

(тис. грн.)

Пояснення щодо причин розбіжностей між затвердженими та досягнутими результативними показниками
Відхилення відсотку дітей, охоплених позашкільною освітою пов'язано з початком навчального року

1 Зазначаються усі напрями використання бюджетних коштів, затвержені паспортом бюджетної програми.

5.4 "Виконання показників бюджетної програми порівняно із показниками попереднього року":

№ з/п	Показники	Попередній рік			Звітний рік			Відхилення виконання (у відсотках)		
		загальний фонд	спеціальний фонд	Разом	загальний фонд	спеціальний фонд	Разом	загальний фонд	спеціальний фонд	Разом
1070	Надання позашкільної освіти закладами позашкільної освіти, заходи із позашкільної роботи з дітьми	3 335,892	8,300	3 344,192	4 618,720	300,000	3 892,357	38,455	3 514,458	16,392
1 Показники затрат										
	Обсяг видатків, грн.	10 998		10 998				-100		-100
2 Показники продукту										
	обсяг погашеної кредиторської заборгованості, грн.	10 998		10 998				-100		-100
4 Показники якості										
	відсоток погашення, грн.	100		100				-100		-100
Забезпечити рівні можливості дітям та хлопцям у сфері отримання позашкільної освіти										
		3 335,892	8,300	3 344,192	4 618,720	300,000	3 892,357	38,455	3 514,458	16,392

1 Показники затрат										
	кількість закладів, од.	1	1	1	1	1	1			
	середньорічне число ставок/ штатних одиниць педагогічного персоналу, од.	8	8	8,67	8,67	8,38	8,38			8,38
	середньорічне число ставок/штатних одиниць адмінперсоналу (за умовами оплати віднесених до педагогічного персоналу), од.	6	6	5,5	5,5	-8,33	-8,33			-8,33
	середньорічне число ставок (штатних одиниць спеціалістів), од.	4,5	4,5	3,75	3,75	-16,67	-16,67			-16,67
	середньорічне число ставок (штатних одиниць робітників), од.	5,5	5,5	3,5	3,5	-36,36	-36,36			-36,36
	усього середньорічне число ставок (штатних одиниць жінок/чоловіків), од.	24	24	21,5	21,5	-10,42	-10,42			-10,42
2 Показники продукту										
	середньорічна кількість дітей (хлопців, дівчат), які отримують позашкільну освіту, осіб	380	380	386	386	1,58	1,58			1,58
3 Показники ефективності										
	середні витрати на 1 дитину (хлопця/дівчину), грн.	8 808	22	8 830	11 965,6	777,2	12 742,8	35,85	3 432,73	44,31
4 Показники якості										
	відсоток дітей (хлопців/дівчат), охоплених позашкільною освітою, відс.	1,4	1,4	1,4	1,5	1,5	1,5	7,14	7,14	7,14

5.5 "Виконання інвестиційних (проектів) програм":

Код	Показники	Загальний обсяг фінансування проекту (програми), всього		План на звітний період з урахуванням змін	Виконано за звітний період	Відхилення	Виконано всього	Запишок фінансування на майбутні періоди
		1	2					
1		3	X	4	5	6 = 5 - 4	7	8 = 3 - 7
1.1	Надходження всього:	X	X	X	X	X	X	X

Результат аналізу ефективності бюджетної програми за 2025 рік

1. 0600000 Управління освіти Чернігівської міської ради (найменування головного розпорядника)
(КТПКВК МБ)
2. 0610000 Управління освіти Чернігівської міської ради (найменування відповідального виконавця)
(КТПКВК МБ)
3. 0611070 0960 Надання позашкільної освіти закладами позашкільної освіти, заходи із позашкільної роботи з дітьми
(КТПКВК МБ) (КТКВК(1)) (найменування бюджетної програми)

4. Результат аналізу ефективності

№ з/п	Назва підпрограми/завдання бюджетної програми	Кількість набраних балів		
		Висока ефективність	Середня ефективність	Низька ефективність
1	2	3	4	5
1	Підпрограма 1: Надання позашкільної освіти закладами позашкільної освіти, заходи із позашкільної роботи з дітьми	X	X	X
1.1	Напрямок 1: Забезпечити рівні можливості бічечатам та хлопцям у сфері отримання позашкільної освіти	217,10		
	Загальний результат оцінки програми 1:	217,10		
	Загальний результат оцінки програми:	217,10		

1. Зазначються всі підпрограми та напрями, які включені до звіту пров виконання паспорту бюджетної програми.

5. Поглиблений аналіз причин низької ефективності

№ з/п	Назва завдання бюджетної програми	Пояснення щодо причин низької ефективності, визначення факторів через які не досягнуто запланованих результатів
1	2	3
1		

Головний бухгалтер


(підпис)

Надія КОТ
(Власне ім'я, ПРІЗВИЩЕ)

ОЦІНКА ЕФЕКТИВНОСТІ БЮДЖЕТНОЇ ПРОГРАМИ за 2025 рік

Додаток
до Методичних рекомендацій щодо здійснення
оцінки ефективності бюджетних програм

1,	0600000 (КТПКВК МБ)	Управління освіти Чернігівської міської ради	(найменування головного розпорядника)
2,	0610000 (КТПКВК МБ)	Управління освіти Чернігівської міської ради	(найменування відповідального виконавця)
3,	0611091 КТПКВК МБ)	0930 (КФКВК)	(найменування бюджетної програми)

4. Мета бюджетної програми: Створення умов для надання професійної (професійно-технічної) освіти жінкам і чоловікам у закладах професійної (професійно-технічної) освіти та інших закладах освіти відповідно до потреб ринку праці

5. Оцінка ефективності бюджетної програми за критеріями:

5.1 "Виконання бюджетної програми за напрямками використання бюджетних коштів":

(тис. грн.)

№ з/п	Показники	План з урахуванням змін			Виконано			Відхилення		
		загальний фонд	спеціальний фонд	Разом	загальний фонд	спеціальний фонд	Разом	загальний фонд	спеціальний фонд	Разом
1.	Видатки (надані кредити) в т. ч.									
1.1.	<i>Підготовка кадрів закладами професійної освіти та іншими закладами освіти за рахунок коштів місцевого бюджету</i>	127 206,191	77 811,972	205 018,163	121 290,046	76 239,209	197 529,255	-5 916,145	-1 572,763	-7 488,908
1.1.1.	Створення належних умов функціонування і розвитку закладів професійної (професійно-технічної) освіти для отримання послуг жінками та чоловіками у сфері професійної (професійно-технічної) освіти відповідно до потреб ринку праці	127 206,191	33 811,972	161 018,163	121 290,046	70 673,120	191 963,166	-5 916,145	36 861,148	30 945,003

Відхилення між касовими видатками та видатками, затвердженими у паспорті бюджетної програми, по загальному фонду пояснюється економіним використанням бюджетних коштів, а саме: економія заробітної плати та нарахування на неї за рахунок лікарняних листів, оплата яких здійснювалась Пенсійним фондом України, відпусток без збереження заробітної плати, за рахунок наявності в закладах працівників-інвалідів - 1 977 673,38 грн.; економічне використання енергоносіїв відповідно до температурних режимів, змін у правилах внутрішньо-трудового розпорядку щодо дистанційної форми роботи і навчального процесу, через воєнну агресію РФ – 3 131 933,56 грн.; зменшення видатків на соціальні виплати дітям-сиротам та дітям позбавлених батьківського піклування відповідно до чинного законодавства – 680,50 грн., зменшення кількості стипендіатів, які отримували академічні стипендії на суму 370 690,77 грн. та видатків на харчування на суму 369 791,49 грн., у зв'язу з зменшенням контингенту учнів відповідних категорій, які фінансуються з бюджету Чернігівської міської територіальної громади, за рахунок збільшення державовплатення економія видатків на виплату допомоги при працевлаштуванні дітям-сиротам на суму 65 375,00 грн., які не працевлаштувалися до кінця фінансового року, а також пішли навчатися до вищих навчальних закладів. Касові видатки за спеціальним фондом перевищують планові показники у зв'язку з незапланованими надходженнями та видатками.

1.1.2.	Капітальний ремонт споруди цивільного захисту (сховище) у КЗ "Чернігівське вище професійне училище" ЧОР	44 000,000	44 000,000	5 566,089	5 566,089	-38 433,911	-38 433,911
Кошти не були використані у 2025 році по причині порушення логістичних ганців, спричинених бойовими діями, що призвело до затримок у поставці матеріалів та необхідного обладнання. Також у зв'язку з небезпечною ситуацією у місті був обмежений доступ до об'єкта виконання робіт. Термін виконання капітального ремонту сховища продовжено до 15.07.2026 року							

5.2 "Виконання бюджетної програми за джерелами надходжень спеціального фонду":

(тис. грн.)

№ з/п	Показники	План з урахуванням змін		Виконано		Відхилення	
1	Запишок на початок року		X				X
	в т. ч.						
1.1.	власних надходжень		X				X
1.2.	інших надходжень		X				X
2	Надходження						
	в т. ч.						
2.1.	власні надходження						
2.2.	надходження позик						
2.3.	повернення кредитів						
2.4.	інші надходження						
3	Запишок на кінець року						
	в т. ч.						
3.1.	власних надходжень						
3.2.	інших надходжень						

5.3 "Виконання результативних показників бюджетної програми за напрямками використання бюджетних коштів":

(тис. грн.)

№ з/п	Показники	Затверджено паспортом бюджетної програми		Виконано		Відхилення	
		загальний фонд	спеціальний фонд	загальний фонд	спеціальний фонд	загальний фонд	спеціальний фонд
1 (професійно-технічної) освіти відповідно до потреб ринку праці							
затрат							
1	кількість закладів, од.	5		5		5	
Пояснення щодо причин розбіжностей між затвердженими та досягнутими результативними показниками							
Розбіжності відсутні.							
2	всього-середньорічне число ставок/штатних одиниць, у т.ч., од.	546,78	15,03	561,81	554,97	15,03	8,19
Пояснення щодо причин розбіжностей між затвердженими та досягнутими результативними показниками							
Збільшення середньорічної кількості ставок (штатних одиниць) пов'язане з зміною контингенту учнів.							
3	педагогічного персоналу, од.	60,05	8,38	68,43	60,07	8,38	0,02
Пояснення щодо причин розбіжностей між затвердженими та досягнутими результативними показниками							
Розбіжності між показниками пов'язані з зміною педагогічного навантаження.							
4	адмінперсоналу, за умовами праці віднесених до педагогічного персоналу, од.	67,23		67,23	69,4		2,17
Пояснення щодо причин розбіжностей між затвердженими та досягнутими результативними показниками							
Розбіжності між показниками пов'язані з зміною контингенту учнів.							
5	майстрів виробничого навчання, од.	162	4,65	166,65	165,5	4,65	3,5
Пояснення щодо причин розбіжностей між затвердженими та досягнутими результативними показниками							
Розбіжності між показниками пов'язані з зміною контингенту учнів.							
6	спеціалістів, од.	90,5	1,5	92	92	1,5	1,5

Пояснення щодо причин розбіжностей між затвердженими та досягнутими результативними показниками												
Розбіжності між показниками пояснюються зміною контингенту учнів.												
7 робітників, од. 167 0,5 167,5 168 0,5 168,5 1 1												
Пояснення щодо причин розбіжностей між затвердженими та досягнутими результативними показниками												
Розбіжності між показниками пояснюються зміною контингенту учнів.												
ПРОДУКТУ												
1 середньорічна кількість учнів, осіб 2 064 279 2 343 2 244 279 2 523 180 180												
Пояснення щодо причин розбіжностей між затвердженими та досягнутими результативними показниками												
Середньорічна кількість учнів збільшилась у зв'язку зі збільшенням набору учнів у новому навчальному році в порівнянні з попереднім.												
2 середньорічна кількість stipendiatів, осіб 1 518 180 1 698 1 711 184 1 895 193 4 197												
Пояснення щодо причин розбіжностей між затвердженими та досягнутими результативними показниками												
Збільшення середньорічної кількості stipendiatів за загальними та спеціальним фондом пояснюється збільшенням кількості учнів, які мають середній бал успішності більший ніж 7 за результатами семестрового контролю.												
3 середньорічна кількість пільгових категорій учнів, осіб 103 8 111 105 8 113 2 2												
Пояснення щодо причин розбіжностей між затвердженими та досягнутими результативними показниками												
Розбіжності між затвердженими та досягнутими показниками пояснюються зміною контингенту учнів пільгових категорій.												
кількість осіб з числа дітей-сиріт та дітей, позбавлених батьківського піклування, яким виплачується одноразова грошова допомога при працевлаштуванні, осіб 42 4 46 42 4 46												
Пояснення щодо причин розбіжностей між затвердженими та досягнутими результативними показниками												
Розбіжності відсутні.												
кількість осіб з числа дітей-сиріт та дітей, позбавлених батьківського піклування, яким буде виплачуватися щорічна допомога на придбання навчальної літератури, осіб 31 9 40 31 9 40												
Пояснення щодо причин розбіжностей між затвердженими та досягнутими результативними показниками												
Розбіжності відсутні.												
6 кількість випускників, осіб 1 322 146 1 468 1 322 146 1 468												
Пояснення щодо причин розбіжностей між затвердженими та досягнутими показниками												
Розбіжності відсутні.												
7 кількість випускників, які будуть працевлаштовані, осіб 902 119 1 021 902 119 1 021												
Пояснення щодо причин розбіжностей між затвердженими та досягнутими результативними показниками												
Розбіжності відсутні.												
ефективності												
1 середні витрати на 1 учня, грн. 61 631 121 190 68 723 54 051 253 309 76 085 -7 580 132 119 124 539												
Пояснення щодо причин розбіжностей між затвердженими та досягнутими результативними показниками												
Витрати на 1 учня по загальному фонду зменшені у зв'язку з економічним використанням бюджетних коштів. Витрати на 1 учня за спеціальним фондом збільшились у зв'язку з наданням закладам професійно-технічної освіти благодійної допомоги, що призвело до збільшення надходжень та витратів по спеціальному фонду.												
ЯКОСТІ												
1 відсоток учнів, які отримують документ про освіту, відс. 100 100 100 100 100 100												
Пояснення щодо причин розбіжностей між затвердженими та досягнутими результативними показниками												
Розбіжності відсутні.												
2 відсоток працевлаштованих випускників, відс. 68,2 81,5 69,6 68,2 81,5 69,6												
Пояснення щодо причин розбіжностей між затвердженими та досягнутими результативними показниками												
Розбіжності відсутні.												
2 Капітальний ремонт споруди цивільного захисту (сховище) у КЗ "Чернігівське вище професійне училище" ЧОР												
заграт												
1 обсяг витрат, грн. 44 000 000 44 000 000 5 566 089 5 566 089 -38 433 911 -38 433 911												
Пояснення щодо причин розбіжностей між затвердженими та досягнутими результативними показниками												
Розбіжності між запланованими та виконаними показниками виникли внаслідок порушення логістичних ланцюгів, спричинених активними бойовими діями, що призвело до затримок у постачанні матеріалів та необхідного обладнання. Також у зв'язку з небезпечною ситуацією у місті був обмежений доступ до об'єкта виконання робіт. Термін виконання капітального ремонту сховища продовжено до 15.07.2026 року.												
ПРОДУКТУ												

	кількість випускників, які будуть працевлаштовані, осіб	578	78	656	902	119	1 021	56,06	52,56	55,64
3	Показники ефективності									
	середні витрати на 1 учня, грн.	48 543	52 805	49 119	54 051	253 309	76 085	11,35	379,71	54,90
4	Показники якості									
	відсоток учнів, які отримують документ про освіту, відс.	100	100	100	100	100	100	100	17,18	21,25
	відсоток працевлаштованих випускників, відс.	58,2	52	57,4	68,2	81,5	69,6		56,73	
	Капітальний ремонт споруди цивільного захисту (сховище) у КЗ "Чернівецьке вище професійне училище" ЧОР									
1	Показники затрат									
	обсяг витрат, грн.					5 566 089	5 566 089			
2	Показники продукту									
	кількість закладів професійної (професійно-технічної освіти) освіти, в яких відбудеться капітальний ремонт сховища, од.					1	1			
3	Показники ефективності									
	середні витрати на один об'єкт, грн.					5 566 089	5 566 089			
4	Показники якості									
	виконання запланованих робіт в закладах професійної (професійно-технічної освіти) освіти, відс.					12,7	12,7			

5.5 "Виконання інвестиційних (проектів) програм":

Код	Показники	Загальний обсяг фінансування проекту (програми), всього	План на звітний період з урахуванням змін	Виконано за звітний період	Відхилення	Виконано всього	Залишок фінансування на майбутні періоди
1	2	3	4	5	6 = 5 - 4	7	8 = 3 - 7
1.1	Надходження всього:						
	Бюджет розвитку за джерелами	X				X	X
	Надходження із загального фонду бюджету до спеціального фонду (бюджету розвитку)	X				X	X
	Запозичення до бюджету	X				X	X
	Інші джерела	X				X	X
2	Видатки бюджету розвитку всього:	X				X	X
2.1	Всього за інвестиційними проектами						
2.2	Капітальні видатки з утримання бюджетних установ	X				X	X

5.6 "Наявність фінансових порушень за результатами контрольних заходів":

Фінансових порушень не виявлено;

5.7 "Стан фінансової дисципліни":

Станом на 01.01.2026 року кредиторська заборгованість по загальному та спеціальному фонду відсутня. Дебіторська заборгованість по спеціальному фонду становить 592 941,38 грн.;

6. Узагальнений висновок щодо:

актуальності бюджетної програми

За підсумками 2025 року основна мета та завдання бюджетної програми "Підготовка кадрів закладами професійної (професійно-технічної) освіти та іншими закладами освіти за рахунок коштів місцевого бюджету " виконана в повному обсязі і залишається актуальною для подальшої реалізації.;

ефективності бюджетної програми

Рівень ефективності бюджетної програми "Підготовка кадрів закладами професійної (професійно-технічної) освіти та іншими закладами освіти за рахунок коштів місцевого бюджету " високий так як завдання передбачені даною програмою виконані в повному обсязі.;


корисності бюджетної програм

Дана програма корисна для досягнення і виконання завдань, які вона передбачає, а саме забезпечує рівні можливості для отримання послуг жінкам та чоловікам в сфері професійної (професійно-технічної) освіти відповідно до потреб ринку праці.;

довгострокових наслідків бюджетної програми

Бюджетна програма "Підготовка кадрів закладами професійної (професійно-технічної) освіти та іншими закладами освіти за рахунок коштів місцевого бюджету " має постійно забезпечувати підготовку кадрів закладами професійної (професійно-технічної) освіти та іншими закладами освіти відповідно до потреб ринку праці.;

Головний бухгалтер


(підпис)

Надія КОТ
(ініціали/ініціал, прізвище)

Результат аналізу ефективності бюджетної програми за 2025 рік

1. 0600000 Управління освіти Чернігівської міської ради (найменування головного розпорядника)
(КТГКВК МБ)
2. 0610000 Управління освіти Чернігівської міської ради (найменування відповідального виконавця)
(КТГКВК МБ)
3. 0611091 0930 Підготовка кадрів закладами професійної освіти та іншими закладами освіти за рахунок коштів місцевого бюджету (найменування бюджетної програми)
(КТГКВК МБ) (КТКВК)(1)

4. Результат аналізу ефективності


№ з/п	Назва підпрограми/завдання бюджетної програми	Кількість набраних балів		
		Висока ефективність	Середня ефективність	Низька ефективність
		3	4	5
1	2 Підпрограма 1: Підготовка кадрів закладами професійної освіти та іншими закладами освіти за рахунок коштів місцевого бюджету	X	X	X
1.1	Напрямок 1: Створення належних умов функціонування і розвитку закладів професійної (професійно-технічної) освіти для отримання послуг жінками та чоловіками у сфері професійної (професійно-технічної) освіти відповідно до потреб ринку праці	235,70		
1.2	Напрямок 2: Капітальний ремонт споруди цивільного захисту (сховище) у КЗ "Чернігівське вище професійне училище" ЧОР			25,40
	Загальний результат оцінки підпрограми 1:			130,55
	Загальний результат оцінки програми:			130,55

1. Зазначаються всі підпрограми та напрями, які включені до звіту про виконання паспорта бюджетної програми.

5. Поглиблений аналіз причин низької ефективності

№ з/п	Назва завдання бюджетної програми	Пояснення щодо причин низької ефективності, визначення факторів через які не досягнуто запланованих результатів
1	2	3 Причинами низької ефективності бюджетної програми є невикористані кошти на капітальний ремонт споруди цивільного захисту по причині порушення логістичних ланцюгів, спричинених активними бойовими діями, що призвело до затримок у постачанні матеріалів та необхідного обладнання. Також у зв'язку з небезпечною ситуацією у місті був обмежений доступ до об'єкта виконання робіт. Термін виконання капітального ремонту сховища продовжено до 15.07.2026 року

Головний бухгалтер


(підпис)

Надія КОТ
(Власне ім'я, ПРІЗВИЩЕ)

ОЦІНКА ЕФЕКТИВНОСТІ БЮДЖЕТНОЇ ПРОГРАМИ за 2025 рік

1,	0600000 (КТПКВК МБ)	Управління освіти Чернігівської міської ради <small>(найменування головного розпорядника)</small>	
2,	0610000 (КТПКВК МБ)	Управління освіти Чернігівської міської ради <small>(найменування відповідального виконавця)</small>	
3,	0611092 (КТПКВК МБ)	0930 (КФКВК) субвенції	Підготовка кадрів закладами професійної освіти та іншими закладами освіти за рахунок освітньої субвенції <small>(найменування бюджетної програми)</small>

4. Мета бюджетної програми: Забезпечення оплати праці з нарахуваннями педагогічних працівників закладів професійної (професійно-технічної) освіти в частині забезпечення видатків на здобуття повної загальної середньої освіти

5. Оцінка ефективності бюджетної програми за критеріями:

5.1 "Виконання бюджетної програми за напрямками використання бюджетних коштів":

№ з/п	Показники	План з урахуванням змін			Виконано			Відхилення		
		загальний фонд	спеціальний фонд	Разом	загальний фонд	спеціальний фонд	Разом	загальний фонд	спеціальний фонд	Разом
1.	Видатки (надані кредити) в т. ч.									
1.1.	Підготовка кадрів закладами професійної освіти та іншими закладами освіти за рахунок освітньої субвенції	15 881,038		15 881,038	15 870,476		15 870,476	-10,562		-10,562
1.1.1.	Забезпечення оплати праці з нарахуваннями педагогічних працівників закладів професійної (професійно-технічної) освіти в частині забезпечення видатків на здобуття повної загальної середньої освіти, а саме на оплату праці з нарахуваннями викладачів, які викладають предмети згідно з Державним стандартом базової і повної загальної середньої освіти	15 881,038		15 881,038	15 870,476		15 870,476	-10,562		-10,562

Відхилення між касовими видатками та видатками, затвердженими у паспорті бюджетної програми, пояснюється економічним використанням запланованих коштів за рахунок лікарняних листів, оплата яких здійснювалась фондом соціального страхування, а також наявністю у закладах освіти осіб з інвалідністю.

5.2 "Виконання бюджетної програми за джерелами надходжень спеціального фонду":

№ з/п	Показники	План з урахуванням змін	Виконано	Відхилення
1	Запишок на початок року	X		X

(тис. грн.)

5.6 "Наявність фінансових порушень за результатами контрольних заходів":

фінансові порушення відсутні;

5.7 "Стан фінансової дисципліни":

станом на початок і кінець року дебіторська та кредиторська заборгованості відсутні;

6. Узагальнений висновок щодо:

актуальності бюджетної програми

Відповідно до напрямку діяльності в ході реалізації програми місцеві потреби задоволені. Бюджетна програма залишається актуальною для подальшої її реалізації.;

ефективності бюджетної програми

Аналіз стану ефективності бюджетної програми свідчить про те, що забезпечується оплата праці з нарахуваннями педагогічним працівникам професійно-технічних закладів за рахунок коштів освітньої субвенції, відповідно до головної мети діяльності за бюджетною програмою "Підготовка кадрів закладами професійно-технічної освіти та іншими закладами освіти за рахунок освітньої субвенції", ціль та мета бюджетної програми досягнуті, завдання в межах повноважень виконані, видатки здійснювалися за напрямками використання бюджетних коштів, паспорт бюджетної програми розроблений та складений своєчасно та у встановленому законодавством порядку.;

корисності бюджетної програм

Виконання бюджетної програми свідчить про забезпечення досягнення мети, цілей і завдань бюджетної програми "Підготовка кадрів закладами професійно-технічної освіти та іншими закладами освіти за рахунок освітньої субвенції".;

догоспрокозових наслідків бюджетної програми

Бюджетна програма "Підготовка кадрів закладами професійної (професійно-технічної) освіти та іншими закладами освіти за рахунок освітньої субвенції" має постійно забезпечувати виконання наданих законодавством повноважень.;

Головний бухгалтер


(підпис)

Надія КОТ
(ініціали/ініціал, прізвище)

Результат аналізу ефективності бюджетної програми за 2025 рік

1. 0600000 Управління освіти Чернігівської міської ради (найменування головного розпорядника)
(КТПКВК МБ)
2. 0610000 Управління освіти Чернігівської міської ради (найменування відповідального виконавця)
(КТПКВК МБ)
3. 0611092 0930 Підготовка кадрів закладами професійної освіти та іншими закладами освіти за рахунок освітньої субвенції
(КТПКВК МБ) (КТКВК)(1) (найменування бюджетної програми)

4. Результат аналізу ефективності


№ з/п	Назва підпрограми/завдання бюджетної програми	Кількість набраних балів		
		Висока ефективність	Середня ефективність	Низька ефективність
1	2	3	4	5
1	Підпрограма 1: Підготовка кадрів закладами професійної освіти та іншими закладами освіти за рахунок освітньої субвенції	X	X	X
1.1	<i>Напрямок 1: Забезпечення оплати праці з нарахуваннями педагогічних працівників закладів професійної (професійно-технічної) освіти в частині забезпечення відатків на здобуття повної загальної середньої освіти, а саме на оплату праці з нарахуваннями викладачів, які викладають предмети згідно з Державним стандартом базової і повної загальної середньої освіти</i>	232,00		
	Загальний результат оцінки підпрограми 1:	232,00		
	Загальний результат оцінки програми:	232,00		

1. Зазначаються всі підпрограми та напрями, які виключені до звіту про виконання паспорту бюджетної програми.

5. Поглиблений аналіз причин низької ефективності

№ з/п	Назва завдання бюджетної програми	Пояснення щодо причин низької ефективності, визначення факторів через які не досягнуто запланованих результатів
1	2	3
1		

Головний бухгалтер


(підпис)

Надія КОТ
(Власне ім'я, ПРІЗВИЩЕ)

ОЦІНКА ЕФЕКТИВНОСТІ БЮДЖЕТНОЇ ПРОГРАМИ за 2025 рік

Додаток
до Методичних рекомендацій щодо здійснення
оцінки ефективності бюджетних програм

1. 0600000 Управління освіти Чернігівської міської ради (найменування головного розпорядника)
(КТПКВК МБ)
2. 0610000 Управління освіти Чернігівської міської ради (найменування відповідального виконавця)
(КТПКВК МБ)
3. 0611141 0990 Забезпечення діяльності інших закладів у сфері освіти (найменування бюджетної програми)
(КТПКВК МБ) (КФКВК)
4. **Мета бюджетної програми:** **Забезпечення діяльності інших закладів у сфері освіти**
5. **Оцінка ефективності бюджетної програми за критеріями:**

5.1 "Виконання бюджетної програми за напрямками використання бюджетних коштів":

(тис. грн.)

№ з/п	Показники	План з урахуванням змін			Виконано			Відхилення						
		загальний фонд	спеціальний фонд	Разом	загальний фонд	спеціальний фонд	Разом	загальний фонд	спеціальний фонд	Разом				
1.	Видатки (надані кредити) в т.ч.													
1.1.	Забезпечення діяльності інших закладів у сфері освіти	33 049,368	366,250	33 415,618	30 945,256	394,485	31 339,741	-2 104,112	28,235	-2 075,877				
1.1.1.	Створення умов для належного забезпечення складання і надання кошторисної, звітної, фінансової документації, фінансування установ освіти згідно з затвердженими кошторисами	18 819,846	210,000	19 029,846	18 239,615	256,775	18 496,390	-580,231	46,775	-533,456				
Відхилення касових видатків від затверджених показників за загальним фондом пояснюється економічним та раціональним використанням бюджетних коштів, оцідливим використанням та зменшенням обсягів споживання енергоносіїв та комунальних послуг, економією за результатами проведених тендерних процедур та укладених договорів; змінами вартості закупівель у зв'язку з уточненнями потреби на оплату матеріалів та послуг у 2025 році. Відхилення показників спеціального фонду виникли в результаті економічного використання коштів при закупівлях.														
1.1.2.	Створення умов для належного забезпечення надання якісної освіти з Централізованого господарського обслуговування	12 918,161	156,250	13 074,411	11 514,375	137,709	11 652,085	-1 403,786	-18,541	-1 422,326				
Відхилення касових видатків від затверджених показників за загальним фондом пояснюється економічним та раціональним використанням бюджетних коштів, оцідливим використанням та зменшенням обсягів споживання енергоносіїв та комунальних послуг, економією за результатами проведених тендерних процедур та укладених договорів; змінами вартості закупівель у зв'язку з уточненнями потреби на оплату матеріалів та послуг у 2025 році. Відхилення показників спеціального фонду відбулося через відновлення касових видатків та надходжень в натуральній формі.														
1.1.3.	Створення умов для належного забезпечення якісної медико-психологічної консультації учнів	1 311,361		1 311,361	1 191,266		1 191,266	-120,095		-120,095				
Відхилення касових видатків від затверджених показників за загальним фондом пояснюється економічним та раціональним використанням бюджетних коштів; змінами вартості закупівель у зв'язку з уточненнями потреби на оплату матеріалів та послуг у 2025 році.														

5.2 "Виконання бюджетної програми за джерелами надходжень спеціального фонду":

(тис. грн.)

№ з/п	Показники	План з урахуванням змін	Виконано		Відхилення	
			загальний фонд	спеціальний фонд	загальний фонд	спеціальний фонд
1	Залишок на початок року		X			X
	в т. ч.					
1.1.	власних надходжень		X			X
1.2.	інших надходжень		X			X
2	Надходження					
	в т. ч.					
2.1.	власні надходження					
2.2.	надходження позик					
2.3.	повернення кредитів					
2.4.	інші надходження					
3	Залишок на кінець року					
	в т. ч.					
3.1.	власних надходжень					
3.2.	інших надходжень					

5.3 "Виконання результативних показників бюджетної програми за напрямками використання бюджетних коштів":

(тис. грн.)

№ з/п	Показники	Затверджено паспортом бюджетної програми		Виконано		Відхилення	
		загальний фонд	спеціальний фонд	загальний фонд	спеціальний фонд	загальний фонд	спеціальний фонд
1	Створення умов для належного забезпечення складання і надання кошторисної, звітної, фінансової документації, фінансування установ освіти з затвердженими кошторисами	1	1	1	1		
	затрат						
1	кількість Централізованих бухгалтерій, од.	1	1	1	1		
	Розбіжності відсутні.						
2	середньорічне число штатних одиниць спеціалістів, од.	66	66	64,67	64,67	-1,33	-1,33
	Пояснення щодо причин розбіжностей між затвердженими та досягнутими результативними показниками						
	Розбіжність між затвердженими та досягнутими показниками пов'язана з наявністю вакантних посад і повністю кадрів протягом звітного року.						
3	середньорічне число штатних одиниць робітників, од.	2	2	2	2		
	Пояснення щодо причин розбіжностей між затвердженими та досягнутими результативними показниками						
	Розбіжності відсутні.						
4	всього середньорічне число ставок (штатних одиниць) , од.	68	68	66,67	66,67	-1,33	-1,33
	Пояснення щодо причин розбіжностей між затвердженими та досягнутими результативними показниками						
	Розбіжність між затвердженими та досягнутими показниками пов'язана з наявністю вакантних посад і повністю кадрів протягом звітного року.						
	ПРОДУКТУ						
1	кількість закладів, які обслуговує Централізована бухгалтерія, од.	100	100	100	100		
	Пояснення щодо причин розбіжностей між затвердженими та досягнутими результативними показниками						
	Розбіжності відсутні.						
2	кількість особових рахунків, од.	6 261	6 261	6 261	6 261		
	Пояснення щодо причин розбіжностей між затвердженими та досягнутими результативними показниками						
	Розбіжності відсутні.						

1	кількість установ, які обслуговує один працівник, од.	2	2	2	2				
Порівняння щодо причин розбіжностей між затвердженими та досягнутими результативними показниками									
Розбіжності відсутні.									
ЯКОСТІ									
1	відсоток збільшення кількості установ, які обслуговує один працівник, відс.	100	100	100	100	100	100	100	100
Порівняння щодо причин розбіжностей між затвердженими та досягнутими результативними показниками									
Розбіжності відсутні.									

1 Зазначаються усі напрямки використання бюджетних коштів, затверджені паспортом бюджетної програми.

5.4 "Виконання показників бюджетної програми попереднього року":

№ з/п	Показники	Попередній рік			Звітний рік			Відхилення виконання (у відсотках)		
		загальний фонд	спеціальний фонд	Разом	загальний фонд	спеціальний фонд	Разом	загальний фонд	спеціальний фонд	Разом
	Видатки (надані кредити)	26 842,895	131,864	26 974,859	30 945,256	394,485	26 974,859	15,283	198,934	
Створення умов для належного забезпечення складання і надання кошторисної, звітної, фінансової документації, фінансування установ освіти з затвердженими кошторисами										
		15 440,304	77,627	15 517,931	18 239,615	256,775	15 517,931	18,130	230,781	

1 Показники затрат

	кількість Централізованих бухгалтерій, од.	1	1	1	1	1	1		
	середньорічне число штатних одиниць спеціальств, од.	61,33		61,33	64,67		64,67	5,45	5,45
	середньорічне число штатних одиниць робітників, од.	2		2	2		2		
	всього середньорічне число ставок (штатних одиниць), од.	63,33		63,33	66,67		66,67	5,27	5,27

2 Показники продукту

	кількість особових рахунків, од.	5 868		5 868	6 261		6 261	6,70	6,70
	кількість складених звітів працівниками бухгалтерії, од.	51		51	51		51		
	кількість закладів, які обслуговує Централізована бухгалтерія, од.	100		100	100		100		

3 Показники ефективності

	кількість установ, які обслуговує один працівник, од.	2		2	2		2		
	кількість особових рахунків, які обслуговує один працівник, од.	367		367	348		348	-5,18	-5,18

4 Показники якості

	відсоток збільшення кількості особових рахунків, які обслуговує один працівник, відс.			100			100		
--	---	--	--	-----	--	--	-----	--	--

Створення умов для належного забезпечення надання якісних послуг з централізованого господарського обслуговування										
		10 206,911	54,337	10 261,248	11 514,375	137,709	10 261,248	12,810	153,436	

1 Показники затрат

	кількість груп централізованого господарського обслуговування, од.	1		1	1		1		
	середнє число штатних одиниць спеціальств, од.	16,33		16,33	17		17	4,102878	4,102878
	середньорічне число штатних одиниць робітників, од.	34		34	34		34		

	всього середньорічне число ставок (штатних одиниць), од.	50,33	50,33	51	51	1,331214	1,331214
2	Показники продукту						
	кількість установ, які обслуговуються групами централізованого обслуговування, од.	88	88	87	87	-1,136364	-1,136364
3	Показники ефективності						
	кількість установ, які обслуговує один працівник, од.	2	2	2	2		
4	Показники якості						
	відсоток збільшення кількості установ, які обслуговує один працівник, відс.			100		100	
	Створення умов для належного забезпечення якості медико-психологічної консультації учнів	1 195,680	1 195,680	1 191,266		1 195,680	-0,369
1	Показники затрат						
	кількість закладів медико-психологічної консультації учнів, од.	5	5	5	5	5	
	середньорічне число штатних одиниць, за умови оплати віднесених до педагогічного персоналу, од.	5	5	5	5	5	
	всього-середньорічне число ставок (штатних одиниць), од.	5	5	5	5	5	

5.5 "Виконання інвестиційних (проектів) програм":

Код	Показники	Загальний обсяг фінансування проекту (програми), всього	План на звітний період з урахуванням змін	Виконано за звітний період	Відхилення	Виконано всього	Запишок фінансування на майбутні періоди
1	2	3	4	5	6 = 5 - 4	7	8 = 3 - 7
1.1	Надходження всього:	X	X	X		X	X
	Бюджет розвитку за джерелами	X		X		X	X
	Надходження із загального фонду бюджету до спеціального фонду (бюджету розвитку)	X		X		X	X
	Запозичення до бюджету	X		X		X	X
	Інші джерела	X		X		X	X
2	Видатки бюджету розвитку всього:	X		X		X	X
2.1	Всього за інвестиційними проектами						
2.2	Капітальні видатки з утримання бюджетних установ	X		X		X	X

5.6 "Наявність фінансових порушень за результатами контрольних заходів":

відсутні;

5.7 "Стан фінансової дисципліни":

Кредиторська заборгованість по загальному і спеціальному фонду на початок та кінець бюджетного року відсутня. Дебіторська заборгованість по загальному фонду станом на 01.01.2026 року становить 1012,00 грн. це передплата періодичних видань.

6. Узагальнений висновок щодо:

актуальності бюджетної програми

Бюджетна програма "Забезпечення діяльності інших закладів у сфері освіти" залишається актуальною для подальшої її реалізації з метою належного функціонування закладів освіти міста Чернігова;

ефективності бюджетної програми

Аналіз стану ефективності бюджетної програми свідчить про те, що забезпечується виконання завдань, реалізація повноважень, наданих законодавством, відповідно до головної мети діяльності за бюджетною програмою "Забезпечення діяльності інших закладів у сфері освіти", ціль та мета бюджетної програми досягнуті, завдання в межах повноважень виконані, видатки здійснювалися за напрямками використання бюджетних коштів, паспорт бюджетної програми розроблений та складений своєчасно та у встановленому законодавством порядку;


корисності бюджетної програм

Виконання бюджетної програми свідчить про забезпечення досягнення мети, цілей і завдань бюджетної програми "Забезпечення діяльності інших закладів у сфері освіти";

доцільності бюджетної програми

Бюджетна програма "Забезпечення діяльності інших закладів у сфері освіти" має постійно забезпечувати виконання наданих законодавством повноважень у сфері освіти міста Чернігова

Головний бухгалтер



(підпис)

Надія КОТ

(ініціали/ініціал, прізвище)

Результат аналізу ефективності бюджетної програми за 2025 рік

1. 0600000 _____ Управління освіти Чернігівської міської ради (найменування головного розпорядника)
(КТПКВК МБ)
 2. 0610000 _____ Управління освіти Чернігівської міської ради (найменування відповідального виконавця)
(КТПКВК МБ)
 3. 0611141 _____ 0990 Забезпечення діяльності інших закладів у сфері освіти
(КТПКВК МБ) (КТКВК)(1) (найменування бюджетної програми)
4. Результат аналізу ефективності _____


№ з/п	Назва підпрограми/завдання бюджетної програми	Кількість набраних балів		
		Висока ефективність 3	Середня ефективність 4	Низька ефективність 5
1	Підпрограма 1: Забезпечення діяльності інших закладів у сфері освіти	X		X
1.1	Напрямок 1: Створення умов для належного забезпечення складання і надання кошторисної, звітної, фінансової документації, фінансування установ освіти зайдно з затвердженими кошторисами	225,00		
1.2	Напрямок 2: Створення умов для належного забезпечення надання якісних послуг з централізованого госпобдвартського обслуговування	225,00		
1.3	Напрямок 3: Створення умов для належного забезпечення якісної медико-психологічної консультації учнів	225,00		
	Загальний результат оцінки підпрограми 1:	225,00		
	Загальний результат оцінки програми:	225,00		

1. Зазначються всі підпрограми та напрями, які включені до звіту про виконання паспорту бюджетної програми.

5. Поглиблений аналіз причин низької ефективності

№ з/п	Назва завдання бюджетної програми	Пояснення щодо причин низької ефективності, визначення факторів через які не досягнуто запланованих результатів
1	2	3

Головний бухгалтер _____

 (підпис)

Надія КОТ
(Власне ім'я, ПРІЗВИЩЕ)

ОЦІНКА ЕФЕКТИВНОСТІ БЮДЖЕТНОЇ ПРОГРАМИ за 2025 рік

- 1, _____ **0600000** _____ **Управління освіти Чернігівської міської ради**
(КТПКВК МБ) (найменування головного розпорядника)
- 2, _____ **0610000** _____ **Управління освіти Чернігівської міської ради**
(КТПКВК МБ) (найменування відповідального виконавця)
- 3, _____ **0611142** _____ **0990** _____ **Інші програми та заходи у сфері освіти**
(КТПКВК МБ) (КФКВК) (найменування бюджетної програми)
4. **Мета бюджетної програми:** Забезпечення реалізації інших програм та заходів у сфері освіти
5. **Оцінка ефективності бюджетної програми за критеріями:**

5.1 "Виконання бюджетної програми за напрямками використання бюджетних коштів":

(ТИС. ГРН.)

№ з/п	Показники	План з урахуванням змін			Виконано			Відхилення		Разом
		загальний фонд	спеціальний фонд	Разом	загальний фонд	спеціальний фонд	Разом	загальний фонд	спеціальний фонд	
1.	Видатки (надані кредити) в т. ч.									
1.1.	Інші програми та заходи у сфері освіти	177,040		177,040	170,230		170,230	-6,810		-6,810
1.1.1.	Надання одноразової допомоги дітям-сиротам і дітям, позбавленим батьківського піклування, після досягнення 18-річного віку	61,540		61,540	59,730		59,730	-1,810		-1,810
	Відхилення фактичних витрат від затверджених у зв'язку з відсутністю отримувачів одноразової допомоги в межах країни.									
1.1.2.	Допомога (у натуральному або грошовому виразі) дітям-сиротам, дітям, позбавленим батьківського піклування, дітям, які мають статус члена сім'ї загиблого (померлого) захисника чи захисниці України, які йдуть до першого класу	67,500		67,500	62,500		62,500	-5,000		-5,000
	Відхилення фактичних витрат від затверджених у зв'язку з виглядом певної вікової категорії за кордон і відповідним зникненням кількості отримувачів вказаного виду Допомоги.									
1.1.3.	Призначення та виплата допомоги випускникам загальноосвітніх навчальних закладів з числа дітей-сиріт, дітей, позбавлених батьківського піклування, дітям, які мають статус члена сім'ї загиблого (померлого) захисника чи захисниці України	48,000		48,000	48,000		48,000			

5.2 "Виконання бюджетної програми за джерелами надходжень спеціального фонду":

(тис. грн.)

№ з/п	Показники	План з урахуванням змін	Виконано	Відхилення
1	Залишок на початок року	X		X
	в т. ч.			
1.1.	власних надходжень	X		X
1.2.	інших надходжень	X		X
2	Надходження			
	в т. ч.			
2.1.	власні надходження			
2.2.	надходження позик			
2.3.	повернення кредитів			
2.4.	інші надходження			
3	Залишок на кінець року			
	в т. ч.			
3.1.	власних надходжень			
3.2.	інших надходжень			

5.3 "Виконання результативних показників бюджетної програми за напрямками використання бюджетних коштів":

(тис. грн.)

№ з/п	Показники	Затверджено паспортом бюджетної програми		Виконано		Відхилення		Разом
		загальний фонд	спеціальний фонд	Разом	загальний фонд	спеціальний фонд	загальний фонд	
1 Надання одноразової допомоги дітям-сиротам і дітям, позбавленим батьківського піклування, після досягнення 18-річного віку								
затрат								
	Обсяг видатків на надання одноразової допомоги дітям-сиротам та дітям, позбавленим батьківського піклування, після досягнення 18 річного віку, грн.	61 540		61 540	59 730		-1 810	-1 810
Пояснення щодо причин розбіжностей між затвердженими та досягнутими результативними показниками								
Різниця між фактичними і плановими показником через відсутність отримувачів одноразової допомоги, які фізично перебувають за кордоном.								
ПРОДУКТУ								
	1 середньорічна кількість одержувачів допомоги, осіб	34		34	33		-1	-1
Пояснення щодо причин розбіжностей між затвердженими та досягнутими результативними показниками								
Різниця між фактичними і плановими показником через відсутність отримувачів одноразової допомоги, які фізично перебувають за кордоном.								
ефективності								
	1 розмір допомоги, грн.	1 810		1 810	1 810			
Пояснення щодо причин розбіжностей між затвердженими та досягнутими результативними показниками								
Розбіжності відсутні.								
ЯКОСТІ								
	відсоток забезпечення обсягу видатків на надання одноразової допомоги дітям-сиротам та дітям, позбавленим батьківського піклування, після досягнення 18 річного віку, відс.	100		100	100			
Пояснення щодо причин розбіжностей між затвердженими та досягнутими результативними показниками								
Розбіжності відсутні.								

2 Допомога (у натуральному або грошовому виразі) дітям-сиротам, дітям, позбавленим батьківського піклування, дітям, які мають статус члена сім'ї загиблого (померлого) захисника чи захисниці України, які ідуть до першого класу										
заграт										
1		обсяг видатків, грн.		67 500	67 500	62 500			-5 000	-5 000
Пояснення щодо причин розбіжностей між затвердженими та досягнутими результативними показниками										
Різниця між фактичним і плановим показником пов'язана зі зменшенням кількості отримувачів вказаного виду допомоги.										
3 Статус члена сім'ї загиблого (померлого) захисника чи захисниці України										
заграт										
1		обсяг видатків, грн.		48 000	48 000	48 000			48 000	
Пояснення щодо причин розбіжностей між затвердженими та досягнутими результативними показниками										
Розбіжності відсутні.										

1 Зазначються усі напрямки використання бюджетних коштів, затвержені паспортом бюджетної програми.

5.4 "Виконання показників бюджетної програми попереднього року":

№ з/п	Показники	Попередній рік			Звітний рік			Відхилення виконання (у відсотках)		
		загальний фонд	спеціальний фонд	Разом	загальний фонд	спеціальний фонд	Разом	загальний фонд	спеціальний фонд	
	Видатки (надані кредити)	652,184		652,184	170,230		170,230	-73,898		-73,898
	Надання одноразової допомоги дітям-сиротам і дітям, позбавленим батьківського піклування, після досягнення 18-річного віку	88,690		88,690	59,730		59,730	-32,653		-32,653
1 Показники затрат										
	Обсяг видатків на надання одноразової допомоги дітям-сиротам та дітям, позбавленим батьківського піклування, після досягнення 18 річного віку, грн.	88 690		88 690	59 730		59 730	-32,65		-32,65
2 Показники продукту										
	середньорічна кількість одержувачів допомоги, осіб	49		49	33		33	-32,65		-32,65
3 Показники ефективності										
	розмір допомоги, грн.	1 810		1 810	1 810		1 810			
4 Показники якості										
	відсоток забезпечення обсягу видатків на надання одноразової допомоги дітям-сиротам та дітям, позбавленим батьківського піклування, після досягнення 18 річного віку, відс.				100		100			
	Допомога (у натуральному або грошовому виразі) дітям-сиротам, дітям, позбавленим батьківського піклування, дітям, які мають статус члена сім'ї загиблого (померлого) захисника чи захисниці України, які ідуть до першого класу	35,000		35,000	62,500		62,500	78,571		78,571
1 Показники затрат										
	обсяг видатків, грн.	35 000		35 000	62 500		62 500	78,57		78,57
	Призначення та виплата допомоги випускникам загальноосвітніх навчальних закладів з числа дітей-сиріт, дітей, позбавлених батьківського піклування, дітям, які мають статус члена сім'ї загиблого (померлого) захисника чи захисниці України	28,000		28,000	48,000		48,000	71,429		71,429

ефективності бюджетної програми

Завдання передбачені бюджетною програмою 0611142 "Інші програми та заходи у сфері освіти" виконані, ціль та мета бюджетної програми досягнуті, завдання в межах повноважень виконані, видатки здійснювалися за напрямками використання бюджетних коштів, паспорт бюджетної програми розроблений та складений своєчасно та у встановленому законодавством порядку;


корисності бюджетної програми

Завдання, передбачені бюджетною програмою 0611142 "Інші програми та заходи у сфері освіти" у 2025 році виконані. Затверджені паспортom бюджетної програми та фактично проведені у 2025 році видатки, надали можливість забезпечити цілі державної політики, на досягнення яких спрямована реалізація бюджетної програми;

довгострокових наслідків бюджетної програми

Програма спрямована на підтримку соціально незахищених дітей у місті Чернігові, тому результати програми будуть використовуватись після завершення її реалізації

Головний бухгалтер


(підпис)

Надія КОТ
(ініціали/ініціал, прізвище)

Результат аналізу ефективності бюджетної програми за 2025 рік

1. 0600000 Управління освіти Чернігівської міської ради (найменування головного розпорядника)
(КТПКВК МБ)
2. 0610000 Управління освіти Чернігівської міської ради (найменування відповідального виконавця)
(КТПКВК МБ)
3. 0611142 0990 Інші програми та заходи у сфері освіти (найменування бюджетної програми)
(КТПКВК МБ) (КТКВК)(1)
4. Результат аналізу ефективності

№ з/п	Назва підпрограми/завдання бюджетної програми	Кількість набраних балів		
		Висока ефективність	Середня ефективність	Низька ефективність
1	2	3	4	5
1	Підпрограма 1: Інші програми та заходи у сфері освіти	X	X	X
1.1	Напрямок 1: Надання одноразової допомоги дітям-сиротам і дітям, позбавленим батьківського піклування, після досягнення 18-річного віку	225,00		
1.2	Напрямок 2: Допомога (у натуральному або грошовому виразі) дітям-сиротам, дітям, позбавленим батьківського піклування, дітям, які мають статус члена сім'ї загиблого (померлого) Захисника чи Захисниці України, які йдуть до першого класу	225,00		
1.3	Напрямок 3: Призначення та виплата допомоги випускникам загальноосвітніх навчальних закладів з числа дітей-сиріт, дітей, позбавлених батьківського піклування, дітям, які мають статус члена сім'ї загиблого (померлого) Захисника чи Захисниці України	225,00		
	Загальний результат оцінки підпрограми 1:	225,00		
	Загальний результат оцінки програми:	225,00		

1. Зазначаються всі підпрограми та напрями, які включені до звіту про виконання паспорту бюджетної програми.

5. Поглиблений аналіз причин низької ефективності

№ з/п	Назва завдання бюджетної програми	Пояснення щодо причин низької ефективності, визначення факторів через які не досягнуто запланованих результатів
1	2	3
1		

Головний бухгалтер


(підпис)

Надія КОТ
(Власне ім'я, ПРІЗВИЩЕ)