


Повідомлення про прийняття звітної форми

Назва територіального органу Казначейства:	УДКСУ у м.Чернігові
---	---------------------

Установа:	Виконавчий комітет Чернігівської міської ради
Код за ЄДРПОУ:	04062015
Назва звіту:	БАЛАНС
Звітна дата:	на 01 січня 2020 року
Вид звітної форми:	Фінансова звітність
Періодичність:	річна
Бюджет:	Місцевий бюджет
Фонд	
Код бюджету:	
КПК (КТПКВКМБ/ТКВКБМС):	

Назва статусу	Дата	Користувач	Коментар
Внесення даних	15.01.2020 9:29:57	Делущенко НМ	
Передано на підпис	17.01.2020 9:35:01	Делущенко НМ	
Підпис Головного бухгалтера	17.01.2020 9:35:54	Делущенко НМ	
Підпис керівника	17.01.2020 13:16:09	Фесенко СІ	
Відправлено звітність в ДКУ	17.01.2020 13:27:08	Фесенко СІ	
Підпис казначея	28.01.2020 17:10:03	Лядзько ТО	

Відправник:	Дзядзько ТО
Отримувач:	Атрошенко ВА, Делущенко НМ, Прокопович ПІ, Фесенко СІ, Ломако ОА
Час відправлення повідомлення:	28.01.2020 17:10:03



Установа	Виконавчий комітет Чернігівської міської ради	за ЄДРПОУ
Територія	Деснянський	за КОАТУУ
Організаційно-правова форма господарювання	Орган місцевого самоврядування	за КОПФГ
Орган державного управління	Міські, районні у містах ради та їх виконавчі органи	за КОДУ
Вид економічної діяльності	Державне управління загального характеру	за КВЕД
Одиниця виміру: грн		
Періодичність: річна		

КОДИ		
2020	01	01
04062015		
7410136300		
420		
01009		
84.11		

БАЛАНС
на 01 січня 2020 року

Форма №1-дс

АКТИВ	Код рядка	На початок звітного періоду	На кінець звітного періоду
1	2	3	4
I. НЕФІНАНСОВІ АКТИВИ			
<i>Основні засоби:</i>	1000	21839162	28376292
первісна вартість	1001	25860092	33589314
знос	1002	4020930	5213022
<i>Інвестиційна нерухомість:</i>	1010	-	-
первісна вартість	1011	-	-
знос	1012	-	-
<i>Нематеріальні активи:</i>	1020	3910	3910
первісна вартість	1021	9778	9778
накопичена амортизація	1022	5868	5868
Незавершені капітальні інвестиції	1030	3157247	3157247
<i>Довгострокові біологічні активи:</i>	1040	-	-
первісна вартість	1041	-	-
накопичена амортизація	1042	-	-
Запаси	1050	345015	519630
Виробництво	1060	-	-
Поточні біологічні активи	1090	-	-
Усього за розділом I	1095	25345334	32057079
II. ФІНАНСОВІ АКТИВИ			
Довгострокова дебіторська заборгованість	1100	-	-
<i>Довгострокові фінансові інвестиції, у тому числі:</i>	1110	-	-
цінні папери, крім акцій	1111	-	-
акції та інші форми участі в капіталі	1112	-	-
<i>Поточна дебіторська заборгованість:</i>			
за розрахунками з бюджетом	1120	-	-
за розрахунками за товари, роботи, послуги	1125	-	-
за наданими кредитами	1130	-	-



за виданими авансами	1135	-	-
за розрахунками із соціального страхування	1140	27369	13348
за внутрішніми розрахунками	1145	-	-
інша поточна дебіторська заборгованість	1150	-	-
Поточні фінансові інвестиції	1155	-	-
<i>Грошові кошти та їх еквіваленти розпорядників бюджетних коштів та державних цільових фондів у:</i>			
<i>національній валюті, у тому числі в:</i>	<i>1160</i>	<i>21984</i>	<i>27044</i>
<i>касі</i>	<i>1161</i>	<i>21796</i>	<i>22037</i>
<i>казначействі</i>	<i>1162</i>	<i>188</i>	<i>5007</i>
<i>установах банків</i>	<i>1163</i>	-	-
<i>дорозі</i>	<i>1164</i>	-	-
<i>іноземній валюті</i>	<i>1165</i>	-	-
<i>Кошти бюджетів та інших клієнтів на:</i>			
<i>єдиному казначейському рахунку</i>	<i>1170</i>	-	-
<i>рахунках в установах банків, у тому числі в:</i>	<i>1175</i>	-	-
<i>національній валюті</i>	<i>1176</i>	-	-
<i>іноземній валюті</i>	<i>1177</i>	-	-
Інші фінансові активи	1180	-	-
Усього за розділом II	1195	49353	40392
III. ВИТРАТИ МАЙБУТНІХ ПЕРІОДІВ	1200	14015	21804
БАЛАНС	1300	25408702	32119275

ПАСИВ	Код рядка	На початок звітного періоду	На кінець звітного періоду
1	2	3	4
I. ВЛАСНИЙ КАПІТАЛ ТА ФІНАНСОВИЙ РЕЗУЛЬТАТ			
Внесений капітал	1400	25726253	33444572
Капітал у дооцінках	1410	-	-
Фінансовий результат	1420	-3502717	-4501204
Капітал у підприємствах	1430	-	-
Резерви	1440	-	-
Цільове фінансування	1450	3157247	3157247
Усього за розділом I	1495	25380783	32100615
II. ЗОБОВ'ЯЗАННЯ			
<i>Довгострокові зобов'язання:</i>			
за цінними паперами	1500	-	-
за кредитами	1510	-	-
інші довгострокові зобов'язання	1520	-	-
Поточна заборгованість за довгостроковими зобов'язаннями	1530	-	-
<i>Поточні зобов'язання:</i>			
за платежами до бюджету	1540	4789	1233
за розрахунками за товари, роботи, послуги	1545	-	-
за кредитами	1550	-	-
за одержаними авансами	1555	-	-
за розрахунками з оплати праці	1560	-	16933
за розрахунками із соціального страхування	1565	22580	-
за внутрішніми розрахунками	1570	-	-
інші поточні зобов'язання, з них:	1575	550	494
за цінними паперами	1576	-	-
Усього за розділом II	1595	27919	18660



III. ЗАБЕЗПЕЧЕННЯ	1600	-	-
IV. ДОХОДИ МАЙБУТНІХ ПЕРІОДІВ	1700	-	-
БАЛАНС	1800	25408702	32119275

Керівник (посадова особа)



Фесенко СІ

Головний бухгалтер (спеціаліст,
на якого покладено виконання
обов'язків бухгалтерської служби)



Дедущенко НМ




Повідомлення про прийняття звітної форми

Назва територіального органу Казначейства:	УДКСУ у м.Чернівці
---	--------------------

Установа:	Виконавчий комітет Чернігівської міської ради
Код за ЄДРПОУ:	04062015
Назва звіту:	ЗВІТ ПРО ФІНАНСОВІ РЕЗУЛЬТАТИ
Звітна дата:	за 2019 рік
Вид звітної форми:	Фінансова звітність
Періодичність:	річна
Бюджет:	Місцевий бюджет
Фонд	
Код бюджету:	
КПК (КТПКВКМБ/ТКВКБМС):	

Назва статусу	Дата	Користувач	Коментар
Внесення даних	17.01.2020 8:40:19	Дедушенко НМ	
Передано на підпис	17.01.2020 9:35:13	Дедушенко НМ	
Підпис Готового бухгалтера	17.01.2020 9:35:59	Дедушенко НМ	
Підпис керівника	17.01.2020 13:16:12	Фесенко СІ	
Відправлено звітність в ДКУ	17.01.2020 13:27:08	Фесенко СІ	
Підпис казначера	28.01.2020 17:10:19	Дзядзько ТО	

Відправник:	Дзядзько ТО
Отримувач:	Атрошенко ВА, Дедушенко НМ, Прокопович ІІ, Фесенко СІ, Ломако ОА
Час відправлення повідомлення:	28.01.2020 17:10:19



Установа	Виконавчий комітет Чернігівської міської ради	за ЄДРПОУ
Територія	Деснянський	за КОАТУУ
Організаційно-правова форма господарювання	Орган місцевого самоврядування	за КОПФГ
Орган державного управління	Міські, районні у містах ради та їх виконавчі органи	за КОДУ
Вид економічної діяльності	Державне управління загального характеру	за КВЕД
Одиниця виміру: грн		
Періодичність: річна		

КОДИ		
2020	01	01
04062015		
7410136300		
420		
01009		
84.11		

ЗВІТ ПРО ФІНАНСОВІ РЕЗУЛЬТАТИ за 2019 рік

Форма №2-дс

I. ФІНАНСОВИЙ РЕЗУЛЬТАТ ДІЯЛЬНОСТІ

Стаття	Код рядка	За звітний період	За аналогічний період попереднього року
1	2	3	4
ДОХОДИ			
<i>Доходи від обмінних операцій</i>		-	-
Бюджетні асигнування	2010	51014752	52235620
Доходи від надання послуг (виконання робіт)	2020	-	-
Доходи від продажу активів	2030	-	-
Фінансові доходи	2040	-	-
Інші доходи від обмінних операцій	2050	-	-
Усього доходів від обмінних операцій	2080	51014752	52235620
<i>Доходи від необмінних операцій</i>			
Податкові надходження	2090	-	-
Неподаткові надходження	2100	-	-
Трансферти	2110	-	-
Надходження до державних цільових фондів	2120	-	-
Інші доходи від необмінних операцій	2130	25455	75765
Усього доходів від необмінних операцій	2170	25455	75765
Усього доходів	2200	51040207	52311385
ВИТРАТИ			
<i>Витрати за обмінними операціями</i>		-	-
Витрати на виконання бюджетних програм	2210	30188981	32529246
Витрати на виготовлення продукції (надання послуг, виконання робіт)	2220	398794	80452
Витрати з продажу активів	2230	-	-
Фінансові витрати	2240	-	-
Інші витрати за обмінними операціями	2250	145662	121795



<i>Усього витрат за обмінними операціями</i>	2290	30733437	32731493
<i>Витрати за необмінними операціями</i>			
Трансферти	2300	-	-
Інші витрати за необмінними операціями	2310	21375281	20402212
<i>Усього витрат за необмінними операціями</i>	2340	21375281	20402212
<i>Усього витрат</i>	2380	52108718	53133705
Профіцит/дефіцит за звітний період	2390	-1068511	-822320

II. ВИДАТКИ БЮДЖЕТУ (КОШТОРИСУ) ЗА ФУНКЦІОНАЛЬНОЮ КЛАСИФІКАЦІЄЮ ВИДАТКІВ ТА КРЕДИТУВАННЯ БЮДЖЕТУ

Найменування показника	Код рядка	За звітний період	За аналогічний період попереднього року
1	2	3	4
Загальнодержавні функції	2420	29650975	31522719
Оборона	2430	-	-
Громадський порядок, безпека та судова влада	2440	-	-
Економічна діяльність	2450	-	-
Охорона навколишнього природного середовища	2460	-	-
Житлово-комунальне господарство	2470	-	-
Охорона здоров'я	2480	-	-
Духовний та фізичний розвиток	2490	-	-
Освіта	2500	-	-
Соціальний захист та соціальне забезпечення	2510	22457743	21610986
УСЬОГО:	2520	52108718	53133705

III. ВИКОНАННЯ БЮДЖЕТУ (КОШТОРИСУ)

Стаття	Код рядка	Загальний фонд			Спеціальний фонд		
		план на звітний рік	фактична сума виконання за звітний період	різниця (графа 4 мінус графа 3)	план на звітний рік із урахуванням змін	фактична сума виконання за звітний період	різниця (графа 7 мінус графа 6)
1	2	3	4	5	6	7	8
<i>ДОХОДИ</i>							
<i>Податкові надходження</i>	2530	-	-	-	-	-	-
<i>Неподаткові надходження</i>	2540	-	-	-	-	-	-
Доходи від власності та підприємницької діяльності	2541	-	-	-	-	-	-
Адміністративні збори та платежі, доходи від некомерційної господарської діяльності	2542	-	-	-	-	-	-
Інші неподаткові надходження	2543	-	-	-	-	-	-
Власні надходження бюджетних установ	2544	-	-	-	-	-	-
<i>Доходи від операцій з капіталом</i>	2550	-	-	-	-	-	-
<i>Офіційні трансферти, з них:</i>	2560	-	-	-	-	-	-
від органів державного управління	2561	-	-	-	-	-	-
Цільові фонди	2570	-	-	-	-	-	-
<i>Надходження державних цільових фондів</i>	2580	-	-	-	-	-	-
Надходження Пенсійного фонду України	2581	-	-	-	-	-	-



Надходження Фонду загальнообов'язкового державного соціального страхування України на випадок безробіття	2582	-	-	-	-	-	-
Надходження Фонду соціального страхування України	2583	-	-	-	-	-	-
Інші надходження	2590	-	-	-	-	-	-
Усього доходів	2600	-	-	-	-	-	-
ВИТРАТИ							
Оплата праці і нарахування на заробітну плату	2610	-	-	-	-	-	-
Використання товарів і послуг	2620	-	-	-	-	-	-
Обслуговування боргових зобов'язань	2630	-	-	-	-	-	-
Поточні трансферти, з них:	2640	-	-	-	-	-	-
органам державного управління інших рівнів	2641	-	-	-	-	-	-
Соціальне забезпечення	2650	-	-	-	-	-	-
Інші поточні видатки	2660	-	-	-	-	-	-
Нерозподілені видатки	2670	-	-	-	-	-	-
Придбання основного капіталу	2680	-	-	-	-	-	-
Капітальні трансферти, з них:	2690	-	-	-	-	-	-
органам державного управління інших рівнів	2691	-	-	-	-	-	-
Внутрішнє кредитування	2700	-	-	-	-	-	-
Зовнішнє кредитування	2710	-	-	-	-	-	-
Усього витрат	2780	-	-	-	-	-	-
Профіцит/дефіцит за звітний період	2790	-	-	-	-	-	-

IV. ЕЛЕМЕНТИ ВИТРАТ ЗА ОБМІННИМИ ОПЕРАЦІЯМИ

Стаття	Код рядка	За звітний період	За аналогічний період попереднього року
1	2	3	4
Витрати на оплату праці	2820	19068914	15549579
Відрахування на соціальні заходи	2830	4176747	3445532
Матеріальні витрати	2840	6079998	12710141
Амортизація	2850	1262116	904446
Інші витрати	2860	145662	121795
Усього	2890	30733437	32731493

Керівник (посадова особа)

Фесенко СІ

Головний бухгалтер (спеціаліст,
на якого покладено виконання
обов'язків бухгалтерської служби)

Дедушенко НМ




Повідомлення про прийняття звітної форми

Назва територіального органу Казначейства:	УДКСУ у м. Чернігові
---	----------------------

Установа:	Виконавчий комітет Чернігівської міської ради
Код за ЄДРПОУ:	04062015
Назва звіту:	Звіт про рух грошових коштів
Звітна дата:	за 2019 рік
Вид звітної форми:	Фінансова звітність
Періодичність:	річна
Бюджет:	Місцевий бюджет
Фонд	
Код бюджету:	
КПК (КТПКВКМБ/ТКВКБМС):	

Назва статусу	Дата	Користувач	Коментар
Внесення даних	20.01.2020 16:12:39	Дедушенко НМ	
Передано на підпис	20.01.2020 16:13:02	Дедушенко НМ	
Підпис Головного бухгалтера	20.01.2020 16:30:36	Дедушенко НМ	
Підпис керівника	20.01.2020 16:32:39	Атрошенко ВА	
Відправлено звітність в ДКУ	20.01.2020 16:35:58	Атрошенко ВА	
Підпис казначка	28.01.2020 17:21:13	Дзядзько ТО	

Відправник:	Дзядзько ТО
Отримувач:	Атрошенко ВА, Дедушенко НМ, Прокопович ІП, Фесенко СІ, Ломако ОА
Час відправлення повідомлення:	28.01.2020 17:21:13



Установа	Виконавчий комітет Чернігівської міської ради	за ЄДРПОУ
Територія	Деснянський	за КОАТУУ
Організаційно-правова форма господарювання	Орган місцевого самоврядування	за КОПФГ
Орган державного управління	Міські, районні у містах ради та їх виконавчі органи	за КОДУ
Вид економічної діяльності	Державне управління загального характеру	за КВЕД
Одиниця виміру: грн		
Періодичність: річна		

КОДИ		
2020	01	01
04062015		
7410136300		
420		
01009		
84.11		

Звіт
про рух грошових коштів
за 2019 рік

Форма №3-дс

Стаття	Код рядка	За звітний період	За аналогічний період попереднього року
1	2	3	4
I. Рух коштів у результаті операційної діяльності			
Надходження від обмінних операцій:		-	-
бюджетні асигнування	3000	51014752	52235620
надходження від надання послуг (виконання робіт)	3005	-	-
надходження від продажу активів	3010	-	-
інші надходження від обмінних операцій	3015	-	-
Надходження від необмінних операцій:		-	-
податкові надходження	3020	-	-
неподаткові надходження	3025	-	-
трансферти, з них:	3030	-	-
кошти трансфертів, отримані від органів державного управління	3031	-	-
надходження до державних цільових фондів	3040	-	-
інші надходження від необмінних операцій	3045	375118	75765
Надходження грошових коштів за внутрішніми операціями	3050	375122	425
Інші надходження	3090	407698	459157
Усього надходжень від операційної діяльності	3095	51797568	52770542
Витрати за обмінними операціями:		-	-
витрати на виконання бюджетних програм	3100	29110873	31583168
витрати на виготовлення продукції (надання послуг, виконання робіт)	3110	408392	204210
		-	-
витрати з продажу активів	3115	-	-
інші витрати за обмінними операціями	3120	145662	121795
Витрати за необмінними операціями:		-	-
трансферти, з них:	3125	-	-



кошти трансфертів органам державного управління інших рівнів	3126	-	-
інші витрати за необмінними операціями	3130	21724943	20402212
Витрати грошових коштів за внутрішніми операціями	3135	374881	131
Інші витрати	3180	402879	443567
Усього витрат від операційної діяльності	3190	51792749	52754952
Чистий рух коштів від операційної діяльності	3195	4819	15590
II. Рух коштів у результаті інвестиційної діяльності			
Надходження від продажу:		-	-
фінансових інвестицій	3200	-	-
основних засобів	3205	-	-
інвестиційної нерухомості	3210	-	-
нематеріальних активів	3215	-	-
незавершених капітальних інвестицій	3220	-	-
довгострокових біологічних активів	3225	-	-
Надходження цільового фінансування	3230	5453366	10018559
Інші надходження	3235	-	-
Усього надходжень від інвестиційної діяльності	3240	5453366	10018559
Витрати на придбання:		-	-
фінансових інвестицій	3245	-	-
основних засобів	3250	5453366	10018559
інвестиційної нерухомості	3255	-	-
нематеріальних активів	3260	-	-
незавершених капітальних інвестицій	3265	-	-
довгострокових біологічних активів	3270	-	-
Інші витрати	3285	-	-
Усього витрат від інвестиційної діяльності	3290	5453366	10018559
Чистий рух коштів від інвестиційної діяльності	3295	-	-
III. Рух коштів у результаті фінансової діяльності			
Надходження від:		-	-
повернення кредитів	3300	-	-
отримання позик	3305	-	-
отримання відсотків (роялті)	3310	-	-
Інші надходження	3340	-	-
Усього надходжень від фінансової діяльності	3345	-	-
Витрати на:		-	-
надання кредитів	3350	-	-
погашення позик	3355	-	-
сплату відсотків	3360	-	-
Інші витрати	3380	-	-
Коригування	3385	-	-
Усього витрат від фінансової діяльності	3390	-	-
Чистий рух коштів від фінансової діяльності	3395	-	-
Чистий рух коштів за звітний період	3400	5060	15884
Залишок коштів на початок року	3405	21984	6100
Залишок коштів отриманий	3410	-	-
Залишок коштів перерахований	3415	-	-
Вплив зміни валютних курсів на залишок коштів	3420	-	-
Залишок коштів на кінець року	3425	27044	21984
<i>* Надходження в натуральній формі</i>		375118	75765



* Витрати в натуральній формі

375118

75765

Керівник (посадова особа)



Атрошенко ВА

Головний бухгалтер (спеціаліст,
на якого покладено виконання
обов'язків бухгалтерської служби)



Дедущенко НМ




Повідомлення про прийняття звітної форми

Назва територіального органу Казначейства:	УДКСУ у м.Чернігові
---	---------------------

Установа:	Виконавчий комітет Чернігівської міської ради
Код за ЄДРПОУ:	04062015
Назва звіту:	Звіт про власний капітал
Звітна дата:	за 2019 рік
Вид звітної форми:	Фінансова звітність
Періодичність:	річна
Бюджет:	Місцевий бюджет
Фонд	
Код бюджету:	
КПК (КТПКВКМБ/ТКВКБМС):	

Назва статусу	Дата	Користувач	Коментар
Внесення даних	17.01.2020 8:45:53	Дедушенко НМ	
Передано на підпис	17.01.2020 9:35:34	Дедушенко НМ	
Підпис Головного бухгалтера	17.01.2020 9:36:09	Дедушенко НМ	
Підпис керівника	17.01.2020 13:16:20	Фесенко СІ	
Відправлено звітність в ДКУ	17.01.2020 13:27:08	Фесенко СІ	
Підпис керівника	28.01.2020 17:11:05	Дзядзько ТО	

Відправник:	Дзядзько ТО
Отримувач:	Атрошенко ВА, Дедушенко НМ, Прокопович ІІІ, Фесенко СІ, Ломако ОА
Час відправлення повідомлення:	28.01.2020 17:11:05



Установа	Виконавчий комітет Чернігівської міської ради	за ЄДРПОУ
Територія	Деснянський	за КОАТУУ
Організаційно-правова форма господарювання	Орган місцевого самоврядування	за КОПФГ
Орган державного управління	Міські, районні у містах ради та їх виконавчі органи	за КОДУ
Вид економічної діяльності	Державне управління загального характеру	за КВЕД
Одиниця виміру: грн		
Періодичність: річна		

КОДИ		
2020	01	01
04062015		
7410136300		
420		
01009		
84.11		

**Звіт
про власний капітал
за 2019 рік**

Форма №4-дс

Стаття	Код рядка	Внесений капітал	Капітал у дооцінках	Фінансовий результат	Капітал у підприємствах	Резерви	Цільове фінансування	Разом
1	2	3	4	5	6	7	8	9
<i>Залишок на початок року</i>	4000	25726253	-	-3502717	-	-	3157247	25380783
<i>Корисувани:</i>								
Зміна облікової політики	4010	-	-	-	-	-	-	-
Виправлення помилок	4020	-	-	-	-	-	-	-
Інші зміни	4030	-	-	-	-	-	-	-
<i>Скоригований залишок на початок року</i>	4090	25726253	-	-3502717	-	-	3157247	25380783
<i>Переоцінка активів:</i>								
Дооцінка (уцінка) основних засобів	4100	-	-	-	-	-	-	-
Дооцінка (уцінка) незавершених капітальних інвестицій	4110	-	-	-	-	-	-	-
Дооцінка (уцінка) нематеріальних активів	4120	-	-	-	-	-	-	-
Дооцінка (уцінка) довгострокових біологічних активів	4130	-	-	-	-	-	-	-
<i>Профіцит /дефіцит за звітний період</i>	4200	-	-	-1068511	-	-	-	-1068511
<i>Збільшення капіталу в підприємствах</i>	4210	-	-	-	-	-	-	-
<i>Зменшення капіталу в підприємствах</i>	4220	-	-	-	-	-	-	-
<i>Інші зміни в капіталі</i>	4290	7718319	-	70024	-	-	-	7788343
<i>Разом зміни у капіталі</i>	4300	7718319	-	-998487	-	-	-	6719832
<i>Залишок на кінець року</i>	4310	33444572	-	-4501204	-	-	3157247	32100615

Керівник (посадова особа)

Фесенко СІГоловний бухгалтер (спеціаліст,
на якого покладено виконання
обов'язків бухгалтерської служби)Дедуценко НМ


Повідомлення про прийняття звітної форми

Назва територіального органу Казначейства:	УДКСУ у м.Чернігові
---	---------------------

Установа:	Виконавчий комітет Чернігівської міської ради
Код за ЄДРПОУ:	04062015
Назва звіту:	ПРИМІТКИ ДО РІЧНОЇ ФІНАНСОВОЇ ЗВІТНОСТІ
Звітна дата:	за 2019 рік
Вид звітної форми:	Фінансова звітність
Періодичність:	річна
Бюджет:	Місцевий бюджет
Фонд:	
Код бюджету:	
КПК (КТПКВКМБ/ТКВКБМС):	

Назва статусу	Дата	Користувач	Коментар
Внесення даних	17.01.2020 8:46:50	Делушенко НМ	
Передано на підпис	17.01.2020 9:35:42	Делушенко НМ	
Підпис Головного бухгалтера	17.01.2020 9:36:14	Делушенко НМ	
Підпис керівника	17.01.2020 13:16:24	Фесенко СІ	
Відправлено звітність в ДКУ	17.01.2020 13:27:08	Фесенко СІ	
Підпис керівника	28.01.2020 17:11:38	Дзязко ТО	

Відправник:	Дзязко ТО
Отримувач:	Атрошенко ВА, Делушенко НМ, Прокопович ПІ, Фесенко СІ, Ломако ОА
Час відправлення повідомлення:	28.01.2020 17:11:38



Зведений звіт

ЗАТВЕРЖЕНО
Наказ Міністерства фінансів України
29 листопада 2017 року № 977

КОДИ	
2020	01 01
04062015	
7410136300	
420	
01009	
84.11	

Дата (рік, місяць, число)

за ЄДРПОУ

за КОАТУУ

за КОПФГ

за КОДУ

за КВЕД

Виконавчий комітет Чернігівської міської ради

Десятинський

Орган місцевого самоврядування

Міська, районні у містах ради та їх виконавчі органи

Державне управління загального характеру

Установа

Територія

Організаційно-правова форма господарювання

Орган державного управління

Вид економічної діяльності

Одиниця виміру: грн

Періодичність: річна



ПРИМІТКИ ДО РІЧНОЇ ФІНАНСОВОЇ ЗВІТ НОСТІ за 2019 рік

Форма №5-дс

I. Основні засоби

Групи основних засобів	Код рідка	Залишок на початок року		Переоцінка (зворотілка +, унілка -)		Відбути завітний рік		Надійшло за рік		Зменшення/злішення корисності		Нарахована амортизація завітний рік		Інші зміни за рік		Залишок на кінець року		Діапазон корисного використання			
		нерівня вартість	число	нерівня вартість	число	нерівня вартість	число	нерівня вартість	число	нерівня вартість	число	нерівня вартість	число	нерівня вартість	число	нерівня вартість	число	нерівня вартість	число	нерівня вартість	число
		3	4	5	6	7	8	9	10	11	12	13	14	15	16	17	18				
Інвестиційна нерухомисть	010	-	-	-	-	-	-	-	-	-	-	-	-	-	-	-	-	-	-	-	-
Земельні ділянки	020	1833860	-	-	-	241552	-	-	-	-	-	-	-	2075212	-	-	-	-	-	-	-
Капітальні витрати на поліпшення земель	030	-	-	-	-	-	-	-	-	-	-	-	-	-	-	-	-	-	-	-	-
Будівлі, споруди та передавальні пристрої	040	15526949	1328322	-	-	6336386	-	-	-	-	303075	-	-	21863355	1631397	50	100	-	-	-	-
Транспортні засоби	050	5133528	1657514	-	-	601074	2245	504639	-	-	504639	-	-	5724624	2159908	10	15	-	-	-	-
Машини та обладнання	060	1841960	334770	-	-	9978	57301	249849	-	-	249849	-	-	1780968	527318	7	15	-	-	-	-
Інструменти, прилади, інвентар	070	574450	224838	-	-	54992	1915	36915	-	-	36915	-	-	571760	259838	10	15	-	-	-	-
Тварини та біологічні інтелектуальні активи	080	-	-	-	-	11490	-	-	8800	-	-	-	-	297795	-	-	-	-	-	-	-
Інші основні засоби	090	7036	3681	-	-	297795	-	-	-	-	2	-	-	7036	3683	10	15	-	-	-	-
Музейні фонди	100	-	-	-	-	-	-	-	-	-	-	-	-	-	-	-	-	-	-	-	-
Бібліотечні фонди	110	2971	1064	-	-	-	-	-	-	-	-	-	-	2971	1064	10	20	-	-	-	-
Маломовні необоротні матеріальні активи	120	892100	447122	-	-	10480	1448	301353	-	-	151636	-	-	1182973	597310	1	10	-	-	-	-
Біліта, цестівальні речі, одяг та взуття	130	47238	23619	-	-	2598	7115	32000	-	-	16090	-	-	76640	32504	1	5	-	-	-	-
Інвентарна тара	140	-	-	-	-	-	-	-	-	-	-	-	-	-	-	-	-	-	-	-	-
Необоротні матеріальні активи спеціального призначення	150	-	-	-	-	-	-	-	-	-	-	-	-	-	-	-	-	-	-	-	-
Природні ресурси	160	-	-	-	-	-	-	-	-	-	-	-	-	-	-	-	-	-	-	-	-
Інші необоротні матеріальні активи	170	-	-	-	-	-	-	-	-	-	-	-	-	-	-	-	-	-	-	-	-
Разом	180	25860092	4020930	-	-	89538	70024	7818760	-	-	1262116	-	-	33589314	5213022	-	-	-	-	-	-

3 рядка 180 графіи 7

вартість основних засобів, які вбули власілок:
 безоплатної передачі (внутрішньодомна передача)
 безоплатної передачі (крім внутрішньодомної передачі)
 продажу
 крадіжки, нестачі
 списання як непридатні
 збільшення вартості основних засобів у результаті:
 прирідання
 реконструкції, добудови, дообладнання.

(181)	85492
(182)	-
(183)	-
(184)	-
(185)	4046
(186)	5453366
(187)	-

3 рядка 180 графіи 9



(188)	2001451
(189)	241352
(190)	-
(191)	-
(192)	1827609
(193)	-
(194)	2001451
(193)	363943
(195)	-



безкоштовного отримання за операціями внутрішньої передачі отримання благодійних грантів, дарунків

вартість основних засобів, щодо яких існують передбанчі чинним законодавством обмеження права власності, користування та розпорядження

вартість основних засобів, що тимчасово не використовуються (консервація, реконструкція тощо)

залишкова вартість основних засобів, які продовжують використовуватись

вартість повністю амортизованих основних засобів, які утримуються для продажу, передачі без оплати

вартість основних засобів, які утримуються для продажу, передачі без оплати

вартість безоплатно отриманих основних засобів (внутрішньої передачі)

вартість безоплатно отриманих основних засобів (крім внутрішньої передачі)

знос основних засобів, щодо яких існують обмеження права власності, користування та розпорядження

II. Нематеріальні активи

Групи основних засобів	Код рядка	Залишок на початок року		Переоцінка (збільшення +, зменшення -)		Вибуття за звітний рік		Падіння за рік		Зменшення/відновлення корисності		Нарахована амортизація за звітний рік		Інші зміни за рік		Залишок на кінець року		Діапазон корисного використання	
		неповна вартість	повна вартість	неповна вартість	повна вартість	неповна вартість	повна вартість	неповна вартість	повна вартість	неповна вартість	повна вартість	неповна вартість	повна вартість	неповна вартість	повна вартість	неповна вартість	повна вартість	неповна вартість	повна вартість
I	2	3	4	5	6	7	8	9	10	11	12	13	14	15	16	17	18	19	20
Алгоритми та суміжні і інші права	200	9778	5868	-	-	-	-	-	-	-	-	-	-	9778	5868	-	100	-	-
Права користування програмними ресурсами	210	-	-	-	-	-	-	-	-	-	-	-	-	-	-	-	-	-	-
Права на знаки для товарів і послуг	220	-	-	-	-	-	-	-	-	-	-	-	-	-	-	-	-	-	-
Права користування майном	230	-	-	-	-	-	-	-	-	-	-	-	-	-	-	-	-	-	-
Права на об'єкти промислової власності	240	-	-	-	-	-	-	-	-	-	-	-	-	-	-	-	-	-	-
Інші нематеріальні активи	250	-	-	-	-	-	-	-	-	-	-	-	-	-	-	-	-	-	-
Разом	260	9778	5868	-	-	-	-	-	-	-	-	-	-	9778	5868	-	-	-	-

З рядка 260 графі 15

вартість безоплатно отриманих нематеріальних активів

вартість нематеріальних активів, щодо яких існує обмеження права власності

вартість оформлених у заставу нематеріальних активів

вартість нематеріального активу з невизначеним строком корисності використання

накопичена амортизація нематеріальних активів, щодо яких існує обмеження права власності

накопичена амортизація переданих у заставу нематеріальних активів

(261)

(262)

(263)

(264) 9778

(265)

(266)



III. Капітальні інвестиції

Найменування показника	Код рядка	На початок року	За рік	На кінець року
1	2	3	4	5
Капітальні інвестиції в основні засоби	300	3157247	5209163	3157247
Капітальні інвестиції в інші необоротні матеріальні активи	310	-	244203	-
Капітальні інвестиції в нематеріальні активи	320	-	-	-
Капітальні інвестиції в довгострокові біологічні активи	330	-	-	-
Капітальні інвестиції в необоротні активи спецпризначення	340	-	-	-
Разом	350	3157247	5453366	3157247

З рядка 350 графа 5

загальна сума виграш на дослідження та розробку, що включена до складу виграш звітного періоду

(351)



IV. Виробничі запаси

Найменування показника	Код рядка	Надходження за рік	Вибуття		Балансова вартість на кінець року	Зміна вартості на дату балансу	
			усього	з них витрачено на потреби установи		збільшення до чистої вартості реалізації*	уцінка
1	2	3	4	5	6	7	8
Продукти харчування	360	-	-	-	-	-	-
Медикаменти та перев'язувальні матеріали	370	-	-	-	-	-	-
Будівельні матеріали	380	16762	16762	16762	-	-	-
Пально-мастильні матеріали	390	536689	438591	364924	275658	-	-
Запасні частини	400	53868	53868	53868	-	-	-
Тара	410	-	-	-	-	-	-
Сировина і матеріали	420	-	-	-	-	-	-
Інші виробничі запаси	430	-	-	-	-	-	-
Готова продукція	440	-	-	-	-	-	-
Малюючі та швидкозношувані предмети	450	489048	490510	460263	145018	-	-
Державні матеріальні резерви та запаси	460	-	-	-	-	-	-
Активи для розподілу, передачі, продажу	470	-	-	-	-	-	-
Інші нефінансові активи	480	248015	170036	145129	98954	-	-
Незавершене виробництво запасів	490	-	-	-	-	-	-
Разом	500	1344382	1169767	1040946	519630	-	-

З рядка 500 графа 6

балансова вартість запасів:

- оформлених у заставу
- переданих на комісію
- переданих у переробку
- відображених за чистою вартістю реалізації

(501)

(502)

(503)

(504)





V. Фінансові інвестиції

Найменування показника	Код рядка	За рік			Залишок на кінець року	
		довгострокові	поточні	довгострокові	поточні	
1	2	3	4	5	6	
Акції	530	-	-	-	-	
Цінні папери (крім акцій)	540	-	-	-	-	
Капітал підприємств	550	-	-	-	-	
Векселі одержані	560	-	-	-	-	
Інші фінансові інвестиції	570	-	-	-	-	
Разом	580	-	-	-	-	

З рядка 580 графи 3 втрати від зменшення корисності/доходи від відновлення корисності протягом року (581) -

З рядка 1110 графи 4 довгострокові фінансові інвестиції відображені: -

Балансу за собівартістю (582) -

за амортизованою собівартістю (583) -

З рядка 1155 графи 4 поточні фінансові інвестиції відображені: (586) -

Балансу за собівартістю (587) -

за амортизованою собівартістю



VI. Зобов'язання

Групи зобов'язань	Код рядка	Усього на початок року	Усього на кінець року	У тому числі за строками	
				до 12 місяців	більше 12 місяців
	2	3	4	5	6
Довгострокові	600	-	-	-	-
Поточні	610	27919	18660	18166	494
Доходи майбутніх періодів	620	-	-	-	-

VII. Дебіторська заборгованість

Найменування показника	Код рядка	Усього на кінець року	У тому числі за строками погашення		
			до 12 місяців	від 12 до 18 місяців	від 18 до 36 місяців
	2	3	4	5	6
Довгострокова дебіторська заборгованість	650	-	-	-	-
Поточна дебіторська заборгованість	660	13348	13348	-	-

Списано у звітному році безнадійної дебіторської заборгованості

Прострочена дебіторська заборгованість

з неї:

матеріали передано до суду, ведеться позовна робота

винесено рішення суду, виконавче провадження

проти дебітора порушено справу про банкрутство:

заборгованість заявлена та визнана

заборгованість заявлена та не визнана

заборгованість не заявлена

стосовно дебітора проведено державну реєстрацію припинення юридичної особи в

результаті ліквідації

(661)

(662)



VIII. Грошові кошти та їх еквіваленти розпорядників бюджетних коштів та державних цільових фондів

Найменування показника	Код рядка	На початок звітного року	На кінець звітного року
1	2	3	4
Грошові кошти та їх еквіваленти розпорядників бюджетних коштів та державних цільових фондів у національній валюті, у тому числі в:	670	21984	27044
касі	671	21796	22037
казначействі на реєстраційних рахунках	672	188	188
казначействі на інших рахунках	673	-	4819
установах банків на поточних та інших рахунках	674	-	-
установах банків у тимчасовому розпорядженні	675	-	-
дорозі	676	-	-
Грошові кошти та їх еквіваленти розпорядників бюджетних коштів та державних цільових фондів у іноземній валюті, у тому числі:	680	-	-
на поточних рахунках	681	-	-
інші кошти в іноземній валюті	682	-	-



IX. Доходи та витрати

Найменування показника	Код рядка	За рік
1	2	3
Доходи від обмінних і необмінних операцій, визнані протягом звітного періоду, – усього	760	51281559
<i>у тому числі:</i>		
<i>від обмінних операцій:</i>		
бюджетні асигнування	770	51014752
надання послуг	780	-
продаж	790	-
операції з капіталом	800	-
продаж нерухомого майна	810	-
відсотки	820	-
рояліті	830	-
дивіденди	840	-
інші доходи від обмінних операцій	850	-
<i>у тому числі:</i>		
курсова різниця	851	-
дооцінка активів у межах суми попередньої уцінки	852	-
відновлення корисності активів	853	-
<i>від необмінних операцій:</i>		
податкові надходження	860	-
неподаткові надходження	870	-
трансферти	880	-
гранти та дарунки	890	266807
надходження до державних цільових фондів	900	-
списаних зобов'язань, що не підлягають погашенню	910	-
інші витрати – усього	920	21520943



<i>у тому числі:</i>		
інші витрати за обмінними операціями	930	145662
<i>з них:</i>		
курсова різниця	931	-
витрати, пов'язані з реалізацією активів	932	-
уділка активів	933	-
втрати від зменшення корисності активів	934	-
інші витрати за необмінними операціями	940	21375281
<i>з них:</i>		
витрати, пов'язані з передачею активів, що суб'єкти державного сектору передають суб'єктам господарювання, фізичним особам та іншим суб'єктам державного сектору для виконання цільових заходів	941	-
неповернення депозитів	942	-

Сума отриманих активів, робіт (послуг) у натуральній формі (950) 375118

Сума витрат, визнаних у зв'язку з недоотриманням раніше визнаних доходів (960) -



Х. Нестачі і втрачені грошові кошти і матеріальних цінностей

Найменування показника	Код рядка	За рік
1	2	3
Недостачі та крадіжки грошових коштів і матеріальних цінностей на початок звітного року	970	-
Установлено недостач та крадіжок грошових коштів і матеріальних цінностей протягом звітного року – усього	980	-
з них:		
вднесено на винних осіб	981	-
Списано недостачі в межах природного убутку	990	-
Списано недостачі, винні особи за якими не встановлені	1000	-
Стягнуто з винних осіб	1010	-
Списано за висновками слідчих органів	1020	-
Недостачі та крадіжки грошових коштів і матеріальних цінностей на кінець звітного року	1030	-
у тому числі:		
вднесених на винних осіб	1031	-
справи знаходяться у слідчих органах (винні особи не встановлені)	1032	-



XI. Будівельні контракти

Найменування показника	Код рядка	За рік
1	2	3
Дохід за будівельними контрактами за звітний рік	1050	-
Загальна сума за незавершеними будівельними контрактами	1060	-
Загальна сума зазнаних витрат і визнаного дефіциту на дату балансу	1070	-
Сума отриманих авансів за будівельними контрактами на дату балансу	1080	-
Вартість виконаних субпідрядних робіт	1090	-
Сума проміжних рахунків, яка несплачена	1100	-
Сума валової заборгованості замовників на дату балансу	1110	-
Сума валової заборгованості замовникам на дату балансу	1120	-



XII. Біологічні активи

Групи біологічних активів	Код рядка	Обліковуються за первісною вартістю						Обліковуються за справедливою вартістю							
		Залишок на початок року		надійшло за рік	вибуло за рік		нараховано амортизації за рік	зменшення/збільшення корисності	залишок на кінець року		залишок на початок року	надійшло за рік	зміни вартості за рік	вибуло за рік	залишок на кінець року
		первісна вартість	накопичена амортизація		первісна вартість	накопичена амортизація			первісна вартість	накопичена амортизація					
1	2	3	4	5	6	7	8	9	10	11	12	13	14	15	16
Довгострокові біологічні активи – усього	1140	-	-	-	-	-	-	-	-	-	-	-	-	-	-
у тому числі:															
робоча худоба	1141	-	-	-	-	-	-	-	-	-	-	-	-	-	-
продуктивна худоба	1142	-	-	-	-	-	-	-	-	-	-	-	-	-	-
біологічні пасадження	1143	-	-	-	-	-	-	-	-	-	-	-	-	-	-
інші довгострокові біологічні активи	1144	-	-	-	-	-	-	-	-	-	-	-	-	-	-
Поточні біологічні активи – усього	1150	-	X	-	-	X	X	X	X	X	-	-	-	-	-
у тому числі:															
тварини на вирощуванні та відгодівлі	1151	-	X	-	-	X	X	X	X	X	-	-	-	-	-
біологічні активи у стадії біологічних перетворень (крім тварин на вирощуванні та відгодівлі)	1152	-	X	-	-	X	X	X	X	X	-	-	-	-	-
інші поточні біологічні активи	1153	-	X	-	-	X	X	X	X	X	-	-	-	-	-
Разом	1190	-	-	-	-	-	-	-	-	-	-	-	-	-	-

З рядка 1190 графи 10 і графи 16

З рядка 1190 графи 13

З рядка 1190 графи 15

балансова вартість біологічних активів, щодо яких існують передбачені законодавством обмеження права власності

балансова вартість біологічних активів, переданих у заставу як забезпечення зобов'язань

вартість придбаних біологічних активів

вартість безоплатно отриманих біологічних активів

вартість реалізованих біологічних активів

вартість безоплатно переданих біологічних активів

(1191)

(1192)

(1193)

(1194)

(1195)

(1196)



Обсяг виробництва сільськогосподарської продукції за звітний період

Найменування показника	Код рядка	Одиниця виміру	Кількість	Вартість первісного визнання за одиницю	Вартість первісного визнання, усього
1	2	3	4	5	6
Продукція та додаткові біологічні активи рослинництва - усього	1200		-	-	-
<i>у тому числі:</i>					
зернові і зернобобові	1210		-	-	-
<i>з них:</i>					
пшениця	1211		-	-	-
соя	1212		-	-	-
соняшник	1213		-	-	-
ріпак	1214		-	-	-
цукрові буряки (фабричні)	1215		-	-	-
картопля	1216		-	-	-
плоди (зерняткові, кісточкові)	1217		-	-	-
інша продукція рослинництва	1218		-	-	-
додаткові біологічні активи рослинництва	1219		-	-	-
Продукція та додаткові біологічні активи тваринництва - усього	1220		-	-	-
<i>у тому числі:</i>					
приріст живої маси - усього	1230		-	-	-
<i>з нього:</i>					
велика рогата худоба	1231		-	-	-
свинні	1232		-	-	-
молоко	1233		-	-	-
вовна	1234		-	-	-
яйця	1235		-	-	-
інша продукція тваринництва	1236		-	-	-



додаткові біологічні активи тваринництва	1237	-	-	-
продукція рибництва	1238	-	-	-
Сільськогосподарська продукція та додаткові біологічні активи - разом	1240	-	-	-



XIII. Розшифрування позабалансових рахунків

Назва рахунку позабалансового обліку	Код рядка	Залишок на початок звітного року	Надходження	Вибуття	Залишок на кінець звітного періоду
1	2	3	4	5	6
01 «Орендовані основні засоби та нематеріальні активи»	1310	1832606	1254838	-	3087444
011 «Орендовані основні засоби розпорядників бюджетних коштів»	1311	1832606	1254838	-	3087444
012 «Орендовані основні засоби державних цільових фондів»	1312	-	-	-	-
013 «Орендовані нематеріальні активи розпорядників бюджетних коштів»	1313	-	-	-	-
014 «Орендовані нематеріальні активи державних цільових фондів»	1314	-	-	-	-
02 «Активи на відповідальному зберіганні»	1320	154	-	-	154
021 «Активи на відповідальному зберіганні розпорядників бюджетних коштів»	1321	154	-	-	154
022 «Активи на відповідальному зберіганні державних цільових фондів»	1322	-	-	-	-
03 «Бюджетні зобов'язання»	1330	-	-	-	-
031 «Укладені договори (угоди, контракти) розпорядників бюджетних коштів»	1331	-	-	-	-
032 «Укладені договори (угоди, контракти) державних цільових фондів»	1332	-	-	-	-
04 «Непередбачені активи»	1340	-	-	-	-
041 «Непередбачені активи розпорядників бюджетних коштів»	1341	-	-	-	-
042 «Непередбачені активи державних цільових фондів»	1342	-	-	-	-
043 «Тимчасово передані активи»	1343	-	-	-	-
05 «Непередбачені зобов'язання, гарантії та забезпечення надані»	1350	-	-	-	-
051 «Гарантії та забезпечення надані розпорядників бюджетних коштів»	1351	-	-	-	-
052 «Гарантії та забезпечення надані державних цільових фондів»	1352	-	-	-	-
053 «Непередбачені зобов'язання розпорядників бюджетних коштів»	1353	-	-	-	-




054 «Непередбачені зобов'язання державних цільових фондів»	1354	-	-	-	-
06 «Гарантії та забезпечення отримані»	1360	-	-	-	-
061 «Гарантії та забезпечення отримані розпорядників бюджетних коштів»	1361	-	-	-	-
062 «Гарантії та забезпечення отримані державних цільових фондів»	1362	-	-	-	-
07 «Списані активи»	1370	-	-	-	-
071 «Списана дебіторська заборгованість розпорядників бюджетних коштів»	1371	-	-	-	-
072 «Списана дебіторська заборгованість державних цільових фондів»	1372	-	-	-	-
073 «Невідшкодовані нестачі і втрати від псування цінностей розпорядників бюджетних коштів»	1373	-	-	-	-
074 «Невідшкодовані нестачі і втрати від псування цінностей державних цільових фондів»	1374	-	-	-	-
08 «Бланки документів суворої звітності»	1380	6304	5388	7112	4580
081 «Бланки документів суворої звітності розпорядників бюджетних коштів»	1381	6304	5388	7112	4580
082 «Бланки документів суворої звітності державних цільових фондів»	1382	-	-	-	-
09 «Передані (видані) активи відповідно до законодавства»	1390	-	-	-	-
091 «Передані (видані) активи відповідно до законодавства розпорядників бюджетних коштів»	1391	-	-	-	-
092 «Передані (видані) активи відповідно до законодавства державних цільових фондів»	1392	-	-	-	-
Разом	1400	1839064	1260226	7112	3092178



Керівник (посадова особа)

Головний бухгалтер (спеціаліст,
на якого покладено виконання
обов'язків бухгалтерської служби)



Фесенко СІ



Дедущенко ІІМ

