


Повідомлення про прийняття звітної форми

| | |
|---|---------------------|
| Назва територіального органу Казначейства: | УДКСУ у м.Чернігові |
|---|---------------------|

| | |
|-------------------------|---|
| Установа: | Управління адміністративних послуг Чернігівської міської ради |
| Код за ЄДРПОУ: | 38271176 |
| Назва звіту: | БАЛАНС |
| Звітна дата: | на 01 січня 2026 року |
| Вид звітної форми: | Фінансова звітність |
| Періодичність: | річна |
| Бюджет: | Місцевий бюджет |
| Фонд | |
| Код бюджету: | |
| КПК (КТПКВКМБ/ТКВКБМС): | |

| Назва статусу | Дата | Користувач | Коментар |
|-----------------------------|---------------------|------------|----------|
| Внесення даних | 07.01.2026 12:46:26 | Моцарь ОІ | |
| Передано на підпис | 13.01.2026 11:33:16 | Моцарь ОІ | |
| Підпис Головного бухгалтера | 13.01.2026 11:35:58 | Моцарь ОІ | |
| Підпис керівника | 13.01.2026 11:41:22 | Балєв ЮО | |
| Відправлено звітність в ДКУ | 14.01.2026 9:23:45 | Моцарь ОІ | |
| Підпис казначея | 16.01.2026 10:03:40 | Сорока ТО | |

| | |
|--------------------------------|--|
| Відправник: | Сорока ТО |
| Отримувач: | Рязанцева ГО,Петрук ОВ,Голован ОГ,Моцарь ОІ,Балєв ЮО |
| Час відправлення повідомлення: | 16.01.2026 10:03:40 |



| | | КОДИ | | |
|--|---|------------|---------------------|----|
| | | 2026 | 01 | 01 |
| Установа | Управління адміністративних послуг Чернігівської міської ради | за ЄДРПОУ | 38271176 | |
| Територія | Деснянський | за КАТОТТГ | UA74100390010122363 | |
| Організаційно-правова форма господарювання | Орган місцевого самоврядування | за КОПФГ | 420 | |
| Орган державного управління | Міські, районні у містах ради та їх виконавчі органи | за КОДУ | 01009 | |
| Вид економічної діяльності | Державне управління загального характеру | за КВЕД | 84.11 | |
| Одиниця виміру: грн | | | | |
| Періодичність: річна | | | | |

БАЛАНС
на 01 січня 2026 року

Форма №1-дс

| АКТИВ | Код рядка | На початок звітного періоду | На кінець звітного періоду |
|--|-------------|-----------------------------|----------------------------|
| 1 | 2 | 3 | 4 |
| I. НЕФІНАНСОВІ АКТИВИ | | | |
| <i>Основні засоби:</i> | 1000 | 5 990 542 | 7 237 839 |
| <i>первісна вартість</i> | 1001 | 9 803 158 | 11 656 781 |
| <i>знос</i> | 1002 | 3 812 616 | 4 418 942 |
| <i>Інвестиційна нерухомість:</i> | 1010 | - | - |
| <i>первісна вартість</i> | 1011 | - | - |
| <i>знос</i> | 1012 | - | - |
| <i>Нематеріальні активи:</i> | 1020 | 2 093 128 | 2 093 128 |
| <i>первісна вартість</i> | 1021 | 2 093 128 | 2 093 128 |
| <i>накопичена амортизація</i> | 1022 | - | - |
| Незавершені капітальні інвестиції | 1030 | - | - |
| <i>Довгострокові біологічні активи:</i> | 1040 | - | - |
| <i>первісна вартість</i> | 1041 | - | - |
| <i>накопичена амортизація</i> | 1042 | - | - |
| Запаси | 1050 | 257 215 | 259 879 |
| Виробництво | 1060 | - | - |
| Поточні біологічні активи | 1090 | - | - |
| Усього за розділом I | 1095 | 8 340 885 | 9 590 846 |
| II. ФІНАНСОВІ АКТИВИ | | | |
| Довгострокова дебіторська заборгованість | 1100 | - | - |
| <i>Довгострокові фінансові інвестиції, у тому числі:</i> | 1110 | - | - |
| цінні папери, крім акцій | 1111 | - | - |
| акції та інші форми участі в капіталі | 1112 | - | - |
| <i>Поточна дебіторська заборгованість:</i> | | | |
| за розрахунками з бюджетом | 1120 | - | - |
| за розрахунками за товари, роботи, послуги | 1125 | 2 399 | - |
| за наданими кредитами | 1130 | - | - |



| | | | |
|---|-------------|-----------|-----------|
| за виданими авансами | 1135 | - | 4 456 |
| за розрахунками із соціального страхування | 1140 | - | - |
| за внутрішніми розрахунками | 1145 | - | - |
| інша поточна дебіторська заборгованість | 1150 | - | - |
| Поточні фінансові інвестиції | 1155 | - | - |
| <i>Грошові кошти та їх еквіваленти розпорядників бюджетних коштів та державних цільових фондів у:</i> | | | |
| <i>національній валюті, у тому числі в:</i> | 1160 | 208 185 | 216 112 |
| касі | 1161 | 31 985 | 46 005 |
| казначействі | 1162 | 176 200 | 170 107 |
| установах банків | 1163 | - | - |
| дорозі | 1164 | - | - |
| іноземній валюті | 1165 | - | - |
| <i>Кошти бюджетів та інших клієнтів на:</i> | | | |
| єдиному казначейському рахунку | 1170 | - | - |
| <i>рахунках в установах банків, у тому числі в:</i> | 1175 | - | - |
| національній валюті | 1176 | - | - |
| іноземній валюті | 1177 | - | - |
| Інші фінансові активи | 1180 | - | - |
| Усього за розділом II | 1195 | 210 584 | 220 568 |
| III. ВИТРАТИ МАЙБУТНІХ ПЕРІОДІВ | 1200 | - | - |
| БАЛАНС | 1300 | 8 551 469 | 9 811 414 |

| ПАСИВ | Код рядка | На початок звітного періоду | На кінець звітного періоду |
|--|-------------|-----------------------------|----------------------------|
| 1 | 2 | 3 | 4 |
| I. ВЛАСНИЙ КАПІТАЛ ТА ФІНАНСОВИЙ РЕЗУЛЬТАТ | | | |
| Внесений капітал | 1400 | 11 724 149 | 13 413 418 |
| Капітал у дооцінках | 1410 | - | - |
| Фінансовий результат | 1420 | -3 174 705 | -3 602 004 |
| Капітал у підприємствах | 1430 | - | - |
| Резерви | 1440 | - | - |
| Цільове фінансування | 1450 | - | - |
| Усього за розділом I | 1495 | 8 549 444 | 9 811 414 |
| II. ЗОБОВ'ЯЗАННЯ | | | |
| <i>Довгострокові зобов'язання:</i> | | | |
| за цінними паперами | 1500 | - | - |
| за кредитами | 1510 | - | - |
| інші довгострокові зобов'язання | 1520 | - | - |
| Поточна заборгованість за довгостроковими зобов'язаннями | 1530 | - | - |
| <i>Поточні зобов'язання:</i> | | | |
| за платежами до бюджету | 1540 | - | - |
| за розрахунками за товари, роботи, послуги | 1545 | - | - |
| за кредитами | 1550 | - | - |
| за одержаними авансами | 1555 | - | - |
| за розрахунками з оплати праці | 1560 | - | - |
| за розрахунками із соціального страхування | 1565 | - | - |
| за внутрішніми розрахунками | 1570 | - | - |
| інші поточні зобов'язання, з них: | 1575 | 2 025 | - |
| за цінними паперами | 1576 | - | - |
| Усього за розділом II | 1595 | 2 025 | - |




Повідомлення про прийняття звітної форми

| | |
|---|---------------------|
| Назва територіального органу Казначейства: | УДКСУ у м.Чернігові |
|---|---------------------|

| | |
|-------------------------|---|
| Установа: | Управління адміністративних послуг Чернігівської міської ради |
| Код за ЄДРПОУ: | 38271176 |
| Назва звіту: | ЗВІТ ПРО ФІНАНСОВІ РЕЗУЛЬТАТИ |
| Звітна дата: | за 2025 рік |
| Вид звітної форми: | Фінансова звітність |
| Періодичність: | річна |
| Бюджет: | Місцевий бюджет |
| Фонд | |
| Код бюджету: | |
| КПК (КТПКВКМБ/ТКВКБМС): | |

| Назва статусу | Дата | Користувач | Коментар |
|-----------------------------|---------------------|------------|----------|
| Внесення даних | 07.01.2026 12:46:45 | Моцарь ОІ | |
| Передано на підпис | 13.01.2026 11:34:24 | Моцарь ОІ | |
| Підпис Головного бухгалтера | 13.01.2026 11:36:03 | Моцарь ОІ | |
| Підпис керівника | 13.01.2026 11:41:27 | Балев ЮО | |
| Відправлено звітність в ДКУ | 14.01.2026 9:23:45 | Моцарь ОІ | |
| Підпис казначея | 16.01.2026 10:03:44 | Сорока ТО | |

| | |
|--------------------------------|--|
| Відправник: | Сорока ТО |
| Отримувач: | Рязанцева ГО,Петрук ОВ,Голован ОГ,Моцарь ОІ,Балев ЮО |
| Час відправлення повідомлення: | 16.01.2026 10:03:44 |




Повідомлення про прийняття звітної форми

| | |
|---|---------------------|
| Назва територіального органу Казначейства: | УДКСУ у м.Чернігові |
|---|---------------------|

| | |
|-------------------------|---|
| Установа: | Управління адміністративних послуг Чернігівської міської ради |
| Код за ЄДРПОУ: | 38271176 |
| Назва звіту: | Звіт про рух грошових коштів |
| Звітна дата: | за 2025 рік |
| Вид звітної форми: | Фінансова звітність |
| Періодичність: | річна |
| Бюджет: | Місцевий бюджет |
| Фонд | |
| Код бюджету: | |
| КПК (КТПКВКМБ/ТКВКБМС): | |

| Назва статусу | Дата | Користувач | Коментар |
|-----------------------------|---------------------|------------|----------|
| Передано на підпис | 16.01.2026 9:44:32 | Моцарь ОІ | |
| Підпис Головного бухгалтера | 16.01.2026 9:46:55 | Моцарь ОІ | |
| Підпис керівника | 16.01.2026 9:49:17 | Балев ЮО | |
| Відправлено звітність в ДКУ | 16.01.2026 9:51:33 | Моцарь ОІ | |
| Підпис казначея | 16.01.2026 10:03:49 | Сорока ТО | |

| | |
|--------------------------------|--|
| Відправник: | Сорока ТО |
| Отримувач: | Рязанцева ГО,Петрук ОВ,Голован ОГ,Моцарь ОІ,Балев ЮО |
| Час відправлення повідомлення: | 16.01.2026 10:03:49 |




Повідомлення про прийняття звітної форми

| | |
|---|----------------------|
| Назва територіального органу Казначейства: | УДКСУ у м. Чернігові |
|---|----------------------|

| | |
|-------------------------|---|
| Установа: | Управління адміністративних послуг Чернігівської міської ради |
| Код за ЄДРПОУ: | 38271176 |
| Назва звіту: | Звіт про власний капітал |
| Звітна дата: | за 2025 рік |
| Вид звітної форми: | Фінансова звітність |
| Періодичність: | річна |
| Бюджет: | Місцевий бюджет |
| Фонд | |
| Код бюджету: | |
| КПК (КТПКВКМБ/ТКВКБМС): | |

| Назва статусу | Дата | Користувач | Коментар |
|-----------------------------|---------------------|------------|----------|
| Внесення даних | 07.01.2026 12:48:00 | Моцарь ОІ | |
| Передано на підпис | 13.01.2026 11:34:42 | Моцарь ОІ | |
| Підпис Головного бухгалтера | 13.01.2026 11:36:06 | Моцарь ОІ | |
| Підпис керівника | 13.01.2026 11:41:39 | Балев ЮО | |
| Відправлено звітність в ДКУ | 14.01.2026 9:23:45 | Моцарь ОІ | |
| Підпис казначея | 16.01.2026 10:03:53 | Сорока ТО | |

| | |
|--------------------------------|--|
| Відправник: | Сорока ТО |
| Отримувач: | Рязанцева ГО,Петрук ОВ,Голован ОГ,Моцарь ОІ,Балев ЮО |
| Час відправлення повідомлення: | 16.01.2026 10:03:53 |




Повідомлення про прийняття звітної форми

| | |
|---|----------------------|
| Назва територіального органу Казначейства: | УДКСУ у м. Чернігові |
|---|----------------------|

| | |
|-------------------------|---|
| Установа: | Управління адміністративних послуг Чернігівської міської ради |
| Код за ЄДРПОУ: | 38271176 |
| Назва звіту: | ПРИМІТКИ ДО РІЧНОЇ ФІНАНСОВОЇ ЗВІТНОСТІ |
| Звітна дата: | за 2025 рік |
| Вид звітної форми: | Фінансова звітність |
| Періодичність: | річна |
| Бюджет: | Місцевий бюджет |
| Фонд | |
| Код бюджету: | |
| КПК (КТПКВКМБ/ТКВКБМС): | |

| Назва статусу | Дата | Користувач | Коментар |
|-----------------------------|---------------------|------------|----------|
| Передано на підпис | 16.01.2026 9:46:24 | Моцарь ОІ | |
| Підпис Головного бухгалтера | 16.01.2026 9:47:00 | Моцарь ОІ | |
| Підпис керівника | 16.01.2026 9:49:20 | Балев ЮО | |
| Відправлено звітність в ДКУ | 16.01.2026 9:51:33 | Моцарь ОІ | |
| Підпис казначея | 16.01.2026 10:02:34 | Сорока ТО | |

| | |
|--------------------------------|--|
| Відправник: | Сорока ТО |
| Отримувач: | Рязанцева ГО,Петрук ОВ,Голован ОГ,Моцарь ОІ,Балев ЮО |
| Час відправлення повідомлення: | 16.01.2026 10:02:34 |



ЗАТВЕРДЖЕНО
Наказ Міністерства фінансів України
29 листопада 2017 року № 977
(у редакції наказу Міністерства фінансів України
від 27 листопада 2018 року № 940)

| КОДИ | |
|---------------------|-------|
| 2026 | 01 01 |
| 38271176 | |
| UA74100390010122363 | |
| 420 | |
| 01009 | |
| 84.11 | |

Дата (рік, місяць, число)

Управління адміністративних послуг Чернігівської міської ради

Деснянський

Орган місцевого самоврядування

Міські, районні у містах ради та їх виконавчі органи

Державне управління загального характеру

Установа

Територія

Організаційно-правова форма господарювання

Орган державного управління

Вид економічної діяльності

Одиниця виміру: грн

Періодичність: річна



ПРИМІТКИ ДО РІЧНОЇ ФІНАНСОВОЇ ЗВІТНОСТІ

за 2025 рік

Форма №5-дс

I. Основні засоби

| Групи основних засобів | Код рядка | Залишок на початок року | | Переоцінка (дооцінка +, улішка -) | | Вибуття за звітний рік | | Надійшло за рік | | Зменшення/вिवчення корисності | Нарахована амортизація за звітний рік | Інші зміни за рік | | Залишок на кінець року | | Діапазон корисного використання | |
|--|------------|---------------------------------|------------------|-----------------------------------|------|---------------------------------|--------------|---------------------------------|------|-------------------------------|---------------------------------------|---------------------------------|------|---------------------------------|------------------|---------------------------------|----|
| | | первісна (переоцінена) вартість | знос | первісна (переоцінена) вартість | знос | первісна (переоцінена) вартість | знос | первісна (переоцінена) вартість | знос | | | первісна (переоцінена) вартість | знос | первісна (переоцінена) вартість | знос | від | до |
| 1 | 2 | 3 | 4 | 5 | 6 | 7 | 8 | 9 | 10 | 11 | 12 | 13 | 14 | 15 | 16 | 17 | 18 |
| Інвестиційна нерухомість | 010 | - | - | - | - | - | - | - | - | - | - | - | - | - | - | - | - |
| Земельні ділянки | 015 | - | - | - | - | - | - | - | - | - | - | - | - | - | - | - | - |
| Капітальні витрати на поліпшення земель | 020 | - | - | - | - | - | - | - | - | - | - | - | - | - | - | - | - |
| Будівлі, споруди та нестациональні пристрої | 025 | 2 502 438 | 669 788 | - | - | - | - | - | - | - | 50 049 | - | - | 2 502 438 | 719 837 | 1 | 50 |
| Машини та обладнання | 030 | 5 389 507 | 2 120 505 | - | - | - | - | 456 181 | - | - | 522 322 | - | - | 5 845 688 | 2 642 827 | 1 | 10 |
| Транспортні засоби | 035 | 27 270 | 27 000 | - | - | - | - | 1 361 395 | - | - | 11 345 | - | - | 1 388 665 | 38 345 | 1 | 10 |
| Інструменти, прилади, інвентар | 040 | 152 445 | 129 120 | - | - | 2 951 | 2 951 | - | - | - | 6 062 | - | - | 149 494 | 132 231 | 1 | 10 |
| Тварини та багаторічні насадження | 045 | - | - | - | - | - | - | - | - | - | - | - | - | - | - | - | - |
| Інші основні засоби | 050 | - | - | - | - | - | - | - | - | - | - | - | - | - | - | - | - |
| Музейні фонди | 055 | - | - | - | - | - | - | - | - | - | - | - | - | - | - | - | - |
| Бібліотечні фонди | 060 | - | - | - | - | - | - | - | - | - | - | - | - | - | - | - | - |
| Маломірні необоротні матеріальні активи | 065 | 1 731 498 | 866 203 | - | - | - | - | 38 998 | - | - | 19 499 | - | - | 1 770 496 | 885 702 | 1 | 10 |
| Бізнис, постільні речі, одяг та взуття | 070 | - | - | - | - | - | - | - | - | - | - | - | - | - | - | - | - |
| Інвентарна тара | 075 | - | - | - | - | - | - | - | - | - | - | - | - | - | - | - | - |
| Необоротні матеріальні активи спеціального призначення | 080 | - | - | - | - | - | - | - | - | - | - | - | - | - | - | - | - |
| Природні ресурси | 085 | - | - | - | - | - | - | - | - | - | - | - | - | - | - | - | - |
| Інші необоротні матеріальні активи | 090 | - | - | - | - | - | - | - | - | - | - | - | - | - | - | - | - |
| Усього | 100 | 9 803 158 | 3 812 016 | - | - | 2 951 | 2 951 | 1 856 574 | - | - | 609 277 | - | - | 11 656 781 | 4 418 942 | - | - |

3 рядка 010 графі 3

3 рядка 010 графі 15

3 рядка 100 графі 7

вартість інвестиційної нерухомості, оціненої за справедливою вартістю
 вартість інвестиційної нерухомості, оціненої за справедливою вартістю
 вартість основних засобів, які вибули внаслідок:
 безоплатної передачі (внутрішньоміж передача)
 безоплатної передачі (крім внутрішньоміж передачі)
 продажу
 крадіжки, нестачі
 списання як непридатні

(105)
 (110)
 (120)
 (121)
 (122)
 (123)
 (124)

2 951
 -
 -
 -
 -
 -



| | |
|-------|-----------|
| (125) | - |
| (130) | 1 444 493 |
| (131) | - |
| (132) | - |
| (133) | 279 174 |
| (140) | - |
| (141) | - |
| (142) | - |
| (143) | - |
| (150) | - |
| (151) | - |
| (152) | - |
| (153) | - |
| (154) | - |
| (155) | - |
| (160) | - |
| (161) | - |



пошкодження, знищення, викрадення у результаті збройної агресії Російської Федерації збільшення вартості основних засобів у результаті:

придбання
 реконструкції, добудови, дообладнання,
 безкоштовного отримання за операціями внутрішньої передачі
 отримання благодійних грантів, дарунків
 сума втраг від зменшення корисності включена до складу витрат
 сума вигід від відновлення корисності включена до складу доходів
 сума втраг від зменшення корисності, відображена у складі власного капіталу
 сума вигід від відновлення корисності, відображена у складі власного капіталу
 вартість основних засобів, щодо яких існують передбачені чинним законодавством обмеження права власності, користування та розпорядження

залишкова вартість основних засобів, що тимчасово не використовуються (консервація, реконструкція тощо)
 вартість основних засобів, пошкоджених, знищених, викрадених, над якими втрачено контроль внаслідок збройної агресії Російської Федерації, на дату визнання такої події балансоутримувачем

вартість основних засобів, щодо яких переглянуто строк корисного використання та ліквідаційну вартість з метою подальшої їх експлуатації
 вартість основних засобів, які утримуються для продажу, передачі без оплати
 вартість безоплатно отриманих основних засобів (крім внутрішньої передачі)

знос основних засобів, щодо яких існують обмеження права власності, користування та розпорядження
 знос основних засобів, пошкоджених, знищених, викрадених, над якими втрачено контроль внаслідок збройної агресії Російської Федерації, на дату визнання такої події балансоутримувачем

З рядка 100 графи 9

З рядка 100 графи 11

З рядка 100 графи 15

З рядка 100 графи 16

III. Нематеріальні активи

| Групи основних засобів | Код рядка | Залишок на початок року | | Переоцінка (дооцінка +, уцінка -) | | Вибуття за звітний рік | | Надійшло за рік | | Зменшення/відновлення корисності | Нарахована амортизація за звітний рік | Інші зміни за рік | | Залишок на кінець року | | Діапазон корисного використання | | | |
|--|------------|---------------------------------|------|-----------------------------------|------|---------------------------------|------|---------------------------------|------|----------------------------------|---------------------------------------|---------------------------------|------|---------------------------------|------|---------------------------------|------|---------------------------------|------|
| | | знос | | знос | | знос | | знос | | | | первісна (переоцінена) вартість | | знос | | від | | до | |
| | | первісна (переоцінена) вартість | знос | первісна (переоцінена) вартість | знос | первісна (переоцінена) вартість | знос | первісна (переоцінена) вартість | знос | | | первісна (переоцінена) вартість | знос | первісна (переоцінена) вартість | знос | первісна (переоцінена) вартість | знос | первісна (переоцінена) вартість | знос |
| 1 | 2 | 3 | 4 | 5 | 6 | 7 | 8 | 9 | 10 | 11 | 12 | 13 | 14 | 15 | 16 | 17 | 18 | | |
| Авторське право та/або суміжні з ним права | 200 | 2 093 128 | - | - | - | - | - | - | - | - | - | - | - | 2 093 128 | - | 1 | 10 | | |
| Права користування природними ресурсами | 210 | - | - | - | - | - | - | - | - | - | - | - | - | - | - | - | - | | |
| Права на торговельні марки | 220 | - | - | - | - | - | - | - | - | - | - | - | - | - | - | - | - | | |
| Права користування майном | 230 | - | - | - | - | - | - | - | - | - | - | - | - | - | - | - | - | | |
| Права на об'єкти промислової власності | 240 | - | - | - | - | - | - | - | - | - | - | - | - | - | - | - | - | | |
| Інші нематеріальні активи | 250 | - | - | - | - | - | - | - | - | - | - | - | - | - | - | - | - | | |
| Усього | 260 | 2 093 128 | - | - | - | - | - | - | - | - | - | - | - | 2 093 128 | - | - | - | | |

3 рядка 260 графі 15

вартість безоплатно отриманих нематеріальних активів
 вартість нематеріальних активів, щодо яких існує обмеження права власності
 вартість оформлених у заставу нематеріальних активів
 вартість нематеріального активу з невизначеним строком корисності використання
 причини, які підтверджують оцінку строку корисної експлуатації нематеріального активу як невизначеного
 вартість нематеріальних активів, за якими тимчасово упушені вигоди від використання внаслідок збройної агресії Російської Федерації, на дату визнання такої події балансоутримувачем
 накопичена амортизація нематеріальних активів, щодо яких існує обмеження права власності
 накопичена амортизація переданих у заставу нематеріальних активів
 накопичена амортизація нематеріальних активів, за якими тимчасово упушені вигоди від використання внаслідок збройної агресії Російської Федерації, на дату визнання такої події балансоутримувачем

3 рядка 260 графі 16



IV. Виробничі запаси

| Найменування показника | Код рядка | Надходження за рік | Вибуття | | Балансова вартість на кінець року | Зміна вартості на дату балансу | |
|--|------------|--------------------|----------------|-------------------------------------|-----------------------------------|---|---|
| | | | усього | з них витрачено на потреби установи | | збільшення до чистої вартості реалізації* | зменшення до чистої вартості реалізації** |
| | 2 | 3 | 4 | 5 | 6 | 7 | 8 |
| Продукти харчування | 360 | - | - | - | - | - | - |
| Медикаменти та перев'язувальні матеріали | 370 | - | - | - | - | - | - |
| Будівельні матеріали | 380 | - | - | - | - | - | - |
| Пально-мастильні матеріали | 390 | 99 666 | 103 748 | 103 748 | 25 261 | - | - |
| Запасні частини | 400 | 50 688 | 8 400 | 8 400 | 125 523 | - | - |
| Тара | 410 | - | - | - | - | - | - |
| Сировина і матеріали | 420 | - | - | - | - | - | - |
| Інші виробничі запаси | 430 | - | - | - | - | - | - |
| Готова продукція | 440 | - | - | - | - | - | - |
| Малоцінні та швидкозношувані предмети | 450 | 120 211 | 155 753 | 155 753 | 109 095 | - | - |
| Державні матеріальні резерви та запаси | 460 | - | - | - | - | - | - |
| Активи для розподілу, передачі, продажу | 470 | - | - | - | - | - | - |
| Інші нефінансові активи | 480 | - | - | - | - | - | - |
| Незавершене виробництво запасів | 490 | - | - | - | - | - | - |
| Усього | 500 | 270 565 | 267 901 | 267 901 | 259 879 | - | - |

* - Визначається за пунктом 5 розділу III Національного положення (стандарту) бухгалтерського обліку в державному секторі 123 «Запаси», затвердженого наказом Міністерства фінансів України від 12 жовтня 2010 року № 1202, зареєстрованого в Міністерстві юстиції України 01 листопада 2010 року за № 1019/16314.

** - Визначається за пунктом 4 розділу III Національного положення (стандарту) бухгалтерського обліку в державному секторі 123 «Запаси», затвердженого наказом Міністерства фінансів України від 12 жовтня 2010 року № 1202, зареєстрованого в Міністерстві юстиції України 01 листопада 2010 року за № 1019/16314.

3 рядка 500 графі 4

вартість запасів, які вибули внаслідок:

безоплатної передачі (внутрішньоміжча передача)

безоплатної передачі (крім внутрішньоміжчої передачі)

пошкодження, знищення, викрадення внаслідок збройної агресії Російської Федерації

(510)

(511)

(512)



V. Фінансові інвестиції

| Найменування показника | Код рядка | За рік | | Залишок на кінець року | |
|---------------------------|------------|---------------|---------|------------------------|---------|
| | | довгострокові | поточні | довгострокові | поточні |
| 1 | 2 | 3 | 4 | 5 | 6 |
| Акції | 530 | - | - | - | - |
| Цінні папери (крім акцій) | 540 | - | - | - | - |
| Капітал підприємств | 550 | - | - | - | - |
| Векселі одержані | 560 | - | - | - | - |
| Інші фінансові інвестиції | 570 | - | - | - | - |
| Усього | 580 | - | - | - | - |

3 рядка 580 графи 3 втрати від зменшення корисності/доходи від відновлення корисності протягом року (581) _____

3 рядка 1110 графи 4 довгострокові фінансові інвестиції відображені: _____

Балансу за собівартістю (582) _____

за амортизованою собівартістю (583) _____

довгострокові фінансові інвестиції у суб'єкти господарювання державного, комунального сектору економіки, які належать до сфери управління суб'єкта державного сектору, за кожним суб'єктом господарювання із зазначенням розміру частки в капіталі таких суб'єктів господарювання (584):

| Найменування суб'єкта господарювання | Код згідно з ЄДРПОУ | Розмір частки в капіталі таких суб'єктів господарювання (%) | Вартість довгострокових фінансових інвестицій |
|--------------------------------------|---------------------|---|---|
| | | | |



учасники спільної діяльності наводять таку інформацію (585):

| 1 | Перелік суб'єктів, з якими укладено договір про спільну діяльність | | | 4 | 5 | 6 | 7 |
|--------------------------------------|--|--------------------|--|---|---|--|---|
| | Код згідно з ЄДРПОУ | строк дії договору | Сума активів, переданих до спільної діяльності | | | | |
| найменування суб'єкта господарювання | 2 | 3 | Сума активів, переданих до спільної діяльності | Сума всіх зобов'язань, взятих для провадження спільної діяльності | Сума доходів і витрат спільної діяльності | Інформація про оператора спільної діяльності | |
| 1 | | | | | | | |

З рядка 1155 графи 4
Балансу

поточні фінансові інвестиції відображені:

за собівартістю

за амортизованою собівартістю

(586) -
(587) -

поточні фінансові інвестиції у суб'єкти господарювання державного, комунального сектору економіки, які належать до сфери управління суб'єкта державного сектору, за кожним суб'єктом господарювання із зазначенням розміру частки в капіталі таких суб'єктів господарювання (588):

| Найменування суб'єкта господарювання | Код згідно з ЄДРПОУ | Розмір частки в капіталі таких суб'єктів господарювання (%) | Вартість поточних фінансових інвестицій |
|--------------------------------------|---------------------|---|---|
|--------------------------------------|---------------------|---|---|

учасники спільної діяльності наводять таку інформацію (589):

| 1 | Перелік суб'єктів, з якими укладено договір про спільну діяльність | | | 4 | 5 | 6 | 7 |
|--------------------------------------|--|--------------------|--|---|---|--|---|
| | Код згідно з ЄДРПОУ | строк дії договору | Сума активів, переданих до спільної діяльності | | | | |
| найменування суб'єкта господарювання | 2 | 3 | Сума активів, переданих до спільної діяльності | Сума всіх зобов'язань, взятих для провадження спільної діяльності | Сума доходів і витрат спільної діяльності | Інформація про оператора спільної діяльності | |
| 1 | | | | | | | |



VI. Зобов'язання

| Групи зобов'язань | Код рядка | Усього на початок року | Усього на кінець року | У тому числі за строками | |
|-----------------------------|-----------|------------------------|-----------------------|--------------------------|-------------------|
| | | | | до 12 місяців | більше 12 місяців |
| 1 | 2 | 3 | 4 | 5 | 6 |
| Довгострокові | 600 | - | - | - | - |
| Поточні | 610 | 2 025 | - | - | - |
| Доходи майбутніх періодів | 620 | - | - | - | - |
| Умовні активи, усього | 630 | - | - | X | X |
| Умовні зобов'язання, усього | 640 | - | - | X | X |

3 рядка 610 графі 4 зобов'язання за операціями між суб'єктами державного сектору в межах групи (645) -

VII. Дебіторська заборгованість

| Найменування показника | Код рядка | Усього на кінець року | У тому числі за строками погашення | | |
|---|-----------|-----------------------|------------------------------------|----------------------|----------------------|
| | | | до 12 місяців | від 12 до 18 місяців | від 18 до 36 місяців |
| 1 | 2 | 3 | 4 | 5 | 6 |
| Довгострокова дебіторська заборгованість | 650 | - | - | - | - |
| з неї: за кредитами, наданими з бюджету | 651 | - | X | X | X |
| Поточна дебіторська заборгованість | 660 | 4 456 | 4 456 | - | - |
| з неї: за кредитами, наданими з бюджету | 661 | - | X | X | X |
| за операціями між суб'єктами державного сектору в межах групи | 662 | - | X | X | X |

Списано у звітному році безнадійної дебіторської заборгованості (663) -



Прострочена дебіторська заборгованість

(664)

з неї:

матеріали передано до суду, ведеться позовна робота

винесено рішення суду, виконавче провадження

проти дебітора порушено справу про банкрутство:

заборгованість заявлена та визнана

заборгованість заявлена та не визнана

заборгованість не заявлена

стосовно дебітора проведено державну реєстрацію припинення юридичної особи в результаті ліквідації



VIII. Грошові кошти та їх еквіваленти розпорядників бюджетних коштів та державних цільових фондів

| Найменування показника | Код рядка | На початок звітного року | На кінець звітного року |
|---|------------|--------------------------|-------------------------|
| 1 | 2 | 3 | 4 |
| Грошові кошти та їх еквіваленти розпорядників бюджетних коштів та державних цільових фондів у національній валюті, у тому числі: | 670 | 208 185 | 216 112 |
| в касі | 671 | 31 985 | 46 005 |
| в Казначействі на реєстраційних рахунках | 672 | 174 175 | 170 107 |
| в Казначействі на інших рахунках | 673 | 2 025 | - |
| в установах банків на поточних та інших рахунках | 674 | - | - |
| в установах банків у тимчасовому розпорядженні | 675 | - | - |
| в дорозі | 676 | - | - |
| на депозитах на рахунках в Казначействі | 677 | - | - |
| на депозитах на рахунках в установах банків | 678 | - | - |
| Грошові кошти та їх еквіваленти розпорядників бюджетних коштів та державних цільових фондів в іноземній валюті, у тому числі: | 680 | - | - |
| в касі | 681 | - | - |
| на поточних рахунках | 682 | - | - |
| на депозитах в іноземній валюті | 683 | - | - |
| інші кошти в іноземній валюті | 684 | - | - |



ІХ. Доходи та витрати

| Найменування показника | Код рядка | За рік |
|---|------------|-------------------|
| 1 | 2 | 3 |
| Доходи від обмінних і необмінних операцій, визнані протягом звітного періоду, – усього | 760 | 31 376 443 |
| <i>у тому числі:</i> | | |
| <i>від обмінних операцій:</i> | | |
| бюджетні асигнування | 770 | 31 079 936 |
| надання послуг | 780 | - |
| продаж | 790 | - |
| операції з капіталом | 800 | - |
| продаж нерухомого майна | 810 | - |
| відсотки | 820 | - |
| роялті | 830 | - |
| дивіденди | 840 | - |
| інші доходи від обмінних операцій | 850 | 17 333 |
| <i>у тому числі:</i> | | |
| курсова різниця | 851 | - |
| дооцінка активів у межах суми попередньої уцінки | 852 | - |
| відновлення корисності активів | 853 | - |
| <i>від необмінних операцій:</i> | | |
| податкові надходження | 860 | - |
| неподаткові надходження | 870 | - |
| трансферти | 880 | - |
| гранти та дарунки | 890 | 279 174 |
| надходження до державних цільових фондів | 900 | - |
| списаних зобов'язань, що не підлягають погашенню | 910 | - |



| Інші витрати – усього | 920 | 8 045 |
|---|------------|--------------|
| <i>у тому числі:</i> | | |
| інші витрати за обмінними операціями | 930 | 7 045 |
| <i>з них:</i> | | |
| курсова різниця | 931 | - |
| витрати, пов'язані з реалізацією активів | 932 | - |
| уцінка активів | 933 | - |
| втрати від зменшення корисності активів | 934 | - |
| інші витрати за необхідними операціями | 940 | 1 000 |
| <i>з них:</i> | | |
| витрати, пов'язані з передачею активів, що суб'єкти державного сектору передають суб'єктам господарювання, фізичним особам та іншим суб'єктам державного сектору для виконання цільових заходів | 941 | - |
| неповернення депозитів | 942 | - |

Сума отриманих активів, робіт (послуг) у натуральній формі (950) 412 081

Сума витрат, визнаних у зв'язку з недоотриманням раніше визнаних доходів (960) -



Х. Нестачі і втрати активів

| Найменування показника | Код рядка | Сума |
|--|-----------|------|
| 1 | 2 | 3 |
| Недостачі та крадіжки грошових коштів і матеріальних цінностей на початок звітного року | 970 | - |
| Установлено недостач та крадіжок грошових коштів і матеріальних цінностей протягом звітного року – усього | 980 | - |
| <i>з них:</i> | | |
| вднесено на винних осіб | 981 | - |
| Списано недостачі в межах природного убутку | 990 | - |
| Списано недостачі, винні особи за якими не встановлені | 1000 | - |
| Стягнуто з винних осіб | 1010 | - |
| Списано за висновками слідчих органів | 1020 | - |
| Недостачі та крадіжки грошових коштів і матеріальних цінностей на кінець звітного року | 1030 | - |
| <i>у тому числі:</i> | | |
| вднесених на винних осіб | 1031 | - |
| справи знаходяться у слідчих органах (винні особи не встановлені) | 1032 | - |
| Вартість пошкоджених, знищених, викрадених активів, над якими втрачено контроль унаслідок збройної агресії Російської Федерації, на дату визнання такої події балансоутримувачем, інформацію про які не включено до інших рядків та граф цієї форми - усього | 1040 | - |
| <i>з них:</i> | | |
| списані згідно із законодавством | 1041 | - |



ХІІ. Біологічні активи

| Групи біологічних активів | Код рядка | Обліковуються за первісною вартістю | | | | | | Обліковуються за справедливою вартістю | | | | | | | |
|---|-------------|-------------------------------------|-------------|-------------------|-------------|-----------------|--------------------|--|-------------------|-------------------------|-------------------------|-----------------|-----------------|------------------------|-------------|
| | | Залишок на початок року | | надійшло за рік | | написано за рік | | залишок на кінець року | | залишок на початок року | | надійшло за рік | | залишок на кінець року | |
| | | первісна вартість | амортизація | первісна вартість | амортизація | написано за рік | амортизація за рік | зменшення/збільшення корисності | первісна вартість | амортизація | залишок на початок року | амортизація | надійшло за рік | залишок на кінець року | амортизація |
| 1 | 2 | 3 | 4 | 5 | 6 | 7 | 8 | 9 | 10 | 11 | 12 | 13 | 14 | 15 | 16 |
| Довгострокові біологічні активи – усього | 1140 | - | - | - | - | - | - | - | - | - | - | - | - | - | - |
| у тому числі: | | | | | | | | | | | | | | | |
| робоча худоба | 1141 | - | - | - | - | - | - | - | - | - | - | - | - | - | - |
| продуктивна худоба | 1142 | - | - | - | - | - | - | - | - | - | - | - | - | - | - |
| багаторічні насадження | 1143 | - | - | - | - | - | - | - | - | - | - | - | - | - | - |
| інші довгострокові біологічні активи | 1144 | - | - | - | - | - | - | - | - | - | - | - | - | - | - |
| Поточні біологічні активи – усього | 1150 | - | X | X | X | X | X | X | X | X | X | X | X | X | X |
| у тому числі: | | | | | | | | | | | | | | | |
| тварини на вирощуванні та відгодівлі | 1151 | - | X | X | X | X | X | X | X | X | X | X | X | X | X |
| біологічні активи у стадії біологічних перетворень (крім тварин на вирощуванні та відгодівлі) | 1152 | - | X | X | X | X | X | X | X | X | X | X | X | X | X |
| Інші поточні біологічні активи | 1153 | - | X | X | X | X | X | X | X | X | X | X | X | X | X |
| Усього | 1190 | - | - | - | - | - | - | - | - | - | - | - | - | - | - |

3 рядка 1190 графи 10 і графи 16

балансова вартість біологічних активів, щодо яких існують передбанчі законодавством обмеження права власності (1191)

балансова вартість біологічних активів, переданих у заставу як забезпечення зобов'язань (1192)

балансова вартість біологічних активів, пошкоджених, знищених, викрадених, над якими втрачено контроль унаслідок збройної агресії Російської Федерації, на дату визнання такої події балансоутримувачем (1193)

вартість придбаних біологічних активів (1194)

вартість безоплатно отриманих біологічних активів (1195)

вартість реалізованих біологічних активів (1196)

вартість безоплатно переданих біологічних активів (1197)

балансова вартість біологічних активів пошкоджених, знищених, викрадених унаслідок збройної агресії Російської Федерації (1198)



Обсяг виробництва сільськогосподарської продукції за звітний період

| 1 | 2 | 3 | 4 | 5 | 6 |
|---|-------------|----------------|-----------|---|--------------------------------------|
| Найменування показника | Код рядка | Одиниця виміру | Кількість | Вартість первісного визнання за одиницю | Вартість первісного визнання, усього |
| Продукція та додаткові біологічні активи рослинництва – усього | 1200 | X | X | X | - |
| <i>у тому числі:</i> | | | | | |
| зернові і зернобобові | 1210 | | - | - | - |
| <i>з них:</i> | | | | | |
| пшениця | 1211 | | - | - | - |
| соя | 1212 | | - | - | - |
| сояшник | 1213 | | - | - | - |
| ріпак | 1214 | | - | - | - |
| цукрові буряки (фабричні) | 1215 | | - | - | - |
| картопля | 1216 | | - | - | - |
| плоди (зерняткові, кісточкові) | 1217 | | - | - | - |
| інша продукція рослинництва | 1218 | | - | - | - |
| додаткові біологічні активи рослинництва | 1219 | | - | - | - |
| Продукція та додаткові біологічні активи тваринництва – усього | 1220 | X | X | X | - |
| <i>у тому числі:</i> | | | | | |
| туші – усього | 1230 | | - | - | - |
| <i>з них:</i> | | | | | |
| велика рогата худоба | 1231 | | - | - | - |
| свині | 1232 | | - | - | - |
| молоко | 1233 | | - | - | - |
| вовна | 1234 | | - | - | - |
| яйця | 1235 | | - | - | - |



XIII. Розшифрування позабалансових рахунків

| Назва рахунку позабалансового обліку | Код рядка | Залишок на початок звітного року | Надходження | Вибуття | Залишок на кінець звітного періоду |
|---|-------------|----------------------------------|----------------|---------------|------------------------------------|
| 1 | 2 | 3 | 4 | 5 | 6 |
| 01 "Орендовані основні засоби та нематеріальні активи" | 1310 | 106 000 | 247 212 | 88 621 | 264 591 |
| 011 "Орендовані основні засоби розпорядників бюджетних коштів" | 1311 | 106 000 | 247 212 | 88 621 | 264 591 |
| 012 "Орендовані основні засоби державних цільових фондів" | 1312 | - | - | - | - |
| 013 "Орендовані нематеріальні активи розпорядників бюджетних коштів" | 1313 | - | - | - | - |
| 014 "Орендовані нематеріальні активи державних цільових фондів" | 1314 | - | - | - | - |
| 02 "Активи на відповідальному зберіганні" | 1320 | - | - | - | - |
| 021 "Активи на відповідальному зберіганні розпорядників бюджетних коштів" | 1321 | - | - | - | - |
| 022 "Активи на відповідальному зберіганні державних цільових фондів" | 1322 | - | - | - | - |
| 03 "Бюджетні зобов'язання" | 1330 | - | - | - | - |
| 031 "Укладені договори (угоди, контракти) розпорядників бюджетних коштів" | 1331 | - | - | - | - |
| 032 "Укладені договори (угоди, контракти) державних цільових фондів" | 1332 | - | - | - | - |
| 04 "Умовні активи" | 1340 | - | - | - | - |
| 041 "Умовні активи розпорядників бюджетних коштів" | 1341 | - | - | - | - |
| 042 "Умовні активи державних цільових фондів" | 1342 | - | - | - | - |
| 043 "Тимчасово передані активи" | 1343 | - | - | - | - |
| 05 "Умовні зобов'язання, гарантії та забезпечення надані" | 1350 | - | - | - | - |
| 051 "Гарантії та забезпечення надані розпорядників бюджетних коштів" | 1351 | - | - | - | - |
| 052 "Гарантії та забезпечення надані державних цільових фондів" | 1352 | - | - | - | - |
| 053 "Умовні зобов'язання розпорядників бюджетних коштів" | 1353 | - | - | - | - |



| | | | | | |
|--------|------|---------|---------|--------|---------|
| Усього | 1400 | 108 150 | 247 212 | 90 646 | 264 716 |
|--------|------|---------|---------|--------|---------|



XIV. Інформація щодо консолідованої фінансової звітності

Контролюючий суб'єкт державного сектору наводить таку інформацію: (1500):

| Група | | Інформація про контролюючих суб'єктів державного сектору іншої групи, від яких отримувались, активи для покриття виграш з реалізації цілей | | | | | | |
|-------|--------------|--|------------------|-----------------------------------|--------------|---|-------------------------|---|
| | | Перелік контролююваних суб'єктів державного сектору, що входять до складу цієї групи | | | Найменування | | Обсяг отриманих активів | |
| № з/п | Найменування | Місце реєстрації | Місцезнаходження | Короткий опис основної діяльності | 6 | 7 | 8 | 9 |
| 1 | 2 | 3 | 4 | 5 | 6 | 7 | 8 | 9 |

Причини, з яких показники фінансової звітності контролююваних суб'єктів державного сектору не включено до консолідованої фінансової звітності (1510):

Інша група, в якій контролюючий суб'єкт державного сектору є контрольованим (1520):

Інформація про статті, до яких застосовувалась різна облікова політика (1530):

| № з/п | Стаття | Короткий опис причин застосування різної облікової політики |
|-------|--------|---|
| 1 | 2 | 3 |

Керівник (посадова особа)

Юрій БАЛІСЬ

Головний бухгалтер (спеціаліст, на якого покладено виконання обов'язків бухгалтерської служби)

Олена МОЦАРЬ

Олена МОЦАРЬ

