

**Бюджетний запит на 2026 -2028 роки загальний  
(Форма 2026-1)**

1. Виконавчий комітет Чернігівської міської ради  
(найменування головного розпорядника коштів  
місцевого бюджету)

02  
(код Типової відомчої класифікації  
видатків та кредитування  
місцевого бюджету)

04062015  
(код за ЄДРПОУ)

2555900000  
(код бюджету)

2. Мета діяльності головного розпорядника коштів місцевого бюджету  
Вирішення питань місцевого значення в межах Конституції і законів України.

3. Цілі державної, регіональної та місцевої політик у відповідній сфері діяльності, формування та реалізацію яких забезпечує головний розпорядник коштів місцевого бюджету та показники їх досягнення

№ з/п	Найменування	Одиниця виміру	2024 рік (звіт)	2025 рік (затверджено)	2026 рік (план)	2027 рік (план)	2028 рік (план)
1	2	3	4	5	6	7	8
1	Створення безпечних умов для повсякденної життєдіяльності громадян						
1.1	Кількість осіб, що забезпечується тимчасовим житлом	осіб	54	54	54	54	54
1.2	Кількість листів, звернень тощо	од.	675	200	500	500	500
1.3	Кількість придбаного обладнання, матеріальних цінностей та послуг	од.	797	1			
2	Якісні соціальні послуги, нова ветеранська політика						
2.1	Кількість організацій - отримувачів підтримки	шт.	18	19	17	17	17
2.2	Кількість осіб(сімей), що отримали допомогу	осіб	3 292	5 872	7 066	7 066	8 400
2.3	Загальна кількість житлового фонду соціального призначення, фонду житла для тимчасового проживання та службового житла (ДБСТ)	од.	50	50	55	55	55
3	Культурний і духовний розвиток та формування національної ідентичності						
3.1	Площа житла, придбаного за кредитними договорами за рік	кв. м.	279,5	361,5	333,2	342,98	347,78
3.2	Обсяг телепродукту	годин	8 760	2 190	8 760	8 760	8 760
3.3	Кількість висвітленої інформації	шт.	81	31	31	31	31
4	Розвиток інституційної спроможності органів місцевого врядування						
4.1	Кількість виконаних листів, звернень, заяв тощо на одного працівника	од.	246	239	240	241	241
4.2	Кількість заходів	шт.	7	7	7	7	7
4.3	Кількість делегацій	шт.	35	48	48	18	49
5	Екологічна безпека, адаптація до зміни клімату						
5.1	Кількість об'єктів	шт.	7	7	7	7	7

## 4. Видатки/надання кредитів на 2024 -2028 роки за бюджетними програмами:

## 4. 1. Розподіл видатків/надання кредитів на 2024 -2028 роки за бюджетними програмами:

(грн)

Номер цілі державної, регіональної та місцевої	Код Програмної класифікації видатків та кредитування місцевого бюджету	Код Типової програмної класифікації видатків та кредитування місцевого бюджету	Код Функціональної класифікації видатків та кредитування бюджету	Найменування відповідального виконавця, найменування бюджетної програми згідно з Типовою програмною класифікацією видатків та кредитування місцевого бюджету	2024 рік (звіт)	2025 рік (затверджено)	2026 рік (план)	2027 рік (план)	2028 рік (план)
1	2	3	4	5	6	7	8	9	10
X	X	X	X	Виконавчий комітет Чернігівської міської ради	478 473 016	270 879 223	925 461 037	146 635 540	163 045 120
4	0210150	0150	0111	Організаційне, інформаційно-аналітичне та матеріально-технічне забезпечення діяльності обласної ради, районної ради, районної у місті ради (у разі її створення), міської, селищної, сільської рад	40 618 958	56 181 713	67 031 099	70 078 375	73 792 529
X	X	X	X	загальний фонд	38 043 947	56 081 913	67 031 099	70 078 375	73 792 529
X	X	X	X	спеціальний фонд, у тому числі:	2 575 011	99 800			
X	X	X	X	бюджет розвитку		99 800			
4	0210180	0180	0133	Інша діяльність у сфері державного управління	1 436 631	3 862 949	3 590 169	4 100 000	4 242 500
X	X	X	X	загальний фонд	1 436 631	3 862 949	3 590 169	4 100 000	4 242 500
X	X	X	X	спеціальний фонд, у тому числі:					
X	X	X	X	бюджет розвитку					
2	0213192	3192	1030	Надання фінансової підтримки громадським організаціям ветеранів і осіб з інвалідністю, діяльність яких має соціальну спрямованість	192 524	341 812	346 382	560 908	590 636
X	X	X	X	загальний фонд	192 524	341 812	346 382	560 908	590 636
X	X	X	X	спеціальний фонд, у тому числі:					
X	X	X	X	бюджет розвитку					
2	0213242	3242	1090	Інші заходи у сфері соціального захисту і соціального	16 919 133	31 364 696	39 524 977	39 800 000	46 547 000
X	X	X	X	загальний фонд	16 919 133	31 364 696	39 524 977	39 800 000	46 547 000
X	X	X	X	спеціальний фонд, у тому числі:					
X	X	X	X	бюджет розвитку					
2	0216011	6011	0610	Експлуатація та технічне обслуговування житлового фонду	77 504	100 000	200 000	200 000	200 000
X	X	X	X	загальний фонд	68 871	100 000	200 000	200 000	200 000
X	X	X	X	спеціальний фонд, у тому числі:	8 633				
X	X	X	X	бюджет розвитку					
2	0216083	6083	0610	Проектні, будівельно-ремонтні роботи, придбання житла та приміщень для розвитку сімейних та інших форм виховання, наближених до сімейних, та забезпечення житлом дітей-сиріт, дітей, позбавлених батьківського		9 408 740			

X	X	X	X	загальний фонд		150 000				
X	X	X	X	спеціальний фонд, у тому числі:		9 258 740				
X	X	X	X	бюджет розвитку		9 258 740				
				витрати, пов'язані з наданням та обслуговуванням пільгових довгострокових кредитів, наданих громадянам на будівництво/реконструкцію/придбання житла	375 729	502 500	65 590	633 440	697 520	
3	0216084	6084	0610	загальний фонд		335 270	424 000		566 100	628 300
X	X	X	X	спеціальний фонд, у тому числі:		40 459	78 500	65 590	67 340	69 220
X	X	X	X	бюджет розвитку						
				Реалізація програм і заходів в галузі зовнішньоекономічної діяльності	59 514	472 900	472 900	200 000	810 810	
4	0217630	7630	0470	загальний фонд		59 514	472 900	472 900	200 000	810 810
X	X	X	X	спеціальний фонд, у тому числі:						
X	X	X	X	бюджет розвитку						
				Внески до статутного капіталу суб'єктів господарювання	131 387 505	146 702 988	190 000 000			
5	0217670	7670	0490	загальний фонд						
X	X	X	X	спеціальний фонд, у тому числі:	131 387 505	146 702 988	190 000 000			
X	X	X	X	бюджет розвитку	131 387 505	146 702 988	190 000 000			
				Членські внески до асоціацій органів місцевого самоврядування	282 747	294 017	295 220	295 000	329 322	
4	0217680	7680	0490	загальний фонд		282 747	294 017	295 220	295 000	329 322
X	X	X	X	спеціальний фонд, у тому числі:						
X	X	X	X	бюджет розвитку						
				Інші заходи, пов'язані з економічною діяльністю	10 005 777	1 000 000	1 000 000	1 100 000	2 210 600	
4	0217693	7693	0490	загальний фонд		10 005 777	1 000 000	1 000 000	1 100 000	2 210 600
X	X	X	X	спеціальний фонд, у тому числі:						
X	X	X	X	бюджет розвитку						
				Заходи із запобігання та ліквідації надзвичайних ситуацій та наслідків стихійного лиха	150 890	210 000	261 600	230 000	250 000	
1	0218110	8110	0320	загальний фонд		150 890	210 000	261 600	230 000	250 000
X	X	X	X	спеціальний фонд, у тому числі:						
X	X	X	X	бюджет розвитку						
				Муніципальні формування з охорони громадського порядку	9 583 124	10 514 900	21 479 400	14 531 817	15 249 003	
1	0218210	8210	0380	загальний фонд		9 442 124	10 458 900	21 479 400	14 531 817	15 249 003
X	X	X	X	спеціальний фонд, у тому числі:		141 000	56 000			
X	X	X	X	бюджет розвитку		141 000	56 000			
				Інші заходи громадського порядку та безпеки	51 925 345		500 000 000			
1	0218230	8230	0380	загальний фонд		7 618 220	500 000 000			
X	X	X	X	спеціальний фонд, у тому числі:		44 307 125				
X	X	X	X	бюджет розвитку		44 307 125				
				Заходи та роботи з територіальної оборони	203 774 775	35 000				
1	0218240	8240	0380	загальний фонд		268 388	35 000			
X	X	X	X	спеціальний фонд, у тому числі:		203 506 387				
X	X	X	X	бюджет розвитку		34 876 998				

3	0218410	8410	0830	Фінансова підтримка медіа (засобів масової інформації)	5 038 756	1 208 000		4 000 000	6 000 000
X	X	X	X	загальний фонд	5 038 756	1 208 000		4 000 000	6 000 000
X	X	X	X	спеціальний фонд, у тому числі:					
X	X	X	X	бюджет розвитку					
3	0218420	8420	0830	Інші заходи у сфері медіа (засобів масової інформації)	381 953	50 000	100 000	350 000	500 000
X	X	X	X	загальний фонд	381 953	50 000	100 000	350 000	500 000
X	X	X	X	спеціальний фонд, у тому числі:					
X	X	X	X	бюджет розвитку					
3	0218821	8821	1060	Надання пільгових довгострокових кредитів молодим сім'ям та одиноким молодим громадянам на будівництво/реконструкцію/придб	6 262 151	8 629 008	101 093 700	10 556 000	11 625 200
X	X	X	X	загальний фонд	5 587 828	7 076 000	100 000 000	9 433 900	10 471 700
X	X	X	X	спеціальний фонд, у тому числі:	674 323	1 553 008	1 093 700	1 122 100	1 153 500
X	X	X	X	бюджет розвитку					
X	X	X	X	УСЬОГО, у тому числі:	478 473 016	270 879 223	925 461 037	146 635 540	163 045 120
X	X	X	X	загальний фонд	95 832 573	113 130 187	734 301 747	145 446 100	161 822 400
X	X	X	X	спеціальний фонд, у тому числі:	382 640 443	157 749 036	191 159 290	1 189 440	1 222 720
X	X	X	X	бюджет розвитку	210 712 628	156 117 528	190 000 000		

4. 2. Пояснення щодо запропонованих змін у структурі видатків та надання кредитів за бюджетними програмами та впливу цих змін на досягнення цілей державної, регіональної та місцевої політик

Заступник міського голови- керуючий справами  
виконкому

(підпис)

Сергій ФЕЦЕНКО  
(Власне ім'я ПРІЗВИЩЕ)

*(Handwritten signature)*

**Бюджетний запит на 2026 -2028 роки індивідуальний  
(Форма 2026-2)**

1. Виконавчий комітет Чернігівської міської ради (найменування головного розпорядника коштів місцевого бюджету)	02 (код Типової відомчої класифікації видатків та кредитування місцевого бюджету)	04062015 (код за ЄДРПОУ)	2555900000 (код бюджету)
2. Виконавчий комітет Чернігівської міської ради (найменування відповідального виконавця)	021 (код Типової відомчої класифікації видатків та кредитування місцевого бюджету та номер у системі головного розпорядника коштів місцевого бюджету)	04062015 (код за ЄДРПОУ)	
3. Організаційне, інформаційно-аналітичне та матеріально-технічне забезпечення діяльності обласної ради, районної ради, районної у місті ради (у разі її створення), міської, селищної, сільської рад (найменування бюджетної програми згідно з Типовою програмною класифікацією видатків та кредитування місцевого бюджету)	0210150 (код Програмної класифікації видатків та кредитування місцевого бюджету)	0150 (код Типової програмної класифікації видатків та кредитування місцевого бюджету)	0111 (код Функціональної класифікації видатків та кредитування бюджету)
<b>4. Ціль державної, регіональної та місцевої політики, мета, завдання та підстави реалізації бюджетної програми на 2024 -2028 роки:</b>			
4.1. Ціль державної, регіональної та місцевої політики Розвиток інституційної спроможності органів місцевого врядування			
4.2. Мета бюджетної програми Організаційне, інформаційно-аналітичне та матеріально-технічне забезпечення діяльності Чернігівської міської ради та її виконавчого комітету.			
4.3. Завдання бюджетної програми: Забезпечення виконання наданих законодавством повноважень у сфері керівництва Чернігівської міської ради та її виконавчого комітету			
4.4. Підстави для реалізації бюджетної програми			
1. Конституція України (Закон від 28.06.1996 № 254к/96-ВР);			
2. Бюджетний кодекс України (Закон від 08.07.2010 № 2456-VI);			
3. Закон України «Про місцеве самоврядування в Україні» від 21.05.1997 № 280/97-ВР			
4. Закон України «Про службу в органах місцевого самоврядування» від 04.06.2001 № 2493-III;			
5. Проект Закону України від 15.09.2025 № 14000 «Про Державний бюджет України на 2026 рік»;			
6. Постанова Кабінету Міністрів України від 09.03.2006 № 268 «Про упорядкування структури та умов оплати праці працівників апарату органів виконавчої влади, органів прокуратури, судів та інших органів» зі змінами;			
7. Наказ Міністерства фінансів України від 15.06.2023 № 322 «Про затвердження Типового переліку результативних показників бюджетних програм місцевих бюджетів у галузі «Державне управління»;			
8. Наказ Міністерства розвитку економіки, торгівлі та сільського господарства України від 23.03.2021 № 609 «Про умови оплати праці робітників, зайнятих обслуговуванням органів виконавчої влади, місцевого самоврядування та їх виконавчих органів, органів прокуратури, судів та інших органів»;			
9. Рішення виконавчого комітету Чернігівської міської ради від 24.03.2025 № 150 "Про розгляд Звіту про виконання бюджету Чернігівської міської територіальної громади за 2024 рік";			
10. Розпорядження начальника Чернігівської міської військової адміністрації Чернігівського району Чернігівської області від 27.12.2024 № 430 "Про затвердження бюджету Чернігівської міської територіальної громади на 2025 рік" зі змінами і доповненнями;			
11. Рішення виконавчого комітету Чернігівської міської ради від 16.10.2025 № 550 «Про заходи щодо забезпечення складання проєкту бюджету Чернігівської міської територіальної громади на 2026 рік».			

**5. Надходження для виконання бюджетної програми:**

5.1. Надходження для виконання бюджетної програми у 2024 -2028 роках:

Код бюджетної класифікації	Найменування	(грн)				
		2024 рік (звіт)	2025 рік (затверджено)	2026 рік (план)	2027 рік (план)	2028 рік (план)
1	2	3	4	5	6	7
X	УСЬОГО, у тому числі:	40 618 958	56 181 713	67 031 099	70 078 375	73 792 529
X	загальний фонд, у тому числі:	38 043 947	56 081 913	67 031 099	70 078 375	73 792 529
	міжбюджетний трансферт					
X	спеціальний фонд, у тому числі:	2 575 011	99 800			
	міжбюджетний трансферт					
	власні надходження бюджетних установ за видами надходжень	2 575 011				
25020100	Благодійні внески, гранти та дарунки	2 575 011				
	повернення кредитів					

**5.2. Підстави для отримання надходжень спеціального фонду та обґрунтування їх обсягів**

У 2024 році по спеціальному фонду використовувались кошти по КЕКВ 3132 "Капітальний ремонт інших об'єктів" у сумі 2 575 011,43 грн, отримані у якості власних надходжень. У 2025 році по спеціальному фонду отримані у якості власних надходжень ноутбуки на суму 5 649,13 грн.

6. Видатки / надання кредитів за кодами Економічної класифікації видатків / Класифікації кредитування бюджету:

(грн)

Код Економічної класифікації видатків бюджету	Найменування	2024 рік (звіт)	2025 рік (затверджено)	2026 рік (план)	2027 рік (план)	2028 рік (план)
1	2	3	4	5	6	7
2111	Заробітна плата	27 407 014	39 424 757	48 218 191	50 232 360	52 894 675
X	загальний фонд	27 407 014	39 424 757	48 218 191	50 232 360	52 894 675
X	спеціальний фонд, у тому числі:					
X	бюджет розвитку					
2120	Нарахування на оплату праці	5 932 638	8 641 904	10 608 002	11 051 119	11 636 829
X	загальний фонд	5 932 638	8 641 904	10 608 002	11 051 119	11 636 829
X	спеціальний фонд, у тому числі:					
X	бюджет розвитку					
2210	Предмети, матеріали, обладнання та інвентар	727 705	2 000 620	2 000 620	2 224 557	2 342 458
X	загальний фонд	727 705	2 000 620	2 000 620	2 224 557	2 342 458
X	спеціальний фонд, у тому числі:					
X	бюджет розвитку					
2240	Оплата послуг (крім комунальних)	1 501 124	2 270 000	2 270 000	2 403 930	2 531 338
X	загальний фонд	1 501 124	2 270 000	2 270 000	2 403 930	2 531 338
X	спеціальний фонд, у тому числі:					
X	бюджет розвитку					
2250	Видатки на відрядження	243 462	250 000	250 000	264 750	278 782
X	загальний фонд	243 462	250 000	250 000	264 750	278 782
X	спеціальний фонд, у тому числі:					
X	бюджет розвитку					
2271	Оплата тепlopостачання	1 409 504	1 892 517	2 055 630	2 176 912	2 292 289
X	загальний фонд	1 409 504	1 892 517	2 055 630	2 176 912	2 292 289
X	спеціальний фонд, у тому числі:					
X	бюджет розвитку					
2272	Оплата водopостачання та водовідведення	35 929	57 200	72 813	77 109	81 196
X	загальний фонд	35 929	57 200	72 813	77 109	81 196
X	спеціальний фонд, у тому числі:					
X	бюджет розвитку					
2273	Оплата електроенергії	692 570	1 406 400	1 406 400	1 489 378	1 568 315
X	загальний фонд	692 570	1 406 400	1 406 400	1 489 378	1 568 315
X	спеціальний фонд, у тому числі:					
X	бюджет розвитку					
2275	Оплата інших енергоносіїв та інших комунальних послуг	22 736	53 815	58 443	61 891	65 171
X	загальний фонд	22 736	53 815	58 443	61 891	65 171
X	спеціальний фонд, у тому числі:					
X	бюджет розвитку					
2282	Окремі заходи по реалізації державних (регіональних) програм, не віднесені до заходів розвитку	7 819	11 000	11 000	11 649	12 266
X	загальний фонд	7 819	11 000	11 000	11 649	12 266
X	спеціальний фонд, у тому числі:					
X	бюджет розвитку					
2800	Інші поточні видатки	63 446	73 700	80 000	84 720	89 210
X	загальний фонд	63 446	73 700	80 000	84 720	89 210
X	спеціальний фонд, у тому числі:					
X	бюджет розвитку					
3110	Придбання обладнання і предметів довгострокового користування		99 800			
X	загальний фонд		99 800			
X	спеціальний фонд, у тому числі:					
X	бюджет розвитку		99 800			
3132	Капітальний ремонт інших об'єктів	2 575 011				
X	загальний фонд	2 575 011				
X	спеціальний фонд, у тому числі:					
X	бюджет розвитку					
X	УСЬОГО, у тому числі:	40 618 958	56 181 713	67 031 099	70 078 375	73 792 529
X	загальний фонд	38 043 947	56 081 913	67 031 099	70 078 375	73 792 529
X	спеціальний фонд, у тому числі:	2 575 011	99 800			
X	бюджет розвитку		99 800			

6. 2. Надання кредитів за кодами Класифікації кредитування бюджету у 2024 -2028 роках:

Код Класифікації кредитування бюджету	Найменування	2024 рік (звіт)	2025 рік (затверджено)	2026 рік (план)	2027 рік (план)	2028 рік (план)
1	2	3	4	5	6	7

6. 3. Пояснення щодо запропонованих змін у структурі видатків / наданих кредитів та впливу цих змін на результативні показники, досягнення мети, виконання завдань бюджетної програми

7. Видатки / надання кредитів за напрямами використання бюджетних коштів:

№ з/п	Напрямами використання бюджетних коштів	(грн)				
		2024 рік (звіт)	2025 рік (затверджено)	2026 рік (план)	2027 рік (план)	2028 рік (план)
1	2	3	4	5	6	7
1	Забезпечення виконання наданих законодавством повноважень у сфері керівництва міської ради та її виконавчого комітету, у тому числі:	40 618 958	56 081 913	67 031 099	70 078 375	73 792 529
X	загальний фонд	38 043 947	56 081 913	67 031 099	70 078 375	73 792 529
X	спеціальний фонд, у тому числі:	2 575 011				
X	бюджет розвитку					
2	Придбання обладнання і предметів довгострокового користування, у тому числі:		99 800			
X	загальний фонд					
X	спеціальний фонд, у тому числі:		99 800			
X	бюджет розвитку					
X	УСЬОГО, у тому числі:	40 618 958	56 181 713	67 031 099	70 078 375	73 792 529
X	загальний фонд	38 043 947	56 081 913	67 031 099	70 078 375	73 792 529
X	спеціальний фонд, у тому числі:	2 575 011	99 800			
X	бюджет розвитку		99 800			

7. 2. Пояснення щодо запропонованих змін у структурі видатків / наданих кредитів за напрямами використання бюджетних коштів та впливу цих змін на результативні показники, досягнення мети, виконання завдань бюджетної програми

Структура видатків за напрямами використання бюджетних коштів залишається сталою, нових напрямків та показників на 2026-2028 роки наразі не передбачається.

8. Результативні показники бюджетної програми:

8. 1. Результативні показники бюджетної програми у 2024 -2025 роках:

№ з/п	Показники	Одиниця виміру	Джерело інформації	2024 рік (звіт)			2025 рік (затверджено)		
				загальний фонд	спеціальний фонд	разом (5 + 6)	загальний фонд	спеціальний фонд	разом (8 + 9)
1	2	3	4	5	6	7	8	9	10
1	<b>Забезпечення виконання наданих законодавством повноважень у сфері керівництва міської ради та її виконавчого комітету</b>								
	<b>затрат</b>								
1	кількість штатних одиниць,	осіб	штатний розпис	96,5		96,5	108,5		108,5
2	у тому числі чоловіки	осіб	штатний розпис	33		33	40		40
3	іншого персоналу	осіб	штатний розпис	13,5		13,5	13,5		13,5
4	витрати на оплату праці і нарахування на заробітну плату	грн.	кошторис, план асигнувань	33 339 652		33 339 652	48 066 661		48 066 661
5	витрати на комунальні послуги та енергоносії	грн.	кошторис, план асигнувань	2 160 739		2 160 739	3 409 932		3 409 932
6	витрати на матеріально-технічне забезпечення та інші видатки	грн.	кошторис, план асигнувань	2 543 556	2 575 011	5 118 567	4 605 320		4 605 320
	<b>продукту</b>								
1	кількість прийнятих нормативно – правових актів та виданих розпорядчих актів	од.	журнал реєстрації	2 031		2 031	1 972		1 972
2	кількість листів, звернень тощо	од.	журнал реєстрації	20 401		20 401	22 750		22 750
3	кількість місцевих цільових програм, що реалізуються на території громади	од.	Рішення міської ради	65		65	65		65
4	кількість проведених пленарних засідань міської ради	од.	звітність	6		6	12		12
5	кількість засідань виконавчого комітету міської ради	од.	звітність	80		80	85		85
	<b>ефективності</b>								
1	кількість прийнятих нормативно – правових актів та виданих розпорядчих актів на одного працівника	од.	розрахунок	25		25	21		21
2	кількість проведених пленарних засідань міської ради та виконавчого комітету на одного працівника	од.	розрахунок	1		1	1		1

3	кількість виконаних листів, звернень, заяв тощо на одного працівника	од.	розрахунок	246	246	239	239
4	середні витрати на оплату праці і нарахування на заробітну плату однієї штатної одиниці	грн/од	розрахунок	345 487	345 487	443 011	443 011
5	середні витрати на оплату комунальних послуг та енергоносіїв однієї штатної одиниці	грн/од	розрахунок	22 391	22 391	31 428	31 428
6	середні витрати на забезпечення матеріально-технічними ресурсами та іншими видатками однієї штатної одиниці	грн/од	розрахунок	30 645	30 645	42 445	42 445
якості							
1	відсоток вчасно прийнятих нормативно-правових актів та виданих розпорядчих актів у їх загальній кількості	відс.	розрахунок	100	100	100	100
2	відсоток вчасно виконаних листів, звернень, заяв тощо	відс.	розрахунок	100	100	100	100
2	<b>Придбання обладнання і предметів довгострокового користування</b>						
затрат							
1	обсяг видатків на придбання обладнання і предметів довгострокового користування продукту	грн.	кошторис			99 800	99 800
1	кількість придбаного обладнання і предметів довгострокового користування	од.	звітність			1	1
ефективності							
1	середні витрати на придбання обладнання і предметів довгострокового користування та нематеріальних активів	грн.	розрахунок			99 800	99 800
якості							
1	відсоток забезпечення обладнанням і предметами довгострокового користування відповідно до планового показника	відс.	звітність			100	100

8. 2. Результативні показники бюджетної програми у 2026 -2028 роках:

№ з/п	Показники	Одиниця виміру	Джерело інформації	2026 рік (план)			2027 рік (план)			2028 рік (план)		
				загальний фонд	спеціальний фонд	разом (5 + 6)	загальний фонд	спеціальний фонд	разом (8 + 9)	загальний фонд	спеціальний фонд	разом (11 + 12)
1	2	3	4	5	6	7	8	9	10	11	12	13
1	<b>Забезпечення виконання наданих законодавством повноважень у сфері керівництва міської ради та її виконавчого комітету</b>											
затрат												
1	кількість штатних одиниць,	осіб	штатний розпис	108,5		108,5	108,5		108,5	108,5		108,5
2	у тому числі чоловіки	осіб	штатний розпис	40		40	40		40	40		40
3	іншого персоналу	осіб	штатний розпис	13,5		13,5	13,5		13,5	13,5		13,5
4	витрати на оплату праці і нарахування на заробітну плату	грн.	кошторис, план асигнувань	58 826 193		58 826 193	61 283 479		61 283 479	64 531 504		64 531 504
5	витрати на комунальні послуги та енергоносії	грн.	кошторис, план асигнувань	3 593 286		3 593 286	3 805 290		3 805 290	4 006 971		4 006 971
6	витрати на матеріально-технічне забезпечення та інші видатки продукту	грн.	кошторис, план асигнувань	4 611 620		4 611 620	4 989 606		4 989 606	5 254 054		5 254 054
1	кількість прийнятих нормативно – правових актів та виданих розпорядчих актів	од.	журнал реєстрації	2 000		2 000	2 030		2 030	2 050		2 050
2	кількість листів, звернень тощо	од.	журнал реєстрації	22 800		22 800	22 850		22 850	22 900		22 900
3	кількість місцевих цільових програм, що реалізуються на території громади	од.	Рішення міської ради	65		65	65		65	65		65

4	кількість проведених пленарних засідань міської ради	од.	звітність	12	12	12	12	12	12	12
5	кількість засідань виконавчого комітету міської ради	од.	звітність	85	85	85	85	85	85	85
ефективності										
1	кількість прийнятих нормативно – правових актів та виданих розпорядчих актів на одного працівника	од.	розрахунок	21	21	21	21	21	22	22
2	кількість проведених пленарних засідань міської ради та виконавчого комітету на одного працівника	од.	розрахунок	1	1	1	1	1	1	1
3	кількість виконаних листів, звернень, заяв тощо на одного працівника	од.	розрахунок	240	240	241	241	241	241	241
4	середні витрати на оплату праці і нарахування на заробітну плату однієї штатної одиниці	грн/од	розрахунок	542 177	542 177	564 825	564 825	594 760	594 760	594 760
5	середні витрати на оплату комунальних послуг та енергоносіїв однієї штатної одиниці	грн/од	розрахунок	33 118	33 118	35 072	35 072	36 931	36 931	36 931
6	середні витрати на забезпечення матеріально-технічними ресурсами та іншими видатками однієї штатної одиниці	грн/од	розрахунок	42 503	42 503	45 987	45 987	48 424	48 424	48 424
якості										
1	відсоток вчасно прийнятих нормативно-правових актів та виданих розпорядчих актів у їх загальній кількості	відс.	розрахунок	100	100	100	100	100	100	100
2	відсоток вчасно виконаних листів, звернень, заяв тощо	відс.	розрахунок	100	100	100	100	100	100	100

### 8. 3. Пояснення щодо динаміки результативних показників та досягнення мети, виконання завдань бюджетної програми

Враховуючи аналіз стану результативних показників, можна спостерігати, збільшення більшості показників програми, деякі показники залишаються сталими. Дана програма є актуальною та направлена на виконання наданих законодавством повноважень у сфері керівництва Чернігівської міської ради та її виконавчого комітету, а саме на організаційне, та матеріально технічне забезпечення діяльності Чернігівської міської ради та її виконавчого комітету, на конкурентноспроможну оплату праці працівникам виконавчого комітету, сплату всіх податки у повному обсязі та у встановлені терміни, оплачені комунальні та інші послуги.

### 9. Чисельність зайнятих у бюджетних установах:

№ з/п	Категорії працівників	2024 рік (звіт)				2025 рік (затверджено)				2026 рік (план)		2027 рік (план)		2028 рік (план)	
		загальний фонд		спеціальний фонд		загальний фонд		спеціальний фонд		загальний фонд	спеціальний фонд	загальний фонд	спеціальний фонд		
		затверджено	фактично зайняті	затверджено	фактично зайняті	затверджено	фактично зайняті	затверджено	фактично зайняті						
1	2	3	4	5	6	7	8	9	10	11	12	13	14	15	16
1	Посадові особи місцевого самоврядування	97,00	83,00			95,00	81,00			81,00		81,00		81,00	
2	Інші працівники	13,50	13,50			13,50	13,50			13,50		13,50		13,50	
	Усього	110,50	96,50			108,50	94,50			94,50		94,50		94,50	
	з них працівники, оплата праці яких здійснюється також із загального фонду	X	X			X	X			X		X		X	

10. Місцеві/регіональні програми, які виконуються в межах бюджетної програми:

(грн)

№ з/п	Найменування місцевої/регіональної програми	Документ, яким затверджено місцеву/регіональну програму	2024 рік (звіт)			2025 рік (затверджено)		
			загальний фонд	спеціальний фонд	разом (4 + 5)	загальний фонд	спеціальний фонд	разом (7 + 8)
1	2	3	4	5	6	7	8	9
	УСЬОГО							

10. 2. Місцеві/регіональні програми, які виконуються в межах бюджетної програми у 2026 -2028 роках:

(грн)

№ з/п	Найменування місцевої/регіональної програми	Документ, яким затверджено місцеву/регіональну програму	2026 рік (план)			2027 рік (план)			2028 рік (план)		
			загальний фонд	спеціальний фонд	разом (4 + 5)	загальний фонд	спеціальний фонд	разом (7 + 8)	загальний фонд	спеціальний фонд	разом (10 + 11)
1	2	3	4	5	6	7	8	9	10	11	12
	УСЬОГО										

11. Перелік та обсяги публічних інвестиційних проєктів/ програм публічних інвестицій, що виконуються в межах бюджетної програми у 2024 -2028 роках:

(грн)

№ з/п	Найменування публічного інвестиційного проєкту / програми публічних інвестицій	Унікальний ідентифікатор проєкту/програми	Період реалізації публічного інвестиційного проєкту/програми публічних інвестицій (рік початку і)	Загальна вартість публічного інвестиційного проєкту/програми публічних інвестицій	Обсяг бюджетних коштів спрямованих на реалізацію публічного інвестиційного проєкту/програми публічних інвестицій у				
					2024 році (звіт)	2025 році (затверджено)	2026 році (план)	2027 році (план)	2028 році (план)
1	2	3	4	5	6	7	8	9	10

12. Аналіз результатів, досягнутих внаслідок використання коштів, очікувані результати та необхідність передбачення видатків за бюджетною програмою.

12. 1. Аналіз результатів, досягнутих внаслідок використання коштів загального фонду бюджету у 2024 році, очікувані результати у 2025 році, обґрунтування необхідності передбачення видатків на 2026–2028 роки.

Дана програма має спрямування для забезпечення виконання наданих законодавством повноважень у сфері керівництва міської ради та її виконавчого комітету.

Протягом 2024 року відбулось 6 засідань Чернігівської міської ради, на яких було прийнято 207 рішень з різних питань місцевого самоврядування; 80 засідань виконавчого комітету Чернігівської міської ради та прийнято 875 рішень та видано 156 розпорядження Чернігівського міського голови, у відділі кадрової роботи протягом 2024 року зареєстровано 563 розпорядження та 260 наказів заступників міського голови. Кількість розглянутих звернень, заяв та скарг громадян України становить 8578. Загальна кількість вхідної кореспонденції, що надійшла до Чернігівської міської ради та її виконавчого комітету, у тому числі звернень громадян, у 2024 році склала 11823 звернення.

У 2025 році планується виконати всі заплановані показники.


На 2026- 2028 роки також необхідно передбачити відповідні призначення, що дозволить якісно та вчасно виконати покладені на органи місцевого самоврядування повноваження.

12. 2. Аналіз результатів, досягнутих внаслідок використання коштів спеціального фонду бюджету у 2024 році, та очікувані результати у 2025 році.

У 2025 році кошти спеціального фонду спрямовані на оновлення матеріально-технічної бази міської ради та її виконавчого комітету, а саме на суму 99 800 грн було придбано мережеве сховище NAS-сервер для зберігання відеозаписів засідань сесій та постійних комісій не менше 5-ти років, що сприятиме більш безпечнішому зберіганню архівної інформації.

Потреба в оновленні та покращенні матеріально-технічної бази зберігається і в подальшому, у зв'язку з постійними змінами вимог сучасності до роботи та моральним та фізичним "старінням" техніки та обладнання.

Заступник міського голови- керуючий справами виконкому

  
(підпис)

Сергій ФЕСЕНКО  
(Власне ім'я ПРИЗВИЩЕ)



**Бюджетний запит на 2026 -2028 роки індивідуальний  
(Форма 2026-2)**

1. Виконавчий комітет Чернігівської міської ради (найменування головного розпорядника коштів місцевого бюджету)	02 (код Типової відомчої класифікації видатків та кредитування місцевого бюджету)	04062015 (код за ЄДРПОУ)	2555900000 (код бюджету)
2. Виконавчий комітет Чернігівської міської ради (найменування відповідального виконавця)	021 (код Типової відомчої класифікації видатків та кредитування місцевого бюджету та номер у системі головного розпорядника коштів місцевого бюджету)	04062015 (код за ЄДРПОУ)	
3. Інша діяльність у сфері державного управління (найменування бюджетної програми згідно з Типовою програмною класифікацією видатків та кредитування місцевого бюджету)	0210180 (код Програмної класифікації видатків та кредитування місцевого бюджету)	0180 (код Типової програмної класифікації видатків та кредитування місцевого бюджету)	0133 (код Функціональної класифікації видатків та кредитування бюджету)
<b>4. Ціль державної, регіональної та місцевої політики, мета, завдання та підстави реалізації бюджетної програми на 2024 -2028 роки:</b>			
4 1. Ціль державної, регіональної та місцевої політики Розвиток інституційної спроможності органів місцевого врядування			
4 2. Мета бюджетної програми Забезпечення виконання повноважень, щодо представлення територіальної громади у відносинах з державними органами, іншими органами місцевого самоврядування, об'єднаннями громадян, підприємствами, установами та організаціями незалежно від форм власності та судового захисту прав територіальної громади.			
4 3. Завдання бюджетної програми: Забезпечення належної організації з відзначення державних та професійних свят, ювілейних дат, заходів зі збереження національної пам'яті та інших заходів, офіційне та суспільне визнання внеску громадян, працівників підприємств, установ та організацій, трудових колективів, інститутів громадянського суспільства та інших осіб у створення матеріальної та духовної культури міста, проведення інших урочистих заходів Забезпечення підготовки, супровіду, громадського (учасницького) бюджетування, організація та забезпечення освітнього процесу, а також процесу подання та голосування за проекти громадського бюджету			
4 4. Підстави для реалізації бюджетної програми			
1. Конституція України (Закон від 28.06.1996 № 254к/96-ВР);			
2. Бюджетний кодекс України (Закон від 08.07.2010 № 2456-VI);			
3. Закон України «Про місцеве самоврядування в Україні» від 21.05.1997 № 280/97-ВР;			
4. Закон України «Про Державний бюджет України на 2025 рік» від 19.11.2024 № 4059-IX;			
5. Постанова Верховної ради України від 30.06.1995 №254/95-ВР «Про концепцію державної житлової політики»;			
6. Розпорядження начальника Чернігівської міської військової адміністрації Чернігівського району Чернігівської області від 27.12.2024 № 430 «Про затвердження бюджету Чернігівської міської територіальної громади на 2025 рік» зі змінами та доповненнями;			
7. Рішення виконавчого комітету Чернігівської міської ради від 24 березня 2025 року № 150 «Про розгляд Звіту про виконання бюджету Чернігівської міської територіальної громади на 2024 рік»;			
8. Рішення Чернігівської міської ради від 30.09.2021 №11/VIII-6 «Про затвердження Програми реалізації громадського бюджету (бюджет участі) у місті Чернігові на 2021-2025роки»;			
9. Рішення Чернігівської міської ради від 31.07.2023 №33/VIII-26 «Про затвердження Програми заходів з відзначення державних та професійних свят, ювілейних дат, заохочення за заслуги перед містом Черніговом, здійснення представницьких та інших заходів на 2024-2028 роки»;			
10. Рішення виконавчого комітету Чернігівської міської ради від 16.10.2025 № 550 «Про заходи щодо забезпечення складання проекту бюджету Чернігівської міської територіальної громади на 2026 рік».			

**5. Надходження для виконання бюджетної програми:**

5. 1. Надходження для виконання бюджетної програми у 2024 -2028 роках:

Код бюджетної класифікації	Найменування	2024 рік	2025 рік	2026 рік	2027 рік	2028 рік
		(звіт)	(затверджено)	(план)	(план)	(план)
1	2	3	4	5	6	7
X	УСЬОГО, у тому числі:	1 436 631	3 862 949	3 590 169	4 100 000	4 242 500
X	загальний фонд, у тому числі:	1 436 631	3 862 949	3 590 169	4 100 000	4 242 500
	міжбюджетний трансферт					
X	спеціальний фонд, у тому числі:					
	міжбюджетний трансферт					
	власні надходження бюджетних установ за видами надходжень					
	повернення кредитів					

5. 2. Підстави для отримання надходжень спеціального фонду та обґрунтування їх обсягів

**6. Видатки / надання кредитів за кодами Економічної класифікації видатків / Класифікації кредитування бюджету:**

6. 1. Видатки за кодами Економічної класифікації видатків бюджету у 2024 -2028 роках:

(грн)

Код Економічної класифікації видатків бюджету	Найменування	2024 рік (звіт)	2025 рік (затверджено)	2026 рік (план)	2027 рік (план)	2028 рік (план)
1	2	3	4	5	6	7
2210	Предмети, матеріали, обладнання та інвентар	878 518	2 373 300	1 120 300	1 213 131	1 324 631
X	загальний фонд	878 518	2 373 300	1 120 300	1 213 131	1 324 631
X	спеціальний фонд, у тому числі:					
X	бюджет розвитку					
2230	Продукти харчування				10 000	10 000
X	загальний фонд				10 000	10 000
X	спеціальний фонд, у тому числі:					
X	бюджет розвитку					
2240	Оплата послуг (крім комунальних)	19 772	340 780	309 000	369 000	369 000
X	загальний фонд	19 772	340 780	309 000	369 000	369 000
X	спеціальний фонд, у тому числі:					
X	бюджет розвитку					
2730	Інші виплати населенню	105 462	260 869	260 869	607 869	638 869
X	загальний фонд	105 462	260 869	260 869	607 869	638 869
X	спеціальний фонд, у тому числі:					
X	бюджет розвитку					
2800	Інші поточні видатки	432 879	888 000	1 900 000	1 900 000	1 900 000
X	загальний фонд	432 879	888 000	1 900 000	1 900 000	1 900 000
X	спеціальний фонд, у тому числі:					
X	бюджет розвитку					
X	УСЬОГО, у тому числі:	1 436 631	3 862 949	3 590 169	4 100 000	4 242 500
X	загальний фонд	1 436 631	3 862 949	3 590 169	4 100 000	4 242 500
X	спеціальний фонд, у тому числі:					
X	бюджет розвитку					

6. 2. Надання кредитів за кодами Класифікації кредитування бюджету у 2024 -2028 роках:

(грн)

Код Класифікації кредитування бюджету	Найменування	2024 рік (звіт)	2025 рік (затверджено)	2026 рік (план)	2027 рік (план)	2028 рік (план)
1	2	3	4	5	6	7

6. 3. Пояснення щодо запропонованих змін у структурі видатків / наданих кредитів та впливу цих змін на результативні показники, досягнення мети, виконання завдань бюджетної програми

**7. Видатки / надання кредитів за напрямками використання бюджетних коштів:**

7. 1. Видатки / надання кредитів за напрямками використання бюджетних коштів у 2024 -2028 роках:

(грн)

№ з/п	Напрями використання бюджетних коштів	2024 рік (звіт)	2025 рік (затверджено)	2026 рік (план)	2027 рік (план)	2028 рік (план)
1	2	3	4	5	6	7
	Оплата видатків, пов'язаних з відзначенням державних та професійних свят, ювілейних дат, заходів зі збереження національної пам'яті та інших заходів, офіційне та суспільне визнання внеску громадян, працівників підприємств, установ та організацій, трудових колективів, інститутів громадянського суспільства та інших осіб у створення матеріальної та духовної культури міста, проведення інших урочистих заходів, у тому числі:	1 426 381	3 851 169	3 590 169	4 100 000	4 242 500
X	загальний фонд	1 426 381	3 851 169	3 590 169	4 100 000	4 242 500
X	спеціальний фонд, у тому числі:					
X	бюджет розвитку					
2	Оплата видатків, пов'язаних з реалізацією освітньо-інформаційної діяльності, у тому числі:	10 250	11 780			
X	загальний фонд	10 250	11 780			
X	спеціальний фонд, у тому числі:					
X	бюджет розвитку					
X	УСЬОГО, у тому числі:	1 436 631	3 862 949	3 590 169	4 100 000	4 242 500
X	загальний фонд	1 436 631	3 862 949	3 590 169	4 100 000	4 242 500
X	спеціальний фонд, у тому числі:					
X	бюджет розвитку					

7. 2. Пояснення щодо запропонованих змін у структурі видатків / наданих кредитів за напрямками використання бюджетних коштів та впливу цих змін на результативні показники, досягнення мети, виконання завдань бюджетної програми

Зі структура видатків за напрямками використання бюджетних коштів на 2026-2028 роки вилучено видатки, пов'язані з реалізацією освітньо-інформаційної діяльності у зв'язку з закінченням дії Програми, нових напрямків та показників на 2026-2028 роки наразі не передбачається.

**8. Результативні показники бюджетної програми:**

**8. 1. Результативні показники бюджетної програми у 2024 -2025 роках:**

№ з/п	Показники	Одиниця виміру	Джерело інформації	2024 рік (звіт)			2025 рік (затверджено)		
				загальний фонд	спеціальний фонд	разом (5 + 6)	загальний фонд	спеціальний фонд	разом (8 + 9)
1	2	3	4	5	6	7	8	9	10
1	<b>Оплата видатків, пов'язаних з реалізацією освітньо-інформаційної діяльності</b>								
	<b>затрат</b>								
1	Видатки на реалізацію освітньо-інформаційної діяльності (підготовка, супровід, громадського (учасницького) бюджетування, організація та забезпечення освітнього процесу, а також процесу подання та голосування за проекти громадського бюджету)	грн.	кошторис	10 250		10 250	11 780		11 780
	<b>продукту</b>								
1	Кількість освітньо-інформаційних заходів щодо ознайомлення жителів з процесом громадського бюджетування	од.	звітність	1		1	1		1
	<b>ефективності</b>								
1	Середні витрати на один захід	грн.	розрахунок	10 250		10 250	11 780		11 780
	<b>якості</b>								
1	Відсоток фінансової підтримки за рахунок коштів місцевого бюджету на проведення заходів	відс.	розрахунок	100		100	100		100
2	<b>Оплата видатків, пов'язаних з відзначенням державних та професійних свят, ювілейних дат, заходів зі збереження національної пам'яті та інших заходів, офіційне та суспільне визнання внеску громадян, працівників підприємств, установ та організацій, трудових колективів, інститутів громадянського суспільства та інших осіб у створення матеріальної та духовної культури міста, проведення інших урочистих заходів</b>								
	<b>затрат</b>								
1	Видатки на придбання продукції для проведення державних, професійних свят та інших урочистих заходів	грн.	кошторис	878 518		878 518	2 373 300		2 373 300
2	Видатки на надання винагороди нагородженим Почесною грамотою Чернігівської міської ради та виконавчого комітету	грн.	кошторис	105 462		105 462	260 869		260 869
3	Видатки на проведення заходів	грн.	кошторис	9 522		9 522	329 000		329 000
4	Видатки на оплату судового збору	грн.	кошторис	432 879		432 879	888 000		888 000
	<b>продукту</b>								
1	кількість громадян, які будуть нагороджені Почесною грамотою Чернігівської міської ради та виконавчого комітету	осіб	звітність	141		141	350		350
	<b>ефективності</b>								
1	середні витрати на одного нагородженого Почесною грамотою Чернігівської міської ради та виконавчого комітету	грн.	розрахунок	748		748	745		745
	<b>якості</b>								
1	відсоток фінансування на проведення заходів	відс.	звітність	37		37	100		100

8. 2. Результативні показники бюджетної програми у 2026 -2028 роках:

№ з/п	Показники	Одиниця виміру	Джерело інформації	2026 рік (план)			2027 рік (план)			2028 рік (план)		
				загальний фонд	спеціальний фонд	разом (5 + 6)	загальний фонд	спеціальний фонд	разом (8 + 9)	загальний фонд	спеціальний фонд	разом (11 + 12)
1	2	3	4	5	6	7	8	9	10	11	12	13
1	Оплата видатків, пов'язаних з відзначенням державних та професійних свят, ювілейних дат, заходів зі збереження національної пам'яті та інших заходів, офіційне та суспільне визнання внеску громадян, працівників підприємств, установ та організацій, трудових колективів, інститутів громадянського суспільства та інших осіб у створення матеріальної та духовної культури міста, проведення інших урочистих заходів											
затрат												
1	Видатки на придбання продукції для проведення державних, професійних свят та інших урочистих заходів	грн.	кошторис	1 120 300		1 120 300	1 223 131		1 223 131	1 334 631		1 334 631
2	Видатки на надання винагороди нагородженим Почесною грамотою Чернігівської міської ради та виконавчого комітету	грн.	кошторис	260 869		260 869	607 869		607 869	638 869		638 869
3	Видатки на проведення заходів	грн.	кошторис	309 000		309 000	369 000		369 000	369 000		369 000
4	Видатки на оплату судового збору	грн.	кошторис	1 900 000		1 900 000	1 900 000		1 900 000	1 900 000		1 900 000
1	кількість громадян, які будуть нагороджені Почесною грамотою Чернігівської міської ради та виконавчого комітету	осіб	звітність	350		350	816		816	858		858
1	середні витрати на одного нагородженого Почесною грамотою Чернігівської міської ради та виконавчого комітету	грн.	розрахунок	745		745	745		745	745		745
1	якості відсоток фінансування на проведення заходів	відс.	звітність	100		100	100		100	100		100

8. 3. Пояснення щодо динаміки результативних показників та досягнення мети, виконання завдань бюджетної програми

Враховуючи аналіз стану результативних показників, можна спостерігати, збільшення окремих показників програми, деякі показники залишаються сталими. Дана програма є актуальною та направлена на забезпечення належної організації з відзначення державних та професійних свят, ювілейних дат, заходів зі збереження національної пам'яті та інших заходів, офіційне та суспільне визнання внеску громадян, працівників підприємств, установ та організацій, трудових колективів, інститутів громадянського суспільства та інших осіб у створення матеріальної та духовної культури міста, проведення інших урочистих заходів.

9. Чисельність зайнятих у бюджетних установах:

№ з/п	Категорії працівників	2024 рік (звіт)				2025 рік (затверджено)				2026 рік (план)		2027 рік (план)		2028 рік (план)	
		загальний фонд		спеціальний фонд		загальний фонд		спеціальний фонд		загальний фонд	спеціальний фонд	загальний фонд	спеціальний фонд		
1	2	затверджено	фактично зайняті	затверджено	фактично зайняті	затверджено	фактично зайняті	затверджено	фактично зайняті	11	12	13	14	15	16
	Усього														
	оплата праці яких здійснюється також із загального фонду	X	X			X	X			X		X		X	



**12. Аналіз результатів, досягнутих внаслідок використання коштів, очікувані результати та необхідність передбачення видатків за бюджетною програмою.**

12. 1. Аналіз результатів, досягнутих внаслідок використання коштів загального фонду бюджету у 2024 році, очікувані результати у 2025 році, обґрунтування необхідності передбачення видатків на 2026–2028 роки.

Відповідно до Програми заходів з відзначення державних та професійних свят, ювілейних дат, заохочення за заслуги перед містом Черніговом, здійснення представницьких та інших заходів на 2024-2028 роки (далі - Програма), у 2024 році було передбачено фінансування в обсязі 3896769 грн. Касові видатки за програмою склали 1436631,23 грн. Освоєння коштів становить 37 відсотків.

Обсяг затвердженого кошторису на 2025 рік склав 3862949 грн. в порівнянні з минулим роком менше на 1%.

Місто Чернігів відповідно до встановленого порядку щороку бере участь у відзначення свят, подій державного та місцевого значення. Для забезпечення організації та ефективного здійснення даної Програми на 2026 рік заплановані наступні видатки:

КЕКВ 2210 "Придбання предметів, матеріалів, обладнання та інвентарю" - 1120300 грн. в т. ч. квітів та кіткової продукції - 39900грн; бланків подяк та посвідчень - 17500грн.; значків депутата міської ради - 10000грн.; рамок для подяк - 40000грн.; папок для грамот - 25000грн.; прапорів - 30000грн.; посвідчення до медалі "За оборону Чернігова" - 30900грн.; медалі "За оборону Чернігова з футляром - 927000грн. КЕКВ 2240 "Оплата послуг (крім комунальних) - 309000грн. в т. ч.: послуги адвоката - 199000грн.; послуги, пов'язані з залученням експерта та проведенням експертизи - 90000грн.; виготовлення технічних паспортів, проведення інвентаризації (в судових справах) - 20000грн. Для проведення урочистих заходів в місті Чернігові, пов'язаних із заохоченням та стимулюванням громадян, працівників підприємств, установ та організацій, трудових колективів, інститутів громадянського суспільства та інших осіб, які досягли високого професіоналізму і визначних успіхів у виробничій, науковій, меценатській, державній, військовій, творчій та інших сферах діяльності та суспільного життя міста, зробили вагомий внесок у створення матеріальних і духовних цінностей або мають інші заслуги перед містом Черніговом та Україною, необхідні наступні видатки. КЕКВ 2730 "Інші виплати населенню" - 260869грн. в т. ч. винагорода нагородженим Почесною грамотою Чернігівської міської ради та виконавчого комітету - 260869грн. Для забезпечення виконання повноважень, щодо представлення територіальної громади у відносинах з державними органами, іншими органами місцевого самоврядування, об'єднаннями громадян, підприємствами, установами та організаціями незалежно від форм власності та судового захисту прав територіальної громади. КЕКВ 2800 "Інші поточні видатки" - 1900000грн. в т. ч. оплата послуг у сфері юстиції (судові витрати) - 1900000грн.

12. 2. Аналіз результатів, досягнутих внаслідок використання коштів спеціального фонду бюджету у 2024 році, та очікувані результати у 2025 році.

Заступник міського голови- керуючий справами виконкому



(підпис)

Сергій ФЕСЕНКО  
(Власне ім'я ПРІЗВИЩЕ)



**Бюджетний запит на 2026 -2028 роки індивідуальний  
(Форма 2026-2)**

1. Виконавчий комітет Чернігівської міської ради (найменування головного розпорядника коштів місцевого бюджету)	02 (код Типової відомчої класифікації видатків та кредитування місцевого бюджету)	04062015 (код за ЄДРПОУ)	2555900000 (код бюджету)
2. Виконавчий комітет Чернігівської міської ради (найменування відповідального виконавця)	021 (код Типової відомчої класифікації видатків та кредитування місцевого бюджету та номер у системі головного розпорядника коштів місцевого бюджету)	04062015 (код за ЄДРПОУ)	
3. Надання фінансової підтримки громадським організаціям ветеранів і осіб з інвалідністю, діяльність яких має соціальну спрямованість (найменування бюджетної програми згідно з Типовою програмною класифікацією видатків та кредитування місцевого бюджету)	0213192 (код Програмної класифікації видатків та кредитування місцевого бюджету)	3192 (код Типової програмної класифікації видатків та кредитування місцевого бюджету)	1030 (код Функціональної класифікації видатків та кредитування бюджету)
<b>4. Ціль державної, регіональної та місцевої політики, мета, завдання та підстави реалізації бюджетної програми на 2024 -2028 роки:</b>			
4 1. Ціль державної, регіональної та місцевої політики Якісні соціальні послуги, нова ветеранська політика			
4 2. Мета бюджетної програми Сворення та утримання матеріальної бази для реабілітації інвалідів, ветеранів, учасників боєвих дій, захист майнових та соціальних прав жителів міста, якими опікуються громадські організації.			
4 3. Завдання бюджетної програми: Створення сприятливих умов реалізації державної політики у сфері соціального захисту вразливих верств населення			
4 4. Підстави для реалізації бюджетної програми			
1. Конституція України (Закон від 28.06.1996 № 254к/96-ВК);			
2. Бюджетний кодекс України (Закон від 08.07.2010 № 2456-VI);			
3. Закон України «Про місцеве самоврядування в Україні» від 21.05.1997 № 280/97-ВР;			
4. Закон України «Про Державний бюджет України на 2025 рік» від 19.11.2024 № 4059-IX;			
5. Проект Закону України від 15.09.2025 № 14000 «Про Державний бюджет України на 2026 рік»;			
6. Розпорядження начальника Чернігівської міської військової адміністрації Чернігівського району Чернігівської області від 27.12.2024 № 430 «Про затвердження бюджету Чернігівської міської територіальної громади на 2025 рік» зі змінами та доповненнями;			
7. Рішення виконавчого комітету Чернігівської міської ради від 24 березня 2025 року № 150 «Про розгляд Звіту про виконання бюджету Чернігівської міської територіальної громади на 2024 рік»;			
8. Рішення Чернігівської міської ради від 31.07.2023 №33/VIII-19 «Про затвердження Програми підтримки громадських організацій міста Чернігова на 2024 рік»;			
9. Розпорядження начальника Чернігівської міської військової адміністрації Чернігівського району Чернігівської області від 27.02.2025 № 41 «Про затвердження Програми громадських організацій міста Чернігова на 2025 рік»;			
10. Рішення виконавчого комітету Чернігівської міської ради від 16.10.2025 № 550 «Про заходи щодо забезпечення складання проєкту бюджету Чернігівської міської територіальної громади на 2026 рік».			

**5. Надходження для виконання бюджетної програми:**

5. 1. Надходження для виконання бюджетної програми у 2024 -2028 роках:

Код бюджетної класифікації	Найменування	(грн)				
		2024 рік (звіт)	2025 рік (затверджено)	2026 рік (план)	2027 рік (план)	2028 рік (план)
1	2	3	4	5	6	7
X	УСЬОГО, у тому числі:	192 524	341 812	346 382	560 908	590 636
X	загальний фонд, у тому числі:	192 524	341 812	346 382	560 908	590 636
	міжбюджетний трансферт					
X	спеціальний фонд, у тому числі:					
	міжбюджетний трансферт					
	власні надходження бюджетних установ за видами надходжень					
	повернення кредитів					

5. 2. Підстави для отримання надходжень спеціального фонду та обґрунтування їх обсягів

**6. Видатки / надання кредитів за кодами Економічної класифікації видатків / Класифікації кредитування бюджету:**

6. 1. Видатки за кодами Економічної класифікації видатків бюджету у 2024 -2028 роках:

(грн)

Код Економічної класифікації видатків бюджету	Найменування	2024 рік (звіт)	2025 рік (затверджено)	2026 рік (план)	2027 рік (план)	2028 рік (план)
1	2	3	4	5	6	7
2282	Окремі заходи по реалізації державних (регіональних) програм, не віднесені до заходів розвитку	192 524	341 812	346 382	560 908	590 636
X	загальний фонд	192 524	341 812	346 382	560 908	590 636
X	спеціальний фонд, у тому числі:					
X	бюджет розвитку					
X	УСЬОГО, у тому числі:	192 524	341 812	346 382	560 908	590 636
X	загальний фонд	192 524	341 812	346 382	560 908	590 636
X	спеціальний фонд, у тому числі:					
X	бюджет розвитку					

6. 2. Надання кредитів за кодами Класифікації кредитування бюджету у 2024 -2028 роках:

(грн)

Код Класифікації кредитування бюджету	Найменування	2024 рік (звіт)	2025 рік (затверджено)	2026 рік (план)	2027 рік (план)	2028 рік (план)
1	2	3	4	5	6	7

6. 3. Пояснення щодо запропонованих змін у структурі видатків / наданих кредитів та впливу цих змін на результативні показники, досягнення мети, виконання завдань бюджетної програми

**7. Видатки / надання кредитів за напрямками використання бюджетних коштів:**

7. 1. Видатки / надання кредитів за напрямками використання бюджетних коштів у 2024 -2028 роках:

(грн)

№ з/п	Напрями використання бюджетних коштів	2024 рік (звіт)	2025 рік (затверджено)	2026 рік (план)	2027 рік (план)	2028 рік (план)
1	2	3	4	5	6	7
1	Надання фінансової підтримки громадським організаціям ветеранів і осіб з інвалідністю, діяльність яких має соціальну спрямованість, у тому числі:	192 524	341 812	346 382	560 908	590 636
X	загальний фонд	192 524	341 812	346 382	560 908	590 636
X	спеціальний фонд, у тому числі:					
X	бюджет розвитку					
X	УСЬОГО, у тому числі:	192 524	341 812	346 382	560 908	590 636
X	загальний фонд	192 524	341 812	346 382	560 908	590 636
X	спеціальний фонд, у тому числі:					
X	бюджет розвитку					

7. 2. Пояснення щодо запропонованих змін у структурі видатків / наданих кредитів за напрямками використання бюджетних коштів та впливу цих змін на результативні показники, досягнення мети, виконання завдань бюджетної програми

Структура видатків за напрямками використання бюджетних коштів залишається сталою, нових напрямків та показників на 2026-2028 роки наразі не передбачається.

**8. Результативні показники бюджетної програми:**

8. 1. Результативні показники бюджетної програми у 2024 -2025 роках:

№ з/п	Показники	Одиниця виміру	Джерело інформації	2024 рік (звіт)			2025 рік (затверджено)		
				загальний фонд	спеціальний фонд	разом (5 + 6)	загальний фонд	спеціальний фонд	разом (8 + 9)
1	2	3	4	5	6	7	8	9	10
1	Надання фінансової підтримки громадським організаціям ветеранів і осіб з інвалідністю, діяльність яких має соціальну спрямованість								
	затрат								
1	Видатки на надання фінансової підтримки громадським організаціям ветеранів і осіб з інвалідністю, діяльність яких має соціальну спрямованість	грн.	кошторис, план асигнувань	192 524		192 524	341 812		341 812
	продукту								
1	Кількість громадських організацій ветеранів	од.	звітність	4		4	4		4

ефективності									
1	Середня вартість наданої фінансової підтримки громадським організаціям ветеранів і осіб з інвалідністю, діяльність яких має соціальну спрямованість	грн.	розрахунок	48 131	48 131	85 453	85 453		
якості									
1	Відсоток надання фінансової підтримки громадським організаціям ветеранів і осіб з інвалідністю, діяльність яких має соціальну спрямованість	відс.	звітність	58	58	100	100		

8. 2. Результативні показники бюджетної програми у 2026 -2028 роках:

№ з/п	Показники	Одиниця виміру	Джерело інформації	2026 рік (план)			2027 рік (план)			2028 рік (план)		
				загальний фонд	спеціальний фонд	разом (5 + 6)	загальний фонд	спеціальний фонд	разом (8 + 9)	загальний фонд	спеціальний фонд	разом (11 + 12)
1	2	3	4	5	6	7	8	9	10	11	12	13
1	<b>Надання фінансової підтримки громадським організаціям ветеранів і осіб з інвалідністю, діяльність яких має соціальну спрямованість</b>											
затрат												
1	Видатки на надання фінансової підтримки громадським організаціям ветеранів і осіб з інвалідністю, діяльність яких має соціальну спрямованість	грн.	кошторис, план асигнувань	346 382		346 382	560 908		560 908	590 636		590 636
продукту												
1	Кількість громадських організацій ветеранів	од.	звітність	3		3	3		3	3		3
ефективності												
1	Середня вартість наданої фінансової підтримки громадським організаціям ветеранів і осіб з інвалідністю, діяльність яких має соціальну спрямованість	грн.	розрахунок	115 461		115 461	186 969		186 969	196 879		196 879
якості												
1	Відсоток надання фінансової підтримки громадським організаціям ветеранів і осіб з інвалідністю, діяльність яких має соціальну спрямованість	відс.	звітність	100		100	100		100	100		100

8. 3. Пояснення щодо динаміки результативних показників та досягнення мети, виконання завдань бюджетної програми

Враховуючи аналіз стану результативних показників, можна спостерігати, збільшення окремих показників програми, деякі показники залишаються сталими. Дана програма є актуальною, оскільки основним завданням є створення сприятливих умов реалізації державної політики у сфері соціального захисту вразливих верств населення шляхом фінансової підтримки громадських організацій.

9. Чисельність зайнятих у бюджетних установах:

№ з/п	Категорії працівників	2024 рік (звіт)		2025 рік (затверджено)				2026 рік (план)		2027 рік (план)		2028 рік (план)	
		загальний фонд	спеціальний фонд	загальний фонд	спеціальний фонд	загальний фонд	спеціальний фонд	загальний фонд	спеціальний фонд	загальний фонд	спеціальний фонд		
1	2	затверджено	фактично зайняті	затверджено	фактично зайняті	затверджено	фактично зайняті	затверджено	фактично зайняті	затверджено	фактично зайняті	затверджено	фактично зайняті
3	4	5	6	7	8	9	10	11	12	13	14	15	16
1	Усього												
	оплата праці яких здійснюється також із загального фонду	X	X			X	X			X		X	

**10. Місцеві/регіональні програми, які виконуються в межах бюджетної програми:**

10. 1. Місцеві/регіональні програми, які виконуються в межах бюджетної програми у 2024 -2025 роках:

(грн)

№ з/п	Найменування місцевої/регіональної програми	Документ, яким затверджено місцеву/регіональну програму	2024 рік (звіт)			2025 рік (затверджено)		
			загальний фонд	спеціальний фонд	разом (4 + 5)	загальний фонд	спеціальний фонд	разом (7 + 8)
1	2	3	4	5	6	7	8	9
1	Програма підтримки громадських організацій міста Чернігова на 2024 рік	Рішення Чернігівської міської ради від 31.07.2023 №33/VIІІ-19	192 524		192 524			
2	Програма підтримки громадських організацій міста Чернігова на 2025 рік	Рішення виконавчого комітету Чернігівської міської ради від 09.08.2024 №520				341 812		341 812
	УСЬОГО		192 524		192 524	341 812		341 812

10. 2. Місцеві/регіональні програми, які виконуються в межах бюджетної програми у 2026 -2028 роках:

(грн)

№ з/п	Найменування місцевої/регіональної програми	Документ, яким затверджено місцеву/регіональну програму	2026 рік (план)			2027 рік (план)			2028 рік (план)		
			загальний фонд	спеціальний фонд	разом (4 + 5)	загальний фонд	спеціальний фонд	разом (7 + 8)	загальний фонд	спеціальний фонд	разом (10 + 11)
1	2	3	4	5	6	7	8	9	10	11	12

**11. Перелік та обсяги публічних інвестиційних проєктів/ програм публічних інвестицій, що виконуються в межах бюджетної програми у 2024 -2028 роках:**

(грн)

№ з/п	Найменування публічного інвестиційного проєкту / програми публічних інвестицій	Унікальний ідентифікатор проєкту/програми	Період реалізації публічного інвестиційного проєкту/програми публічних інвестицій (рік початку і завершення)	Загальна вартість публічного інвестиційного проєкту/програми публічних інвестицій	Обсяг бюджетних коштів спрямованих на реалізацію публічного інвестиційного проєкту/програми публічних інвестицій у				
					2024 році (звіт)	2025 році (затверджено)	2026 році (план)	2027 році (план)	2028 році (план)
1	2	3	4	5	6	7	8	9	10


**12. Аналіз результатів, досягнутих внаслідок використання коштів, очікувані результати та необхідність передбачення видатків за бюджетною програмою.**

12. 1. Аналіз результатів, досягнутих внаслідок використання коштів загального фонду бюджету у 2024 році, очікувані результати у 2025 році, обґрунтування необхідності передбачення видатків на 2026–2028 роки.

Бюджетні кошти були використані у 2024 році на виплату заробітної плати та нарахувань на оплату праці - 66105 грн., оплату послуг (крім комунальних) - 35720,10 грн., оплату комунальних послуг та енергоносіїв - 90298,71 грн., на оплату інших видатків - 400,36 грн.; очікуване використання у 2025 році на виплату заробітної плати та нарахувань на оплату праці - 69120 грн., оплату послуг (крім комунальних) - 63172 грн., оплату комунальних послуг та енергоносіїв - 193620 грн., на оплату інших поточних видатків - 15900 грн.; плануються у 2026 році на виплату заробітної плати та нарахувань на оплату праці - 69 120грн., оплату послуг (крім комунальних) - 47152 грн., оплату комунальних послуг та енергоносіїв - 214210 грн., на оплату інших поточних видатків - 15900 грн.; плануються у 2027 році на виплату заробітної плати та нарахувань на оплату праці - 111974 грн., оплату послуг (крім комунальних) - 76386 грн., оплату комунальних послуг та енергоносіїв - 346790 грн., на оплату інших поточних видатків - 25758грн.; плануються у 2028 році на виплату заробітної плати та нарахувань на оплату праці - 117993 грн., оплату послуг (крім комунальних) - 80626 грн., оплату комунальних послуг та енергоносіїв - 364551 грн., на оплату інших поточних видатків - 27466 грн.

12. 2. Аналіз результатів, досягнутих внаслідок використання коштів спеціального фонду бюджету у 2024 році, та очікувані результати у 2025 році.

Заступник міського голови- керуючий справами виконкому

  
\_\_\_\_\_ (підпис)

Сергій ФЕСЕНКО  
\_\_\_\_\_ (Власне ім'я ПРІЗВИЩЕ)



**Бюджетний запит на 2026 -2028 роки індивідуальний  
(Форма 2026-2)**

1. Виконавчий комітет Чернігівської міської ради (найменування головного розпорядника коштів місцевого бюджету)	02 (код Типової відомчої класифікації видатків та кредитування місцевого бюджету)	04062015 (код за ЄДРПОУ)	2555900000 (код бюджету)
2. Виконавчий комітет Чернігівської міської ради (найменування відповідального виконавця)	021 (код Типової відомчої класифікації видатків та кредитування місцевого бюджету та номер у системі головного розпорядника коштів місцевого бюджету)	04062015 (код за ЄДРПОУ)	
3. Інші заходи у сфері соціального захисту і соціального забезпечення (найменування бюджетної програми згідно з Типовою програмною класифікацією видатків та кредитування місцевого бюджету)	0213242 (код Програмної класифікації видатків та кредитування місцевого бюджету)	3242 (код Типової програмної класифікації видатків та кредитування місцевого бюджету)	1090 (код Функціональної класифікації видатків та кредитування бюджету)
<b>4. Ціль державної, регіональної та місцевої політики, мета, завдання та підстави реалізації бюджетної програми на 2024 -2028 роки:</b>			
4 1. Ціль державної, регіональної та місцевої політики Якісні соціальні послуги, нова ветеранська політика			
4 2. Мета бюджетної програми Забезпечення надання додаткової соціальної допомоги малозабезпеченим громадянам міста, соціальної допомоги онкохворим дітям міста Чернігова, фінансової підтримки громадським організаціям інвалідів і ветеранів, діяльність яких має соціальну спрямованість, підтримка народжуваності у м. Чернігові.			
4 3. Завдання бюджетної програми: Забезпечення належної організації з надання додаткової соціальної допомоги малозабезпеченим громадянам міста, соціальної допомоги онкохворим дітям міста Чернігова, фінансової підтримки громадським організаціям інвалідів і ветеранів, діяльність яких має соціальну спрямованість, підтримка народжуваності у м. Чернігові			
4 4. Підстави для реалізації бюджетної програми 1. Конституція України (Закон від 28.06.1996 № 254/96-ВР); 2. Бюджетний кодекс України (Закон від 08.07.2010 № 2456-VI); 3. Закон України "Про місцеве самоврядування в Україні" від 21 травня 1997 року № 280/97-ВР 4. Закон України "Про звернення громадян" від 02.10.1996 року № 393/96-ВР; 5. Закон України «Про Державний бюджет України на 2025 рік» від 19.11.2024 № 4059-IX; 6. Проект Закону України від 15.09.2025 № 14000 «Про Державний бюджет України на 2026 рік»; 7. Розпорядження начальника Чернігівської міської військової адміністрації Чернігівського району Чернігівської області від 27.12.2024 № 430 «Про затвердження бюджету Чернігівської міської територіальної громади на 2025 рік» зі змінами та доповненнями; 8. Рішення виконавчого комітету Чернігівської міської ради від 24 березня 2025 року № 150 «Про розгляд Звіту про виконання бюджету Чернігівської міської територіальної громади на 2024 рік»; 9. Рішення виконавчого комітету Чернігівської міської ради від 16.10.2025 № 550 «Про заходи щодо забезпечення складання проекту бюджету Чернігівської міської територіальної громади на 2026 рік»; 10. Рішення Чернігівської обласної ради від 29.11.2022 №3-12/VIII "Про затвердження Програми сприяння виконанню повноважень депутатами Чернігівської обласної ради на 2023–2025 роки"; 11. Рішення Чернігівської міської ради від 31.07.2023 №33/VIII-18 "Про затвердження Програми надання одноразової матеріальної допомоги мешканцям міста Чернігова на 2024-2028 роки"; 12. Розпорядження начальника Чернігівської міської військової адміністрації Чернігівського району Чернігівської області від 27.02.2025 № 41 "Про затвердження Програми підтримки громадських організацій міста Чернігова на 2025 рік"; 13. Розпорядження начальника Чернігівської міської військової адміністрації Чернігівського району Чернігівської області від 28.02.2025 № 44 "Про затвердження Програми підтримки народжуваності у місті Чернігові на 2025 - 2027 роки"; 14. Розпорядження начальника Чернігівської міської військової адміністрації Чернігівського району Чернігівської області від 27.02.2025 № 35 "Про затвердження Програми забезпечення діяльності та виконання доручень виборців депутатами Чернігівської міської ради на 2025 рік".			

**5. Надходження для виконання бюджетної програми:**

5. 1. Надходження для виконання бюджетної програми у 2024 -2028 роках:

Код бюджетної класифікації	Найменування	(грн)				
		2024 рік (звіт)	2025 рік (затверджено)	2026 рік (план)	2027 рік (план)	2028 рік (план)
1	2	3	4	5	6	7
X	УСЬОГО, у тому числі:	16 919 133	31 364 696	39 524 977	39 800 000	46 547 000
X	загальний фонд, у тому числі:	16 919 133	31 364 696	39 524 977	39 800 000	46 547 000
	міжбюджетний трансферт					
X	спеціальний фонд, у тому числі:					
	міжбюджетний трансферт					
	власні надходження бюджетних установ за видами надходжень					
	повернення кредитів					

5. 2. Підстави для отримання надходжень спеціального фонду та обґрунтування їх обсягів  
Наразі видатки по спеціальному фонду на 2026- 2028 роки не заплановані.

**6. Видатки / надання кредитів за кодами Економічної класифікації видатків / Класифікації кредитування бюджету:**

6. 1. Видатки за кодами Економічної класифікації видатків бюджету у 2024 -2028 роках:

(грн)

Код Економічної класифікації видатків бюджету	Найменування	2024 рік (звіт)	2025 рік (затверджено)	2026 рік (план)	2027 рік (план)	2028 рік (план)
1	2	3	4	5	6	7
2282	Окремі заходи по реалізації державних (регіональних) програм, не віднесені до заходів розвитку	4 782 533	6 223 696	6 524 977	6 800 000	7 547 000
X	загальний фонд	4 782 533	6 223 696	6 524 977	6 800 000	7 547 000
X	спеціальний фонд, у тому числі:					
X	бюджет розвитку					
2730	Інші виплати населенню	12 136 600	25 141 000	33 000 000	33 000 000	39 000 000
X	загальний фонд	12 136 600	25 141 000	33 000 000	33 000 000	39 000 000
X	спеціальний фонд, у тому числі:					
X	бюджет розвитку					
X	УСЬОГО, у тому числі:	16 919 133	31 364 696	39 524 977	39 800 000	46 547 000
X	загальний фонд	16 919 133	31 364 696	39 524 977	39 800 000	46 547 000
X	спеціальний фонд, у тому числі:					
X	бюджет розвитку					

6. 2. Надання кредитів за кодами Класифікації кредитування бюджету у 2024 -2028 роках:

(грн)

Код Класифікації кредитування бюджету	Найменування	2024 рік (звіт)	2025 рік (затверджено)	2026 рік (план)	2027 рік (план)	2028 рік (план)
1	2	3	4	5	6	7

6. 3. Пояснення щодо запропонованих змін у структурі видатків / наданих кредитів та впливу цих змін на результативні показники, досягнення мети, виконання завдань бюджетної програми

**7. Видатки / надання кредитів за напрямками використання бюджетних коштів:**

7. 1. Видатки / надання кредитів за напрямками використання бюджетних коштів у 2024 -2028 роках:

(грн)

№ з/п	Напрями використання бюджетних коштів	2024 рік (звіт)	2025 рік (затверджено)	2026 рік (план)	2027 рік (план)	2028 рік (план)
1	2	3	4	5	6	7
1	Реалізація Програми підтримки громадських організацій , у тому числі:	4 777 533	6 223 696	6 524 977	6 800 000	7 547 000
X	загальний фонд	4 777 533	6 223 696	6 524 977	6 800 000	7 547 000
X	спеціальний фонд, у тому числі:					
X	бюджет розвитку					
2	Реалізація Програми надання одноразової матеріальної допомоги мешканцям міста Чернігова , у тому числі:	2 366 600	4 500 000	5 000 000	5 000 000	6 000 000
X	загальний фонд	2 366 600	4 500 000	5 000 000	5 000 000	6 000 000
X	спеціальний фонд, у тому числі:					
X	бюджет розвитку					
3	Реалізація Програми підтримки народжуваності у місті Чернігові , у тому числі:	8 605 000	20 000 000	28 000 000	28 000 000	33 000 000
X	загальний фонд	8 605 000	20 000 000	28 000 000	28 000 000	33 000 000
X	спеціальний фонд, у тому числі:					
X	бюджет розвитку					
4	Реалізація Програми сприяння виконанню повноважень депутатами Чернігівської обласної ради , у тому числі:	1 170 000	641 000			
X	загальний фонд	1 170 000	641 000			
X	спеціальний фонд, у тому числі:					
X	бюджет розвитку					
X	УСЬОГО, у тому числі:	16 919 133	31 364 696	39 524 977	39 800 000	46 547 000
X	загальний фонд	16 919 133	31 364 696	39 524 977	39 800 000	46 547 000
X	спеціальний фонд, у тому числі:					
X	бюджет розвитку					

7. 2. Пояснення щодо запропонованих змін у структурі видатків / наданих кредитів за напрямками використання бюджетних коштів та впливу цих змін на результативні показники, досягнення мети, виконання завдань бюджетної програми

Структура видатків за напрямками використання бюджетних коштів залишається сталою, нових напрямків та показників на 2026-2028 роки наразі не передбачається.

8. Результативні показники бюджетної програми:

8. 1. Результативні показники бюджетної програми у 2024 -2025 роках:

№ з/п	Показники	Одиниця виміру	Джерело інформації	2024 рік (звіт)			2025 рік (затверджено)		
				загальний фонд	спеціальний фонд	разом (5 + 6)	загальний фонд	спеціальний фонд	разом (8 + 9)
1	2	3	4	5	6	7	8	9	10
затрат									
1	видатки на надання фінансової підтримки громадським організаціям	грн.	кошторис	4 777 533		4 777 533	6 223 696		6 223 696
2	видатки на надання одноразової матеріальної допомоги малозабезпеченим громадянам міста	грн.	кошторис	2 366 600		2 366 600	4 500 000		4 500 000
3	кількість звернень, заяв від громадян, які надійшли до відділу	од.	звітність	8 578		8 578	10 250		10 250
4	кількість працівників відділу звернень громадян	осіб	штатний розпис	6		6	6		6
5	видатки на надання одноразової матеріальної допомоги при народженні дитини	грн.	кошторис	8 605 000		8 605 000	20 000 000		20 000 000
6	видатки на надання матеріальної допомоги громадянам міста за рахунок субвенції з обласного бюджету	грн.	кошторис	1 165 000		1 165 000	641 000		641 000
7	видатки на виконання доручень виборців депутатами обласної ради за рахунок субвенції з обласного бюджету (підтримка громадським організаціям соціального спрямування)	грн.	кошторис, план асигнувань	5 000		5 000			
продукту									
1	кількість громадських організацій інвалідів	од.	Програма	14		14	15		15
2	кількість громадян-отримувачів одноразової матеріальної допомоги	осіб	звітність	2 327		2 327	4 500		4 500
3	кількість сімей-отримувачів матеріальної допомоги при народженні дитини	од.	звітність	898		898	1 333		1 333
4	кількість громадян-отримувачів матеріальної допомоги за рахунок субвенції з обласного бюджету	од.	звітність	66		66	36		36
5	кількість громадських організацій інвалідів, які отримали субвенцію	од.	звітність	1		1			
ефективності									
1	середня вартість наданої фінансової підтримки громадським організаціям інвалідів	грн.	розрахунок	341 252		341 252	414 913		414 913
2	середні витрати на надання одноразової матеріальної допомоги для однієї особи	грн.	розрахунок	1 017		1 017	1 000		1 000
3	середні витрати на надання одноразової матеріальної допомоги при народженні дитини для однієї сім'ї	грн.	розрахунок	9 582		9 582	15 004		15 004
4	середні витрати на надання матеріальної допомоги для однієї особи за рахунок субвенції з обласного бюджету	грн.	розрахунок	17 652		17 652	17 806		17 806
5	середня вартість підтримки громадським організаціям соціального спрямування	грн.	розрахунок	5 000		5 000			

якості									
1	відсоток надання фінансової підтримки громадським організаціям інвалідів	відс.	звітність	93		93	100		100
2	відсоток надання одноразової матеріальної допомоги малозабезпеченим громадянам міста	відс.	звітність	70		70	100		100
3	відсоток надання одноразової матеріальної допомоги при народженні дитини для однієї сім'ї	відс.	звітність	86		86	100		100
4	відсоток надання матеріальної допомоги громадянам міста за рахунок субвенції з обласного бюджету	відс.	звітність	100		100	100		100
5	відсоток фінансової підтримки громадським організаціям соціального спрямування	відс.	звітність	100		100			

8. 2. Результативні показники бюджетної програми у 2026 -2028 роках:

№ з/п	Показники	Одиниця виміру	Джерело інформації	2026 рік (план)			2027 рік (план)			2028 рік (план)		
				загальний фонд	спеціальний фонд	разом (5 + 6)	загальний фонд	спеціальний фонд	разом (8 + 9)	загальний фонд	спеціальний фонд	разом (11 + 12)
1	2	3	4	5	6	7	8	9	10	11	12	13
затрат												
1	видатки на надання фінансової підтримки громадським організаціям	грн.	кошторис	6 524 977		6 524 977	6 800 000		6 800 000	7 547 000		7 547 000
2	видатки на надання одноразової матеріальної допомоги малозабезпеченим громадянам міста	грн.	кошторис	5 000 000		5 000 000	5 000 000		5 000 000	6 000 000		6 000 000
3	видатки на надання одноразової матеріальної допомоги при народженні дитини	грн.	кошторис	28 000 000		28 000 000	28 000 000		28 000 000	33 000 000		33 000 000
продукту												
1	кількість громадських організацій інвалідів	од.	Програма	14		14	14		14	14		14
2	кількість громадян-отримувачів одноразової матеріальної допомоги	осіб	звітність	5 000		5 000	5 000		5 000	6 000		6 000
3	кількість сімей-отримувачів матеріальної допомоги при народженні дитини	од.	звітність	1 866		1 866	1 866		1 866	2 200		2 200
ефективності												
1	середня вартість наданої фінансової підтримки громадським організаціям інвалідів	грн.	розрахунок	466 070		466 070	485 714		485 714	539 071		539 071
2	середні витрати на надання одноразової матеріальної допомоги для однієї особи	грн.	розрахунок	1 000		1 000	1 000		1 000	1 000		1 000
3	середні витрати на надання одноразової матеріальної допомоги при народженні дитини для однієї сім'ї	грн.	розрахунок	15 005		15 005	15 005		15 005	15 000		15 000
якості												
1	відсоток надання фінансової підтримки громадським організаціям інвалідів	відс.	звітність	100		100	100		100	100		100
2	відсоток надання одноразової матеріальної допомоги малозабезпеченим громадянам міста	відс.	звітність	100		100	100		100	100		100
3	відсоток надання одноразової матеріальної допомоги при народженні дитини для однієї сім'ї	відс.	звітність	100		100	100		100	100		100

8. 3. Пояснення щодо динаміки результативних показників та досягнення мети, виконання завдань бюджетної програми

Бюджетна програма є актуальною для подальшої її реалізації, оскільки направлена на забезпечення соціального захисту громадян, надання матеріальної підтримки малозабезпеченим верствам населення міста Чернігова для вирішення їх соціальних потреб при надзвичайній події або ситуації, малозабезпеченим особам з інвалідністю, непрацездатним громадянам, багатодітним і неповним сім'ям, громадянам похилого віку, ветеранам війни та праці, внутрішньо переміщеним особам, які потрапили у скрутне матеріальне становище, у зв'язку зі складними життєвими обставинами, що виникли внаслідок тяжкого захворювання (на лікування, протезування, придбання імплантатів, проведення оперативних втручання), учасникам бойових дій, які захищали незалежність, суверенітет та територіальну цілісність України; надання матеріальної підтримки громадянам міста при народженні дитини, створення умов безпечного материнства, удосконалення планування сім'ї, збереження репродуктивного здоров'я населення, які направлені на покращ

9. Чисельність зайнятих у бюджетних установах:

№ з/п	Категорії працівників	2024 рік (звіт)		2025 рік (затверджено)		2026 рік (план)		2027 рік (план)		2028 рік (план)					
		загальний фонд	спеціальний фонд	загальний фонд	спеціальний фонд	загальний фонд	спеціальний фонд	загальний фонд	спеціальний фонд	загальний фонд	спеціальний фонд				
		затверджено	фактично зайняті	затверджено	фактично зайняті	затверджено	фактично зайняті	затверджено	фактично зайняті	затверджено	фактично зайняті				
1	2	3	4	5	6	7	8	9	10	11	12	13	14	15	16
	Усього														
	оплата праці яких здійснюється також із загального фонду	X	X			X	X			X		X		X	

10. Місцеві/регіональні програми, які виконуються в межах бюджетної програми:

10. 1. Місцеві/регіональні програми, які виконуються в межах бюджетної програми у 2024 -2025 роках:

№ з/п	Найменування місцевої/регіональної програми	Документ, яким затверджено місцеvu/регіональну програму	2024 рік (звіт)			2025 рік (затверджено)		
			загальний фонд	спеціальний фонд	разом (4 + 5)	загальний фонд	спеціальний фонд	разом (7 + 8)
1	2	3	4	5	6	7	8	9
1	Програма підтримки громадських організацій міста Чернігова на 2024 рік	Рішення Чернігівської міської ради від 31.07.2023 №33/VIII-19	4 777 533		4 777 533			
2	Програма підтримки громадських організацій міста Чернігова на 2025 рік	Розпорядження начальника Чернігівської міської військової адміністрації Чернігівського району Чернігівської області від 27.02.2025 № 41				6 223 696		6 223 696
3	Програма надання одноразової матеріальної допомоги мешканцям міста Чернігова на 2024-2028 роки	Рішення Чернігівської міської ради від 31.07.2023 №33/VIII-18	2 366 600		2 366 600	4 500 000		4 500 000
4	Програми підтримки народжуваності у місті Чернігові на 2023-2027 роки	Рішення виконавчого комітету Чернігівської міської ради від 03.11.2022 №546	8 605 000		8 605 000			
5	Програма підтримки народжуваності у місті Чернігові на 2025-2027 роки	Розпорядження начальника Чернігівської обласної військової адміністрації від 28.02.2025 № 44				20 000 000		20 000 000
6	Програма сприяння виконанню повноважень депутатами Чернігівської обласної ради на 2023-2025 роки	Рішення Чернігівської обласної ради від 29.11.2022 №3-12/VIII	1 170 000		1 170 000	641 000		641 000
	УСЬОГО		16 919 133		16 919 133	31 364 696		31 364 696

(грн)

10. 2. Місцеві/регіональні програми, які виконуються в межах бюджетної програми у 2026 -2028 роках:

№ з/п	Найменування місцевої/регіональної програми	Документ, яким затверджено місцеvu/регіональну програму	2026 рік (план)			2027 рік (план)			2028 рік (план)		
			загальний фонд	спеціальний фонд	разом (4 + 5)	загальний фонд	спеціальний фонд	разом (7 + 8)	загальний фонд	спеціальний фонд	разом (10 + 11)
1	2	3	4	5	6	7	8	9	10	11	12
1	Програма надання одноразової матеріальної допомоги мешканцям міста Чернігова на 2024-2028 роки	Рішення Чернігівської міської ради від 31.07.2023 №33/VIII-18	5 122 400		5 122 400	5 000 000		5 000 000	6 000 000		6 000 000
2	Програма підтримки народжуваності у місті Чернігові на 2025-2027 роки	Розпорядження начальника Чернігівської обласної військової адміністрації від 28.02.2025 № 44	28 000 000		28 000 000	28 000 000		28 000 000			
	УСЬОГО		33 122 400		33 122 400	33 000 000		33 000 000	6 000 000		6 000 000

11. Перелік та обсяги публічних інвестиційних проєктів/ програм публічних інвестицій, що виконуються в межах бюджетної програми у 2024 -2028 роках:

№ з/п	Найменування публічного інвестиційного проєкту / програми публічних інвестицій	Унікальний ідентифікатор проєкту/програми	Період реалізації публічного інвестиційного проєкту/програми публічних інвестицій (рік початку і завершення)	Загальна вартість публічного інвестиційного проєкту/програми публічних інвестицій	Обсяг бюджетних коштів спрямованих на реалізацію публічного інвестиційного проєкту/програми публічних інвестицій у				
					2024 році (звіт)	2025 році (затверджено)	2026 році (план)	2027 році (план)	2028 році (план)
1	2	3	4	5	6	7	8	9	10

12. Аналіз результатів, досягнутих внаслідок використання коштів, очікувані результати та необхідність передбачення витраток за бюджетною програмою.

12. 1. Аналіз результатів, досягнутих внаслідок використання коштів загального фонду бюджету у 2024 році, очікувані результати у 2025 році, обґрунтування необхідності передбачення витраток на 2026–2028 роки.

Відповідно до Програми підтримки громадських організацій міста Чернігова, у 2024 році було передбачено фінансування в обсязі 5 166 812 грн. Касові витрати за програмою склали 4 777 533грн. Освоєння коштів становить 93 відсотків.

Обсяг затвердженого кошторису на 2025 рік склав 6 223 696 грн. у порівнянні з попереднім роком збільшився на 20,4 відсотків.

Для забезпечення організації та ефективного здійснення даної Програми на 2026 рік заплановані наступні витатки:

КЕКВ 2282 "Окремі заходи по реалізації державних (регіональних) програм, не віднесені до заходів розвитку" - 6 647 377 грн.

Передбачення витрат зумовлене тим, що створення, удосконалення та утримання матеріальної бази для реабілітації інвалідів, учасників бойових дій, захист майнових та соціальних прав населення міста, яке знаходиться під опікою громадських об'єднань, і направлена на забезпечення громадської злагоди та соціального партнерства, об'єднання зусиль органів місцевого самоврядування та громадських організацій у вирішенні питань соціальної підтримки громадян з особливими потребами.

Відповідно до Програми надання одноразової матеріальної допомоги мешканцям міста Чернігова у 2024 році було передбачено фінансування в обсязі 3 400 000 грн. Касові витрати за програмою склали 2 366 600 грн. Освоєння коштів становить 70 відсотків.

Обсяг затвердженого кошторису на 2025 рік склав 4 500 000грн, у порівнянні з попереднім роком збільшився на 32 відсотка.

Для забезпечення організації та ефективного здійснення даної Програми на 2026 рік заплановані наступні витатки:

КЕКВ 2730 "Інші виплати населенню" - 5 000 000 грн. В т.ч.

- на надання додаткової соціальної допомоги малозабезпеченим громадянам міста.

Передбачення витрат зумовлене тим, що зростають потреби мешканців нашого міста, в отриманні матеріальної допомоги тому, що спостерігається накопичення кризових явищ в економічній галузі: зростання цін на продукти харчування та товари першої необхідності, підвищенні вартості послуг в соціальних сферах (житлово-комунальній, освіти, охорони здоров'я і т.п.)

Відповідно до Програми підтримки народжуваності у місті Чернігові у 2024 році було передбачено фінансування в обсязі 10 000 000 грн. Касові витрати за програмою склали 8 605 000 грн. Освоєння коштів становить 86 відсотків.

Обсяг затвердженого кошторису на 2025 рік склав 20 000 000 грн.

Для забезпечення організації та ефективного здійснення даної Програми на 2025 рік заплановані наступні витатки:

КЕКВ 2730 "Інші виплати населенню" -20 000 000 грн. В т.ч.

- надання одноразової матеріальної допомоги при народженні дитини одному з батьків.

Передбачення витрат зумовлене тим, що на сьогодні наявність дітей в сім'ї залишається перопоною для досягнення нею матеріальної стабільності. До досягнення дитиною 3-х років сім'я не тільки несе додаткові витрати у зв'язку зі своїм повонненням, але й недоотримує кошти через те, що один із її працездатних членів (найчастіше - мати дитини) вимушений тимчасово припинити трудову діяльність, а щомісячні виплати на дитину до 3-х років навіть не покривають її прожитковий мінімум. Тому частину сімейних проблем повинні вирішувати соціальні виплати. Збільшення обсягів соціальних виплат - це тільки започаткування великої комплексної і цілісної політики, яка врешті-решт позитивно вплине на демографічну ситуацію.


Відповідно до Програми сприяння виконанню повноважень депутатами Чернігівської обласної ради у 2024 році було передбачено фінансування в обсязі 1 170 000 грн. Касові витрати за програмою склали 1 170 000 грн. Освоєння коштів становить 100 відсотків.

Обсяг затвердженого кошторису на 2025 рік склав 641 000 грн.

12. 2. Аналіз результатів, досягнутих внаслідок використання коштів спеціального фонду бюджету у 2024 році, та очікувані результати у 2025 році.

У 2024 році капітальні видатки по спеціальному фонду не проводились. На 2025- 2028 роки кошти на спеціальний фонд не заплановані через агресію російської федерації.

**Заступник міського голови- керуючий справами виконкому**



(підпис)

Сергій ФЕСЕНКО  
(Власне ім'я ПРІЗВИЩЕ)



**Бюджетний запит на 2026 -2028 роки індивідуальний  
(Форма 2026-2)**

1. Виконавчий комітет Чернігівської міської ради (найменування головного розпорядника коштів місцевого бюджету)	02 (код Типової відомчої класифікації видатків та кредитування місцевого бюджету)	04062015 (код за ЄДРПОУ)	2555900000 (код бюджету)
2. Виконавчий комітет Чернігівської міської ради (найменування відповідального виконавця)	021 (код Типової відомчої класифікації видатків та кредитування місцевого бюджету та номер у системі головного розпорядника коштів місцевого бюджету)	04062015 (код за ЄДРПОУ)	
3. Експлуатація та технічне обслуговування житлового фонду (найменування бюджетної програми згідно з Типовою програмною класифікацією видатків та кредитування місцевого бюджету)	0216011 (код Програмної класифікації видатків та кредитування місцевого бюджету)	6011 (код Типової програмної класифікації видатків та кредитування місцевого бюджету)	0610 (код Функціональної класифікації видатків та кредитування бюджету)

**4. Ціль державної, регіональної та місцевої політики, мета, завдання та підстави реалізації бюджетної програми на 2024 -2028 роки:**

- 4 1. Ціль державної, регіональної та місцевої політики  
Якісні соціальні послуги, нова ветеранська політика
- 4 2. Мета бюджетної програми  
Визначення та реалізація основних заходів, спрямованих на утримання житлових приміщень, що належать до житлового фонду соціального призначення, фонду житла для тимчасового проживання, дитячих будинків сімейного типу по місту Чернігову у належному технічному та санітарному стані, забезпечення їх надійної і безпечної експлуатації, збереження та підвищення експлуатаційних показників їх конструктивних елементів.
- 4 3. Завдання бюджетної програми:  
Забезпечення громадян, які перебувають на соціальному квартирному обліку, впорядкованим соціальним та тимчасовим житлом;  
Забезпечення повноцінного функціонування дитячих будинків сімейного типу;  
Створення належних умов для проживання соціально незахищених верств населення, дітей-сиріт та дітей, позбавлених батьківського піклування, осіб з їх числа у місті Чернігові.
- 4 4. Підстави для реалізації бюджетної програми
- Конституція України (Закон від 28.06.1996 № 254/96-ВР);
  - Бюджетний кодекс України (Закон від 08.07.2010 № 2456-VI);
  - Закон України «Про місцеве самоврядування в Україні» від 21.05.1997 № 280/97-ВР;
  - Закон України «Про Державний бюджет України на 2025 рік» від 19.11.2024 № 4059-IX;
  - Проект Закону України від 15.09.2025 № 14000 «Про Державний бюджет України на 2026 рік»;
  - Постанова Верховної ради України від 30.06.1995 №254/95-ВР «Про концепцію державної житлової політики»;
  - Розпорядження начальника Чернігівської міської військової адміністрації Чернігівського району Чернігівської області від 27.12.2024 № 430 «Про затвердження бюджету Чернігівської міської територіальної громади на 2025 рік» зі змінами та доповненнями;
  - Рішення виконавчого комітету Чернігівської міської ради від 24 березня 2025 року № 150 «Про розгляд Звіту про виконання бюджету Чернігівської міської територіальної громади на 2024 рік»;
  - Рішення Чернігівської міської ради від 30.09.2021 №11/III-6 «Про затвердження Програми утримання та технічного обслуговування житлового фонду соціального призначення, фонду житла для тимчасового проживання та службового житла (дитячих будинків сімейного типу) у місті Чернігові на 2021-2025 роки»;
  - Розпорядження начальника Чернігівської міської військової адміністрації Чернігівського району Чернігівської області від 14.10.2025 № 418 «Про затвердження Програми утримання та технічного обслуговування житлового фонду соціального призначення, фонду житла для тимчасового проживання та службового житла (дитячих будинків сімейного типу) у місті Чернігові на 2026-2028 роки».
  - Рішення виконавчого комітету Чернігівської міської ради від 16.10.2025 № 550 «Про заходи щодо забезпечення складання проекту бюджету Чернігівської міської територіальної громади на 2026 рік».

**5. Надходження для виконання бюджетної програми:**

- 5 1. Надходження для виконання бюджетної програми у 2024 -2028 роках:

Код бюджетної класифікації	Найменування	2024 рік	2025 рік	2026 рік	2027 рік	2028 рік
		(звіт)	(затверджено)	(план)	(план)	(план)
1	2	3	4	5	6	7
X	УСЬОГО, у тому числі:	77 504	100 000	200 000	200 000	200 000
X	загальний фонд, у тому числі:	68 871	100 000	200 000	200 000	200 000
	міжбюджетний трансферт					
X	спеціальний фонд, у тому числі:	8 633				
	міжбюджетний трансферт					
	власні надходження бюджетних установ за видами надходжень	8 633				
25010400	Надходження бюджетних установ від реалізації в установленому порядку майна (крім нерухомого майна)	8 633				
	повернення кредитів					

(грн)

5. 2. Підстави для отримання надходжень спеціального фонду та обґрунтування їх обсягів  
 У 2024 році по спеціальному фонду використовувались кошти по коду 2210 "Оплата послуг бюджетних установ", отримані у якості власних надходжень.

**6. Видатки / надання кредитів за кодами Економічної класифікації видатків / Класифікації кредитування бюджету:**

6. 1. Видатки за кодами Економічної класифікації видатків бюджету у 2024 -2028 роках:

(грн)

Код Економічної класифікації видатків бюджету	Найменування	2024 рік (звіт)	2025 рік (затверджено)	2026 рік (план)	2027 рік (план)	2028 рік (план)
1	2	3	4	5	6	7
2210	Предмети, матеріали, обладнання та інвентар	24 726				
X	загальний фонд	16 093				
X	спеціальний фонд, у тому числі:	8 633				
X	бюджет розвитку					
2240	Оплата послуг (крім комунальних)	52 778	100 000	200 000	200 000	200 000
X	загальний фонд	52 778	100 000	200 000	200 000	200 000
X	спеціальний фонд, у тому числі:					
X	бюджет розвитку					
X	УСЬОГО, у тому числі:	77 504	100 000	200 000	200 000	200 000
X	загальний фонд	68 871	100 000	200 000	200 000	200 000
X	спеціальний фонд, у тому числі:	8 633				
X	бюджет розвитку					

6. 2. Надання кредитів за кодами Класифікації кредитування бюджету у 2024 -2028 роках:

(грн)

Код Класифікації кредитування бюджету	Найменування	2024 рік (звіт)	2025 рік (затверджено)	2026 рік (план)	2027 рік (план)	2028 рік (план)
1	2	3	4	5	6	7

6. 3. Пояснення щодо запропонованих змін у структурі видатків / наданих кредитів та впливу цих змін на результативні показники, досягнення мети, виконання завдань бюджетної програми

**7. Видатки / надання кредитів за напрямками використання бюджетних коштів:**

7. 1. Видатки / надання кредитів за напрямками використання бюджетних коштів у 2024 -2028 роках:

(грн)

№ з/п	Напрями використання бюджетних коштів	2024 рік (звіт)	2025 рік (затверджено)	2026 рік (план)	2027 рік (план)	2028 рік (план)
1	2	3	4	5	6	7
1	Належне утримання житлового фонду соціального призначення, фонду житла для тимчасового проживання та службового житла (ДБСТ) (страхування, поточний ремонт та ін.), у тому числі:	77 504	100 000	200 000	200 000	200 000
X	загальний фонд	68 871	100 000	200 000	200 000	200 000
X	спеціальний фонд, у тому числі:	8 633				
X	бюджет розвитку					
X	УСЬОГО, у тому числі:	77 504	100 000	200 000	200 000	200 000
X	загальний фонд	68 871	100 000	200 000	200 000	200 000
X	спеціальний фонд, у тому числі:	8 633				
X	бюджет розвитку					

7. 2. Пояснення щодо запропонованих змін у структурі видатків / наданих кредитів за напрямками використання бюджетних коштів та впливу цих змін на результативні показники, досягнення мети, виконання завдань бюджетної програми

8. Результативні показники бюджетної програми:

8. 1. Результативні показники бюджетної програми у 2024 -2025 роках:

№ з/п	Показники	Одиниця виміру	Джерело інформації	2024 рік (звіт)			2025 рік (затверджено)		
				загальний фонд	спеціальний фонд	разом (5 + 6)	загальний фонд	спеціальний фонд	разом (8 + 9)
1	2	3	4	5	6	7	8	9	10
1	<b>Належне утримання житлового фонду соціального призначення, фонду житла для тимчасового проживання та службового житла (ДБСТ) (страхування, поточний ремонт та ін.)</b>								
	<b>затрат</b>								
1	видатки на послуги з належного утримання житлового фонду соціального призначення, фонду житла для тимчасового проживання та службового житла (ДБСТ) (страхування, поточний ремонт та ін.)	грн.	кошторис	68 871		68 871	100 000		100 000
	<b>продукту</b>								
1	загальна кількість житлового фонду соціального призначення, фонду житла для тимчасового проживання та службового житла (ДБСТ)	од.	Програма	50		50	50		50
	<b>ефективності</b>								
1	середня вартість витрат на 1 житлове приміщення	грн.	розрахунок	1 377		1 377	2 000		2 000
	<b>якості</b>								
1	відсоток надання послуг з належного утримання житлового фонду соціального призначення, фонду житла для тимчасового проживання та службового житла (ДБСТ) (страхування, поточний ремонт та ін.)	відс.	розрахунок	100		100	100		100

8. 2. Результативні показники бюджетної програми у 2026 -2028 роках:

№ з/п	Показники	Одиниця виміру	Джерело інформації	2026 рік (план)			2027 рік (план)			2028 рік (план)		
				загальний фонд	спеціальний фонд	разом (5 + 6)	загальний фонд	спеціальний фонд	разом (8 + 9)	загальний фонд	спеціальний фонд	разом (11 + 12)
1	2	3	4	5	6	7	8	9	10	11	12	13
1	<b>Належне утримання житлового фонду соціального призначення, фонду житла для тимчасового проживання та службового житла (ДБСТ) (страхування, поточний ремонт та ін.)</b>											
	<b>затрат</b>											
1	видатки на послуги з належного утримання житлового фонду соціального призначення, фонду житла для тимчасового проживання та службового житла (ДБСТ) (страхування, поточний ремонт та ін.)	грн.	кошторис	200 000		200 000	200 000		200 000	200 000		200 000
	<b>продукту</b>											
1	загальна кількість житлового фонду соціального призначення, фонду житла для тимчасового проживання та службового житла (ДБСТ)	од.	Програма	55		55	55		55	55		55
	<b>ефективності</b>											
1	середня вартість витрат на 1 житлове приміщення	грн.	розрахунок	3 636		3 636	3 636		3 636	3 636		3 636
	<b>якості</b>											
1	відсоток надання послуг з належного утримання житлового фонду соціального призначення, фонду житла для тимчасового проживання та службового житла (ДБСТ) (страхування, поточний ремонт та ін.)	відс.	розрахунок	100		100	100		100	100		100

8. 3. Пояснення щодо динаміки результативних показників та досягнення мети, виконання завдань бюджетної програми

Аналізуючи результативні показники, бачимо збільшення всіх абсолютно показників: і збільшення кількості житла, і видатків на їх утримання, а відповідно і середні витрати на утримання житлового фонду. Пояснюється це тим, що будівлі та їхні інженерні системи з часом зношуються, що вимагає регулярних та дедалі частіших ремонтів, а іноді й повної заміни, а також інфляцією та зміною цін на енергоносії та будівельні матеріали, що автоматично призводять до збільшення вартості робіт та послуг з утримання житлового фонду, в тому числі послуг із страхування майна. Проте, бюджетна програма є актуальною для подальшої її реалізації, оскільки направлена на підтримання житла і надалі в належному стані, що є інвестицією в майбутнє, яка допоможе зберегти майно та уникнути значно більших витрат у майбутньому, пов'язаних з аварійними ситуаціями або капітальним ремонтом.

9. Чисельність зайнятих у бюджетних установах:

№ з/п	Категорії працівників	2024 рік (звіт)				2025 рік (затверджено)				2026 рік (план)		2027 рік (план)		2028 рік (план)	
		загальний фонд		спеціальний фонд		загальний фонд		спеціальний фонд		загальний фонд	спеціальний фонд	загальний фонд	спеціальний фонд	загальний фонд	спеціальний фонд
		затверджено	фактично зайняті	затверджено	фактично зайняті	затверджено	фактично зайняті	затверджено	фактично зайняті						
1	2	3	4	5	6	7	8	9	10	11	12	13	14	15	16
	Усього														
	оплата праці яких здійснюється також із загального фонду	X	X			X	X			X		X		X	

10. Місцеві/регіональні програми, які виконуються в межах бюджетної програми:

10. 1. Місцеві/регіональні програми, які виконуються в межах бюджетної програми у 2024 -2025 роках:

№ з/п	Найменування місцевої/регіональної програми	Документ, яким затверджено місцеву/регіональну програму	2024 рік (звіт)			2025 рік (затверджено)		
			загальний фонд	спеціальний фонд	разом (4 + 5)	загальний фонд	спеціальний фонд	разом (7 + 8)
1	2	3	4	5	6	7	8	9
1	Програма утримання та технічного обслуговування житлового фонду соціального призначення, фонду житла для тимчасового проживання та службового житла (дитячих будинків сімейного типу) у місті Чернігові на 2021-2025 роки	Рішення Чернігівської міської ради від 30.09.2021 № 11/VIII-6	68 871		68 871	100 000		100 000
	УСЬОГО		68 871		68 871	100 000		100 000

10. 2. Місцеві/регіональні програми, які виконуються в межах бюджетної програми у 2026 -2028 роках:

№ з/п	Найменування місцевої/регіональної програми	Документ, яким затверджено місцеву/регіональну програму	2026 рік (план)			2027 рік (план)			2028 рік (план)		
			загальний фонд	спеціальний фонд	разом (4 + 5)	загальний фонд	спеціальний фонд	разом (7 + 8)	загальний фонд	спеціальний фонд	разом (10 + 11)
1	2	3	4	5	6	7	8	9	10	11	12
1	Програма утримання та технічного обслуговування житлового фонду соціального призначення, фонду житла для тимчасового проживання та службового житла (дитячих будинків сімейного типу) у місті Чернігові на 2026-2028 роки	Розпорядження начальника Чернігівської міської військової адміністрації Чернігівського району Чернігівської області від 14.10.2025 №418	200 000		200 000	200 000		200 000	200 000		200 000
	УСЬОГО		200 000		200 000	200 000		200 000	200 000		200 000

11. Перелік та обсяги публічних інвестиційних проєктів/ програм публічних інвестицій, що виконуються в межах бюджетної програми у 2024 -2028 роках:

(грн)

№ з/п	Найменування публічного інвестиційного проєкту / програми публічних інвестицій	Унікальний ідентифікатор проєкту/програми	Період реалізації публічного інвестиційного проєкту/програми публічних інвестицій (рік початку і завершення)	Загальна вартість публічного інвестиційного проєкту/програми публічних інвестицій	Обсяг бюджетних коштів спрямованих на реалізацію публічного інвестиційного проєкту/програми публічних інвестицій у				
					2024 році (звіт)	2025 році (затверджено)	2026 році (план)	2027 році (план)	2028 році (план)
1	2	3	4	5	6	7	8	9	10

12. Аналіз результатів, досягнутих внаслідок використання коштів, очікувані результати та необхідність передбачення видатків за бюджетною програмою.

12. 1. Аналіз результатів, досягнутих внаслідок використання коштів загального фонду бюджету у 2024 році, очікувані результати у 2025 році, обґрунтування необхідності передбачення видатків на 2026–2028 роки.

Протягом 2024 року за рахунок передбачених поточних видатків по загальному фонду були придбані предмети і матеріали для ремонту житлового фонду соціального призначення, фонду житла для тимчасового проживання та службового призначення ( ДБСТ), а також оплачені послуги з поточного ремонту зазначеного житлового фонду та послуги із його страхування. По спеціальному фонду за рахунок власних надходжень по коду 2210 "Оплата послуг бюджетних установ" була проведена оплата предметів, матеріалів та інвентаря для ремонту житла.

Протягом 2025 року також планується здійснити заходи з метою підтримки зазначеного житлового фонду в належному стані, які потребуватимуть оплати по загальному фонду бюджету Чернігівської міської територіальної громади.


В подальшому, у 2026 році придбане соціальне житло також потребуватиме видатків на його утримання в належному стані, що й буде забезпечено завдяки виділенням коштам. На 2027-2028 роки видатки плануються з тією ж метою.

В подальшому у 2025 році придбане соціальне житло потребуватиме видатки на утримання його в належному стані, що й буде забезпечено завдяки виділенням коштам. На 2026-2027 рік видатки не плануються, оскільки термін дії програми закінчується у 2025 році.

12. 2. Аналіз результатів, досягнутих внаслідок використання коштів спеціального фонду бюджету у 2024 році, та очікувані результати у 2025 році.

Протягом 2024 року по спеціальному фонду бюджету Чернігівської міської територіальної громади за рахунок власних надходжень по коду 2210 "Оплата послуг бюджетних установ" була проведена оплата предметів, матеріалів та інвентаря для ремонту житлового фонду. На 2025 – 2028 роки кошти по спеціальному фонду – не передбачаються.

Заступник міського голови- керуючий справами виконкому

  
 \_\_\_\_\_  
 (підпис)

Сергій ФЕСЕНКО  
 \_\_\_\_\_  
 (Власне ім'я ПРІЗВИЩЕ)



**Бюджетний запит на 2026 -2028 роки індивідуальний  
(Форма 2026-2)**

1. Виконавчий комітет Чернігівської міської ради (найменування головного розпорядника коштів місцевого бюджету)	02 (код Типової відомчої класифікації видатків та кредитування місцевого бюджету)	04062015 (код за ЄДРПОУ)	2555900000 (код бюджету)
2. Виконавчий комітет Чернігівської міської ради (найменування відповідального виконавця)	021 (код Типової відомчої класифікації видатків та кредитування місцевого бюджету та номер у системі головного розпорядника коштів місцевого бюджету)	04062015 (код за ЄДРПОУ)	
3. Проектні, будівельно-ремонтні роботи, придбання житла та приміщень для розвитку сімейних та інших форм виховання, наближених до сімейних, та забезпечення житлом дітей-сиріт, дітей, позбавлених батьківського піклування, осіб з їх числа (найменування бюджетної програми згідно з Типовою програмною класифікацією видатків та кредитування місцевого бюджету)	0216083 (код Програмної класифікації видатків та кредитування місцевого бюджету)	6083 (код Типової програмної класифікації видатків та кредитування місцевого бюджету)	0610 (код Функціональної класифікації видатків та кредитування бюджету)
<b>4. Ціль державної, регіональної та місцевої політики, мета, завдання та підстави реалізації бюджетної програми на 2024 -2028 роки:</b>			
4 1. Ціль державної, регіональної та місцевої політики Якісні соціальні послуги, нова ветеранська політика			
4 2. Мета бюджетної програми Реалізація державної політики в частині розвитку сімейних та інших форм виховання, наближених до сімейних, та забезпечення житлом дітей-сиріт та осіб з їх числа.			
4 3. Завдання бюджетної програми: Придбання житла та створення дитячих будинків сімейного типу для дітей-сиріт та осіб з їх числа, здійснення витрат, пов'язаних з функціонуванням створених ДБСТ.			
4 4. Підстави для реалізації бюджетної програми			
1. Конституція України (Закон від 28.06.1996 № 254/96);			
2. Бюджетний кодекс України (Закон від 08.07.2010 № 2456-VI);			
3. Закон України «Про місцеве самоврядування в Україні» від 21.05.1997 № 280/97-ВР;			
4. Закон України «Про Державний бюджет України на 2025 рік» від 19.11.2024 № 4059-ІХ;			
5. Проект Закону України від 15.09.2025 № 14000 «Про Державний бюджет України на 2026 рік»;			
6. Постанова Верховної ради України від 30.06.1995 №254/95-ВР «Про концепцію державної житлової політики»;			
7. Постанова Кабінету Міністрів України від 26.04.2002 № 564 «Про затвердження Положення про дитячий будинок сімейного типу»;			
8. Постанова Кабінету Міністрів України від 07.03.2025 № 284 «Деякі питання надання субвенції з державного бюджету місцевим бюджетам на реалізацію публічного інвестиційного проекту із забезпечення житлом дитячих будинків сімейного типу, дітей-сиріт та дітей, позбавлених батьківського піклування»;			
9. Розпорядження начальника Чернігівської обласної військової адміністрації від 15.05.2025 № 675 «Про внесення змін до обласного бюджету Чернігівської області на 2025 рік»;			
10. Розпорядження начальника Чернігівської міської військової адміністрації Чернігівського району Чернігівської області від 21.05.2025 № 144 «Про затвердження Програми забезпечення функціонування дитячих будинків сімейного типу на 2025-2027 роки»;			
11. Розпорядження начальника Чернігівської міської військової адміністрації Чернігівського району Чернігівської області від 27.12.2024 № 430 «Про затвердження бюджету Чернігівської міської територіальної громади на 2025 рік» зі змінами та доповненнями;			
12. Рішення виконавчого комітету Чернігівської міської ради від 24 березня 2025 року № 150 «Про розгляд Звіту про виконання бюджету Чернігівської міської територіальної громади на 2024 рік»;			
13. Рішення виконавчого комітету Чернігівської міської ради від 16.10.2025 № 550 «Про заходи щодо забезпечення складання проекту бюджету Чернігівської міської територіальної громади на 2026 рік».			

**5. Надходження для виконання бюджетної програми:**

5. 1. Надходження для виконання бюджетної програми у 2024 -2028 роках:

(грн)						
Код бюджетної класифікації	Найменування	2024 рік (звіт)	2025 рік (затвержено)	2026 рік (план)	2027 рік (план)	2028 рік (план)
1	2	3	4	5	6	7
X	УСЬОГО, у тому числі:		9 408 740			
X	загальний фонд, у тому числі:		150 000			
	міжбюджетний трансферт					
X	спеціальний фонд, у тому числі:		9 258 740			
	міжбюджетний трансферт					
	власні надходження бюджетних установ за видами надходжень					
	повернення кредитів					

5. 2. Підстави для отримання надходжень спеціального фонду та обґрунтування їх обсягів

Забезпечення житлом дитячого будинку сімейного типу, що тимчасово переміщений (евакуйований) в межах України у 2025 році, з метою його функціонування у місті Чернігові. Обсяги субвенції розраховувались відповідно до Порядку та умов надання у 2025 році субвенції з державного бюджету місцевим бюджетам на реалізацію публічного інвестиційного проекту із забезпечення житлом дитячих будинків сімейного типу, дітей-сиріт та дітей, позбавлених батьківського піклування» з урахуванням показників опосередкованої вартості житла, кількості осіб та загальної і житлової площі на сім'ю.

6. Видатки / надання кредитів за кодами Економічної класифікації видатків / Класифікації кредитування бюджету:

6. 1. Видатки за кодами Економічної класифікації видатків бюджету у 2024 -2028 роках:

(грн)

Код Економічної класифікації видатків бюджету	Найменування	2024 рік (звіт)	2025 рік (затверджено)	2026 рік (план)	2027 рік (план)	2028 рік (план)
1	2	3	4	5	6	7
2240	Оплата послуг (крім комунальних)		150 000			
	загальний фонд		150 000			
	спеціальний фонд, у тому числі:					
	бюджет розвитку					
3121	Капітальне будівництво (придбання) житла		9 258 740			
	загальний фонд					
	спеціальний фонд, у тому числі:		9 258 740			
	бюджет розвитку		9 258 740			
	УСЬОГО, у тому числі:		9 408 740			
	загальний фонд		150 000			
	спеціальний фонд, у тому числі:		9 258 740			
	бюджет розвитку		9 258 740			

6. 2. Надання кредитів за кодами Класифікації кредитування бюджету у 2024 -2028 роках:

(грн)

Код Класифікації кредитування бюджету	Найменування	2024 рік (звіт)	2025 рік (затверджено)	2026 рік (план)	2027 рік (план)	2028 рік (план)
1	2	3	4	5	6	7

6. 3. Пояснення щодо запропонованих змін у структурі видатків / наданих кредитів та впливу цих змін на результативні показники, досягнення мети, виконання завдань бюджетної програми

Зміни викликані необхідністю придбання житла для дитячого будинку сімейного типу, тимчасово переміщеного (евакуйованого) внаслідок збройної агресії рф з небезпечних регіонів до міста Чернігова.

7. Видатки / надання кредитів за напрямками використання бюджетних коштів:

7. 1. Видатки / надання кредитів за напрямками використання бюджетних коштів у 2024 -2028 роках:

(грн)

№ з/п	Напрями використання бюджетних коштів	2024 рік (звіт)	2025 рік (затверджено)	2026 рік (план)	2027 рік (план)	2028 рік (план)
1	2	3	4	5	6	7
1	Придбання житла для розвитку дитячих будинків сімейного типу у м. Чернігові, здійснення витрат, пов'язаних з функціонуванням створених ДБСТ., у тому числі:		9 408 740			
	загальний фонд		150 000			
	спеціальний фонд, у тому числі:		9 258 740			
	бюджет розвитку		9 258 740			
	УСЬОГО, у тому числі:		9 408 740			
	загальний фонд		150 000			
	спеціальний фонд, у тому числі:		9 258 740			
	бюджет розвитку		9 258 740			

7. 2. Пояснення щодо запропонованих змін у структурі видатків / наданих кредитів за напрямками використання бюджетних коштів та впливу цих змін на результативні показники, досягнення мети, виконання завдань бюджетної програми

Зміни викликані необхідністю придбання житла для дитячого будинку сімейного типу, тимчасово переміщеного (евакуйованого) внаслідок збройної агресії рф з небезпечних регіонів до міста Чернігова.

8. Результативні показники бюджетної програми:

8. 1. Результативні показники бюджетної програми у 2024 -2025 роках:

№ з/п	Показники	Одиниця виміру	Джерело інформації	2024 рік (звіт)			2025 рік (затверджено)		
				загальний фонд	спеціальний фонд	разом (5 + 6)	загальний фонд	спеціальний фонд	разом (8 + 9)
1	2	3	4	5	6	7	8	9	10
1	Придбання житла для розвитку дитячих будинків сімейного типу у м. Чернігові, здійснення витрат, пов'язаних з функціонуванням створених ДБСТ.								
	затрат								
1	видатки на закупівлю житла	грн.	кошторис, план асигнувань				150 000	9 258 740	9 408 740
2	кількість дитячих будинків сімейного типу, для яких буде здійснена закупівля житла	од.	Лист ВК ЧМР						1

	продукту								
1	кількість придбаного житла	шт.	договори купівлі-продажу						1
2	загальна площа придбаного житла	кв. м.	договори купівлі-продажу						260
ефективності									
1	середня вартість 1 кв. м. придбаного житла з опоряджувальними роботами	грн.	розрахунок					35 610,54	35 610,54
2	середня вартість додаткових витрат, що пов'язані з придбанням житлового приміщення, на 1 кв. м. придбаного житла	грн.	розрахунок			576,92			576,92
якості									
1	рівень придбання житла	відс.	розрахунок						100

8. 2. Результативні показники бюджетної програми у 2026 -2028 роках:

№ з/п	Показники	Одиниця виміру	Джерело інформації	2026 рік (план)			2027 рік (план)			2028 рік (план)		
				загальний фонд	спеціальний фонд	разом (5 + 6)	загальний фонд	спеціальний фонд	разом (8 + 9)	загальний фонд	спеціальний фонд	разом (11 + 12)
1	2	3	4	5	6	7	8	9	10	11	12	13

8. 3. Пояснення щодо динаміки результативних показників та досягнення мети, виконання завдань бюджетної програми

Придбання житла дозволить забезпечити належні умови для виховання в сімейному оточенні дітей-сиріт і дітей, позбавлених батьківського піклування, у дитячому будинку сімейного типу, який тимчасово переміщений (евакуйований) до міста Чернігів у 2025 році.

9. Чисельність зайнятих у бюджетних установах:

№ з/п	Категорії працівників	2024 рік (звіт)		2025 рік (затверджено)				2026 рік (план)		2027 рік (план)		2028 рік (план)			
		загальний фонд	спеціальний фонд	загальний фонд	спеціальний фонд	загальний фонд	спеціальний фонд	загальний фонд	спеціальний фонд	загальний фонд	спеціальний фонд				
		затверджено	фактично зайняті	затверджено	фактично зайняті	затверджено	фактично зайняті	затверджено	фактично зайняті						
1	2	3	4	5	6	7	8	9	10	11	12	13	14	15	16
	Усього														
	оплата праці яких здійснюється також із загального фонду	X	X			X	X			X				X	

10. Місцеві/регіональні програми, які виконуються в межах бюджетної програми:

10. 1. Місцеві/регіональні програми, які виконуються в межах бюджетної програми у 2024 -2025 роках:

№ з/п	Найменування місцевої/регіональної програми	Документ, яким затверджено місцевої/регіональну програму	2024 рік (звіт)			2025 рік (затверджено)		
			загальний фонд	спеціальний фонд	разом (4 + 5)	загальний фонд	спеціальний фонд	разом (7 + 8)
1	2	3	4	5	6	7	8	9
	Програма забезпечення функціонування дитячих будинків сімейного типу на 2025-2027 роки	Розпорядження начальника Чернігівської міської військової адміністрації Чернігівського району Чернігівської області від 21.05.2025 №144						
	УСЬОГО					150 000	9 258 740	9 408 740
						150 000	9 258 740	9 408 740

10. 2. Місцеві/регіональні програми, які виконуються в межах бюджетної програми у 2026 -2028 роках:

№ з/п	Найменування місцевої/регіональної програми	Документ, яким затверджено місцевої/регіональну програму	2026 рік (план)			2027 рік (план)			2028 рік (план)		
			загальний фонд	спеціальний фонд	разом (4 + 5)	загальний фонд	спеціальний фонд	разом (7 + 8)	загальний фонд	спеціальний фонд	разом (10 + 11)
1	2	3	4	5	6	7	8	9	10	11	12

11. Перелік та обсяги публічних інвестиційних проєктів/ програм публічних інвестицій, що виконуються в межах бюджетної програми у 2024 -2028 роках:

(грн)

№ з/п	Найменування публічного інвестиційного проєкту / програми публічних інвестицій	Унікальний ідентифікатор проєкту/програми	Період реалізації публічного інвестиційного проєкту/програми публічних інвестицій (рік початку і завершення)	Загальна вартість публічного інвестиційного проєкту/програми публічних інвестицій	Обсяг бюджетних коштів спрямованих на реалізацію публічного інвестиційного проєкту/програми публічних інвестицій у				
					2024 році (звіт)	2025 році (затверджено)	2026 році (план)	2027 році (план)	2028 році (план)
1	2	3	4	5	6	7	8	9	10

12. Аналіз результатів, досягнутих внаслідок використання коштів, очікувані результати та необхідність передбачення витрат за бюджетною програмою.

12. 1. Аналіз результатів, досягнутих внаслідок використання коштів загального фонду бюджету у 2024 році, очікувані результати у 2025 році, обґрунтування необхідності передбачення витрат на 2026–2028 роки.

У 2024 році витатки виконавчим комітетом Чернігівської міської ради не здійснювались. Протягом 2025 року використання запланованих коштів загального фонду дозволить забезпечити покриття додаткових витрат, пов'язаних з придбанням житлового приміщення для функціонування ДБСТ на території міста Чернігова, в тому числі і оплати нотаріальних послуг при посвідченні договору купівлі-продажу зазначеного приміщення. На 2026 - 2028 роки витатки, наразі, не плануються.

12. 2. Аналіз результатів, досягнутих внаслідок використання коштів спеціального фонду бюджету у 2024 році, та очікувані результати у 2025 році.

У 2024 році витатки виконавчим комітетом Чернігівської міської ради не здійснювались. Протягом 2025 року планується придбати одне житлове приміщення для одного дитячого будинку сімейного типу, тимчасово переміщеного (евакуйованого) із небезпечних регіонів внаслідок збройної агресії РФ, що дозволить забезпечити належні санітарно-гігієнічні і побутові умови проживання, виховання, навчання та розвитку дітей-сиріт і дітей, позбавлених батьківського піклування, що виховуються в дитячих будинках сімейного типу.

Заступник міського голови- керуючий справами виконкому

  
(підпис)

Сергій ФЕСЕНКО  
(Власне ім'я ПРІЗВИЩЕ)



**Бюджетний запит на 2026 -2028 роки індивідуальний  
(Форма 2026-2)**

1. Виконавчий комітет Чернігівської міської ради (найменування головного розпорядника коштів місцевого бюджету)	02 (код Типової відомчої класифікації видатків та кредитування місцевого бюджету)	04062015 (код за ЄДРПОУ)	2555900000 (код бюджету)
2. Виконавчий комітет Чернігівської міської ради (найменування відповідального виконавця)	021 (код Типової відомчої класифікації видатків та кредитування місцевого бюджету та номер у системі головного розпорядника коштів місцевого бюджету)	04062015 (код за ЄДРПОУ)	
3. Витрати, пов'язані з наданням та обслуговуванням пільгових довгострокових кредитів, наданих громадянам на будівництво/реконструкцію/придбання житла (найменування бюджетної програми згідно з Типовою програмною класифікацією видатків та кредитування місцевого бюджету)	0216084 (код Програмної класифікації видатків та кредитування місцевого бюджету)	6084 (код Типової програмної класифікації видатків та кредитування місцевого бюджету)	0610 (код Функціональної класифікації видатків та кредитування бюджету)
<b>4. Ціль державної, регіональної та місцевої політики, мета, завдання та підстави реалізації бюджетної програми на 2024 -2028 роки:</b>			
4. 1. Ціль державної, регіональної та місцевої політики Культурний і духовний розвиток та формування національної ідентичності			
4. 2. Мета бюджетної програми Забезпечення молодих сімей та одиноких молодих громадян України житлом.			
4. 3. Завдання бюджетної програми: Обслуговування пільгових довгострокових кредитів молодим сім'ям та одиноким молодим громадянам на будівництво, реконструкцію та придбання житла			
4. 4. Підстави для реалізації бюджетної програми			
1. Конституція України (Закон від 28.06.1996 № 254к/96-ВР);			
2. Бюджетний кодекс України (Закон від 08.07.2010 № 2456-VI);			
3. Закон України «Про місцеве самоврядування в Україні» від 21.05.1997 № 280/97-ВР;			
4. Закон України «Про основні засади молодіжної політики» від 27.04.2021 № 1414-IX;			
5. Закон України «Про Державний бюджет України на 2025 рік» від 19.11.2024 № 4059-IX;			
6. Закон України «Про Державний бюджет України на 2026 рік» від 03.12.2025 № 4695-IX;			
7. Постанова Кабінету Міністрів України від 29.05.2001 № 584 «Про порядок надання пільгових довготермінових кредитів молодим сім'ям та одиноким молодим громадянам на будівництво (реконструкцію) і придбання житла» із змінами і доповненнями;			
8. Постанова Кабінету Міністрів України від 24.10.2012 № 967 «Про затвердження Державної програми забезпечення молоді житлом на 2013-2026 роки» зі змінами;			
9. Розпорядження Президента України від 06.10.1999 № 244/99-рп «Про сприяння розвитку молодіжного житлового будівництва»;			
10. Указ Президента України від 29.03.2001 № 221/2001 «Про додаткові заходи щодо реалізації державної молодіжної політики»;			
11. Розпорядження начальника Чернігівської міської військової адміністрації Чернігівського району Чернігівської області від 27.12.2024 № 430 «Про затвердження бюджету Чернігівської міської територіальної громади на 2025 рік» зі змінами та доповненнями;			
12. Рішення виконавчого комітету Чернігівської міської ради від 24 березня 2025 року № 150 «Про розгляд Звіту про виконання бюджету Чернігівської міської територіальної громади на 2024 рік»;			
13. Програма молодіжного житлового кредитування в місті Чернігові на 2023-2027 роки, затверджена рішенням Чернігівської міської ради від 30.11.2022 №24/VIII-17 «Про затвердження Програми молодіжного житлового кредитування в місті Чернігові на 2023-2027 роки»;			
14. Рішення виконавчого комітету Чернігівської міської ради від 16.10.2025 № 550 «Про заходи щодо забезпечення складання проєкту бюджету Чернігівської міської територіальної громади на 2026 рік».			

**5. Надходження для виконання бюджетної програми:**

5. 1. Надходження для виконання бюджетної програми у 2024 -2028 роках:

Код бюджетної класифікації	Найменування	(зрн)				
		2024 рік (звіт)	2025 рік (затверджено)	2026 рік (план)	2027 рік (план)	2028 рік (план)
1	2	3	4	5	6	7
X	УСЬОГО, у тому числі:	375 729	502 500	65 590	633 440	697 520
X	загальний фонд, у тому числі:	335 270	424 000	0	566 100	628 300
	міжбюджетний трансферт					
X	спеціальний фонд, у тому числі:	40 459	78 500	65 590	67 340	69 220
	міжбюджетний трансферт					
	власні надходження бюджетних установ за видами надходжень					
	повернення кредитів	38 169	61 100	60 480	62 450	64 540
8822	Повернення пільгових довгострокових кредитів, наданих молодим сім'ям та одиноким молодим громадянам на будівництво/реконструкцію/придбання житла	38 169	61 100	60 480	62 450	64 540

5. 2. Підстави для отримання надходжень спеціального фонду та обґрунтування їх обсягів

Відповідно до Положення про надання пільгових довготермінових кредитів молодим сім'ям та одиноким молодим громадянам на будівництво (реконструкцію) і придбання житла, затвердженого постановою Кабінету Міністрів України від 29.05.2001 № 584 (надалі - ПКМУ 584), на фінансування витрат, пов'язаних з наданням та обслуговуванням кредитів, Держмолодьжитлу спрямовується 6% від обсягу кредитних ресурсів на відповідний рік. Конкретні розміри фінансування за рахунок коштів бюджету Чернігівської міської територіальної громади затверджуються щорічно.

6. Видатки / надання кредитів за кодами Економічної класифікації видатків / Класифікації кредитування бюджету:

6. 1. Видатки за кодами Економічної класифікації видатків бюджету у 2024 -2028 роках:

(грн)

Код Економічної класифікації видатків бюджету	Найменування	2024 рік (звіт)	2025 рік (затверджено)	2026 рік (план)	2027 рік (план)	2028 рік (план)
1	2	3	4	5	6	7
2610	Субсидії та поточні трансферти підприємствам (установам, організаціям)	375 729	502 500	65 590	633 440	697 520
X	загальний фонд	335 270	424 000	0	566 100	628 300
X	спеціальний фонд, у тому числі:	40 459	78 500	65 590	67 340	69 220
X	бюджет розвитку					
X	УСЬОГО, у тому числі:	375 729	502 500	65 590	633 440	697 520
X	загальний фонд	335 270	424 000	0	566 100	628 300
X	спеціальний фонд, у тому числі:	40 459	78 500	65 590	67 340	69 220
X	бюджет розвитку					

6. 2. Надання кредитів за кодами Класифікації кредитування бюджету у 2024 -2028 роках:

(грн)

Код Класифікації кредитування бюджету	Найменування	2024 рік (звіт)	2025 рік (затверджено)	2026 рік (план)	2027 рік (план)	2028 рік (план)
1	2	3	4	5	6	7

6. 3. Пояснення щодо запропонованих змін у структурі видатків / наданих кредитів та впливу цих змін на результативні показники, досягнення мети, виконання завдань бюджетної програми  
Зміни у структурі видатків відсутні

7. Видатки / надання кредитів за напрямками використання бюджетних коштів:

7. 1. Видатки / надання кредитів за напрямками використання бюджетних коштів у 2024 -2028 роках:

(грн)

№ з/п	Напрями використання бюджетних коштів	2024 рік (звіт)	2025 рік (затверджено)	2026 рік (план)	2027 рік (план)	2028 рік (план)
1	2	3	4	5	6	7
1	Забезпечення фінансової підтримки для організації роботи, пов'язаної з наданням та обслуговуванням пільгових довгострокових кредитів, наданих громадянам на будівництво (реконструкцію) та придбання житла, у тому числі:	375 729	502 500	65 590	633 440	697 520
X	загальний фонд	335 270	424 000	0	566 100	628 300
X	спеціальний фонд, у тому числі:	40 459	78 500	65 590	67 340	69 220
X	бюджет розвитку					
X	УСЬОГО, у тому числі:	375 729	502 500	65 590	633 440	697 520
X	загальний фонд	335 270	424 000	0	566 100	628 300
X	спеціальний фонд, у тому числі:	40 459	78 500	65 590	67 340	69 220
X	бюджет розвитку					

7. 2. Пояснення щодо запропонованих змін у структурі видатків / наданих кредитів за напрямками використання бюджетних коштів та впливу цих змін на результативні показники, досягнення мети, виконання завдань бюджетної програми  
Зміни у структурі видатків відсутні

8. Результативні показники бюджетної програми:

8. 1. Результативні показники бюджетної програми у 2024 -2025 роках:

№ з/п	Показники	Одиниця виміру	Джерело інформації	2024 рік (звіт)			2025 рік (затверджено)		
				загальний фонд	спеціальний фонд	разом (5 + 6)	загальний фонд	спеціальний фонд	разом (8 + 9)
1	2	3	4	5	6	7	8	9	10
1	Забезпечення фінансової підтримки для організації роботи, пов'язаної з наданням та обслуговуванням пільгових довгострокових кредитів, наданих громадянам на будівництво (реконструкцію) та придбання житла	затрат							
1	видатки на обслуговування кредитів	грн.	кошторис, програма	335 270	40 459	375 729	424 000	78 500	502 500
2	кількість молодих сімей, які перебувають на обліку	од.	звітність	35		35	35		35

	продукту											
1	кількість укладених кредитних договорів, за якими планується здійснювати обслуговування кредитів	од.	прогноз	48		48	48				48	
	ефективності											
1	середні витрати на обслуговування одного кредитного договору	грн.	розрахунок	6 985	843	7 828	8 833	1 636			10 469	
	якості											
1	динаміка середніх витрат на обслуговування одного кредитного договору, порівняно з попереднім роком	відс.	розрахунок	95	11	106	57	10			67	

### 8. 2. Результативні показники бюджетної програми у 2026 -2028 роках:

№ з/п	Показники	Одиниця виміру	Джерело інформації	2026 рік (план)			2027 рік (план)			2028 рік (план)		
				загальний фонд	спеціальний фонд	разом (5 + 6)	загальний фонд	спеціальний фонд	разом (8 + 9)	загальний фонд	спеціальний фонд	разом (11 + 12)
1	2	3	4	5	6	7	8	9	10	11	12	13
1	<b>Забезпечення фінансової підтримки для організації роботи, пов'язаної з наданням та обслуговуванням пільгових довгострокових кредитів, наданих громадянам на будівництво (реконструкцію) та придбання житла</b>											
	<b>затрат</b>											
1	видатки на обслуговування кредитів	грн.	кошторис, програма	0	65 590	65 590	566 100	67 340	633 440	628 300	69 220	697 520
2	кількість молодих сімей, які перебувають на обліку	од.	звітність		29	29	29		29	29		29
	продукту											
1	кількість укладених кредитних договорів, за якими планується здійснювати обслуговування кредитів	од.	прогноз		49	49	55		55	61		61
	ефективності											
1	середні витрати на обслуговування одного кредитного договору	грн.	розрахунок		1 339	1 339	10 293	1 224	11 517	10 300	1 135	11 435
	якості											
1	динаміка середніх витрат на обслуговування одного кредитного договору, порівняно з попереднім роком	відс.	розрахунок		13	13	769	91	860	89	10	99

### 8. 3. Пояснення щодо динаміки результативних показників та досягнення мети, виконання завдань бюджетної програми

Виділення бюджетних коштів на надання та обслуговування кредитів забезпечують оформлення видачі кредитів та подальшого супроводження кредитних договорів у мінімальному розмірі, який передбачений програмою та умовами ПКМУ 584, але водночас дозволяє фактично виконувати програму і досягати в цілому мети і виконання завдань бюджетної програми щодо забезпечення надання та обслуговування пільгових кредитів. Так, протягом 2024 року було надано 5 пільгових довгострокових кредитів молодим сім'ям та одиноким молодим громадянам на будівництво/реконструкцію/придбання житла. У 2025 році заплановано видати 5 кредитів, але, враховуючи фактично видані у 2025 році кредити на придбання житла площею меншою, ніж планувалася (2 позичальники - одинокі молоді громадяни), що вплинуло на менший середній розмір кредиту, є можливість видати додатково ще 1 кредит. Прогнозне збільшення видатків на обслуговування кредитів пояснюється прогнозним підвищенням вартості 1 кв. м житла і, відповідно, загальних витрат.

### 9. Чисельність зайнятих у бюджетних установах:

№ з/п	Категорії працівників	2024 рік (звіт)		2025 рік (затверджено)		2026 рік (план)		2027 рік (план)		2028 рік (план)					
		загальний фонд	спеціальний фонд	загальний фонд	спеціальний фонд	загальний фонд	спеціальний фонд	загальний фонд	спеціальний фонд	загальний фонд	спеціальний фонд				
		затверджено	фактично зайняті	затверджено	фактично зайняті	затверджено	фактично зайняті	затверджено	фактично зайняті	затверджено	фактично зайняті				
1	2	3	4	5	6	7	8	9	10	11	12	13	14	15	16
	Усього														
	оплата праці яких здійснюється також із загального фонду	X	X			X	X			X				X	

**10. Місцеві/регіональні програми, які виконуються в межах бюджетної програми:**

10. 1. Місцеві/регіональні програми, які виконуються в межах бюджетної програми у 2024 -2025 роках:

№ з/п	Найменування місцевої/регіональної програми	Документ, яким затверджено місцеву/регіональну програму	2024 рік (звіт)			2025 рік (затверджено)		
			загальний фонд	спеціальний фонд	разом (4 + 5)	загальний фонд	спеціальний фонд	разом (7 + 8)
1	2	3	4	5	6	7	8	9
1	Програма молодіжного житлового кредитування в місті Чернігові на 2023-2027 роки	Рішення Чернігівської міської ради від 30.11.2022 №24/VIII-17	335 270	40 459	375 729	424 000	78 500	502 500
	УСЬОГО		335 270	40 459	375 729	424 000	78 500	502 500

10. 2. Місцеві/регіональні програми, які виконуються в межах бюджетної програми у 2026 -2028 роках:

№ з/п	Найменування місцевої/регіональної програми	Документ, яким затверджено місцеву/регіональну програму	2026 рік (план)			2027 рік (план)			2028 рік (план)		
			загальний фонд	спеціальний фонд	разом (4 + 5)	загальний фонд	спеціальний фонд	разом (7 + 8)	загальний фонд	спеціальний фонд	разом (10 + 11)
1	2	3	4	5	6	7	8	9	10	11	12
1	Програма молодіжного житлового кредитування в місті Чернігові на 2023-2027 роки	Рішення Чернігівської міської ради від 30.11.2022 №24/VIII-17	0	65 590	65 590	566 100	67 340	633 440			
	УСЬОГО		0	65 590	65 590	566 100	67 340	633 440			

**11. Перелік та обсяги публічних інвестиційних проєктів/ програм публічних інвестицій, що виконуються в межах бюджетної програми у 2024 -2028 роках:**

№ з/п	Найменування публічного інвестиційного проєкту / програми публічних інвестицій	Унікальний ідентифікатор проєкту/програми	Період реалізації публічного інвестиційного проєкту/програми публічних інвестицій (рік початку і	Загальна вартість публічного інвестиційного проєкту/програми публічних інвестицій	Обсяг бюджетних коштів спрямованих на реалізацію публічного інвестиційного проєкту/програми публічних інвестицій у				
					2024 році (звіт)	2025 році (затверджено)	2026 році (план)	2027 році (план)	2028 році (план)
1	2	3	4	5	6	7	8	9	10

**12. Аналіз результатів, досягнутих внаслідок використання коштів, очікувані результати та необхідність передбачення видатків за бюджетною програмою.**

12. 1. Аналіз результатів, досягнутих внаслідок використання коштів загального фонду бюджету у 2024 році, очікувані результати у 2025 році, обґрунтування необхідності передбачення видатків на 2026–2028 роки.

Виконання бюджетної програми здійснюється за рахунок коштів із загального та спеціального фондів міського бюджету.

Виділення бюджетних коштів на надання та обслуговування кредитів забезпечують оформлення видачі кредитів та подальшого супроводження кредитних договорів у мінімальному розмірі, який передбачений програмою та умовами ПКМУ 584, але водночас дозволяє фактично виконувати програму і досягати мети і виконання завдань бюджетної програми щодо забезпечення надання та обслуговування пільгових кредитів.

Так, протягом 2024 року було надано 5 пільгових довгострокових кредитів молодим сім'ям та одиноким молодим громадянам на будівництво/реконструкцію/придбання житла. У 2025 році заплановано видати 5 кредитів, але, враховуючи фактично видані у 2025 році кредити на придбання житла площею меншою, ніж планувалася (2 позичальники - одинокі молоді громадяни), що вплинуло на менший середній розмір кредиту, є можливість видати додатково ще 1 кредит. У разі виділення визначеного обсягу коштів на надання кредитів дасть можливість забезпечити надання у 2026-2028 роках - по 6 кредитів.

Протягом 2024 року забезпечено обслуговування 48 кредитних договорів. Виділення коштів у 2025-2028 роках за бюджетною програмою дасть можливість обслуговувати діючі кредитні договори з урахуванням договорів, укладених протягом 2025-2028 років, та договорів, що будуть достроково погашені у повному обсязі. Таким чином, буде забезпечено виконання завдання та мети бюджетної програми.

Значна кількість молодих сімей, які перебувають на обліку для отримання пільгових кредитів свідчить про потребу і зацікавленість молоді до даної програми і, відповідно, про актуальність фінансування бюджетної програми для вирішення існуючих житлових проблем молоді і розвитку Чернігівської міської територіальної громади. З урахування цього актуальним і обґрунтованим є фінансування витрат на надання та обслуговування кредитів.

12. 2. Аналіз результатів, досягнутих внаслідок використання коштів спеціального фонду бюджету у 2024 році, та очікувані результати у 2025 році.


Кошти спеціального фонду формуються від надходжень зі сплати позичальниками коштів в рахунок погашення кредитів та сплати відсотків за користування ними. Контроль за повною сплатою платежів за кредитами здійснює відділення Держмолодьжитла "Чернігівське регіональне управління".

Протягом 2024 року видано 5 кредитів, з яких 3 кредити профінансовані також коштами спеціального фонду, відповідно, були проведені витрати зі спеціального фонду і на надання та обслуговування кредитів. У 2025 році заплановано видати 5 кредитів, але, враховуючи фактично видані у 2025 році кредити на придбання житла площею меншою, ніж планувалася (2 позичальники - одинокі молоді громадяни), що вплинуло на менший середній розмір кредиту, є можливість видати додатково ще 1 кредит. Половина з виданих кредитів передбачається з відсотками, що надасть змогу дещо збільшити надходження до спеціального фонду. Планується 4 кредити також з використанням коштів спеціального фонду, відповідно, будуть використані кошти спеціального фонду і на обслуговування кредитів.

В цілому виконання програми як за кількістю кредитів, так і за витратами на їх надання і обслуговування в умовах військового стану з року в рік дотримуються, що в свою чергу дозволяє фактично досягати в цілому мети і виконання завдань даної бюджетної програми.

Значна кількість молодих сімей, які перебувають на обліку для отримання пільгових кредитів свідчить про потребу і зацікавленість молоді до даної програми і, відповідно, про актуальність фінансування бюджетної програми для вирішення існуючих житлових проблем молоді і розвитку Чернігівської міської територіальної громади.

Заступник міського голови- керуючий справами виконкому

  
(підпис)

Сергій ФЕСЕНКО  
(Власне ім'я ПРІЗВИЩЕ)

**Бюджетний запит на 2026 -2028 роки індивідуальний  
(Форма 2026-2)**

1. Виконавчий комітет Чернігівської міської ради (найменування головного розпорядника коштів місцевого бюджету)	02 (код Типової відомчої класифікації видатків та кредитування місцевого бюджету)	04062015 (код за ЄДРПОУ)	2555900000 (код бюджету)
2. Виконавчий комітет Чернігівської міської ради (найменування відповідального виконавця)	021 (код Типової відомчої класифікації видатків та кредитування місцевого бюджету та номер у системі головного розпорядника коштів місцевого бюджету)	04062015 (код за ЄДРПОУ)	
3. Реалізація програм і заходів в галузі зовнішньоекономічної діяльності (найменування бюджетної програми згідно з Типовою програмною класифікацією видатків та кредитування місцевого бюджету)	0217630 (код Програмної класифікації видатків та кредитування місцевого бюджету)	7630 (код Типової програмної класифікації видатків та кредитування місцевого бюджету)	0470 (код Функціональної класифікації видатків та кредитування бюджету)
<b>4. Ціль державної, регіональної та місцевої політики, мета, завдання та підстави реалізації бюджетної програми на 2024 -2028 роки:</b>			
4 1. Ціль державної, регіональної та місцевої політики Розвиток інституційної спроможності органів місцевого врядування			
4 2. Мета бюджетної програми Розвиток міжнародного співробітництва міської ради в різноманітних сферах суспільного життя, забезпечення необхідних умов для подальшого підвищення міжнародного авторитету міста й рівня поінформованості міжнародної спільноти про місто та його всебічний потенціал.			
4 3. Завдання бюджетної програми: Реалізація програм і заходів в галузі зовнішньоекономічної діяльності			
4 4. Підстави для реалізації бюджетної програми			
1. Конституція України (Закон від 28.06.1996 № 254/ 96-ВР);			
2. Бюджетний кодекс України (Закон від 08.07.2010 № 2456-VI);			
3. Закон України «Про місцеве самоврядування в Україні» від 21.05.1997 № 280/97-ВР;			
4. Закон України «Про Державний бюджет України на 2025 рік» від 19.11.2024 № 4059-IX;			
5. Проект Закону України від 15.09.2025 № 14000 «Про Державний бюджет України на 2026 рік»;			
6. Розпорядження начальника Чернігівської міської військової адміністрації Чернігівського району Чернігівської області від 27.12.2024 № 430 «Про затвердження бюджету Чернігівської міської територіальної громади на 2025 рік» зі змінами та доповненнями;			
7. Рішення виконавчого комітету Чернігівської міської ради від 24 березня 2025 року № 150 «Про розгляд Звіту про виконання бюджету Чернігівської міської територіальної громади на 2024 рік»;			
8. Рішення виконавчого комітету Чернігівської міської ради від 16.10.2025 № 550 «Про заходи щодо забезпечення складання проекту бюджету Чернігівської міської територіальної громади на 2026 рік»;			
9. Рішення міської ради від 26 серпня 2021 року № 10/VIII-11 "Про затвердження Програми зміцнення і розвитку міжнародних зв'язків на 2022 – 2026 роки" (зі змінами).			

**5. Надходження для виконання бюджетної програми:**

5. 1. Надходження для виконання бюджетної програми у 2024 -2028 роках:

Код бюджетної класифікації	Найменування	(грн)				
		2024 рік (звіт)	2025 рік (затверджено)	2026 рік (план)	2027 рік (план)	2028 рік (план)
1	2	3	4	5	6	7
X	УСЬОГО, у тому числі:	59 514	472 900	472 900	200 000	810 810
X	загальний фонд, у тому числі:	59 514	472 900	472 900	200 000	810 810
	міжбюджетний трансферт					
X	спеціальний фонд, у тому числі:					
	міжбюджетний трансферт					
	власні надходження бюджетних установ за видами надходжень					
	повернення кредитів					

5. 2. Підстави для отримання надходжень спеціального фонду та обґрунтування їх обсягів

**6. Видатки / надання кредитів за кодами Економічної класифікації видатків / Класифікації кредитування бюджету:**

6. 1. Видатки за кодами Економічної класифікації видатків бюджету у 2024 -2028 роках:

(грн)

Код Економічної класифікації видатків бюджету	Найменування	2024 рік (звіт)	2025 рік (затверджено)	2026 рік (план)	2027 рік (план)	2028 рік (план)
1	2	3	4	5	6	7
2210	Предмети, матеріали, обладнання та інвентар	40 739	247 400	247 400	150 000	395 810
X	загальний фонд	40 739	247 400	247 400	150 000	395 810
X	спеціальний фонд, у тому числі:					
X	бюджет розвитку					
2230	Продукти харчування		5 500	5 500		15 000
X	загальний фонд		5 500	5 500		15 000
X	спеціальний фонд, у тому числі:					
X	бюджет розвитку					
2240	Оплата послуг (крім комунальних)	18 775	220 000	220 000	50 000	400 000
X	загальний фонд	18 775	220 000	220 000	50 000	400 000
X	спеціальний фонд, у тому числі:					
X	бюджет розвитку					
X	УСЬОГО, у тому числі:	59 514	472 900	472 900	200 000	810 810
X	загальний фонд	59 514	472 900	472 900	200 000	810 810
X	спеціальний фонд, у тому числі:					
X	бюджет розвитку					

6. 2. Надання кредитів за кодами Класифікації кредитування бюджету у 2024 -2028 роках:

(грн)

Код Класифікації кредитування бюджету	Найменування	2024 рік (звіт)	2025 рік (затверджено)	2026 рік (план)	2027 рік (план)	2028 рік (план)
1	2	3	4	5	6	7

6. 3. Пояснення щодо запропонованих змін у структурі видатків / наданих кредитів та впливу цих змін на результативні показники, досягнення мети, виконання завдань бюджетної програми

**7. Видатки / надання кредитів за напрямом використання бюджетних коштів:**

7. 1. Видатки / надання кредитів за напрямом використання бюджетних коштів у 2024 -2028 роках:

(грн)

№ з/п	Напрями використання бюджетних коштів	2024 рік (звіт)	2025 рік (затверджено)	2026 рік (план)	2027 рік (план)	2028 рік (план)
1	2	3	4	5	6	7
1	Реалізація програм і заходів в галузі зовнішньоекономічної діяльності, у тому числі:	59 514	472 900	472 900	200 000	810 810
X	загальний фонд	59 514	472 900	472 900	200 000	810 810
X	спеціальний фонд, у тому числі:					
X	бюджет розвитку					
X	УСЬОГО, у тому числі:	59 514	472 900	472 900	200 000	810 810
X	загальний фонд	59 514	472 900	472 900	200 000	810 810
X	спеціальний фонд, у тому числі:					
X	бюджет розвитку					

7. 2. Пояснення щодо запропонованих змін у структурі видатків / наданих кредитів за напрямом використання бюджетних коштів та впливу цих змін на результативні показники, досягнення мети, виконання завдань бюджетної програми

**8. Результативні показники бюджетної програми:**

8. 1. Результативні показники бюджетної програми у 2024 -2025 роках:

№ з/п	Показники	Одиниця виміру	Джерело інформації	2024 рік (звіт)			2025 рік (затверджено)		
				загальний фонд	спеціальний фонд	разом (5 + 6)	загальний фонд	спеціальний фонд	разом (8 + 9)
1	2	3	4	5	6	7	8	9	10
1	Реалізація програм і заходів в галузі зовнішньоекономічної діяльності								
	затрат								
1	Видатки загального фонду на досягнення цілей програми	грн.	кошторис, план асигнувань	59 514		59 514	472 900		472 900
1	продукту								
1	кількість делегацій	од.	кошторис	35		35	48		48
	ефективності								
1	Витрати на забезпечення однієї делегації	грн.	розрахунок	1 700,4		1 700,4	9 852		9 852

	якості								
1	відсоток принятих, робочих делегацій у порівнянні з минулим роком	відс.	розрахунок	100		100	100		100

8. 2. Результативні показники бюджетної програми у 2026 -2028 роках:

№ з/п	Показники	Одиниця виміру	Джерело інформації	2026 рік (план)			2027 рік (план)			2028 рік (план)		
				загальний фонд	спеціальний фонд	разом (5 + 6)	загальний фонд	спеціальний фонд	разом (8 + 9)	загальний фонд	спеціальний фонд	разом (11 + 12)
1	2	3	4	5	6	7	8	9	10	11	12	13
1	<b>Реалізація програм і заходів в галузі зовнішньоекономічної діяльності</b>											
	<b>затрат</b>											
1	Видатки загального фонду на досягнення цілей програми	грн.	кошторис, план асигнувань	472 900		472 900	200 000		200 000	810 810		810 810
1	продукту											
1	кількість делегацій	од.	кошторис	48		48	18		18	49		49
	<b>ефективності</b>											
1	Витрати на забезпечення однієї делегації	грн.	розрахунок	9 852		9 852	11 111		11 111	16 547		16 547
	<b>якості</b>											
1	відсоток принятих, робочих делегацій у порівнянні з минулим роком	відс.	розрахунок	100		100	100		100	100		100

8. 3. Пояснення щодо динаміки результативних показників та досягнення мети, виконання завдань бюджетної програми

В теперішні непрості часи, війни, Чернігів постійно підтримує допомогу від зовнішніх партнерів, міст-побратимів, відчуває підтримку міжнародних друзів. Завдяки їхньому сприянню вдається допомагати чернігівцям, відновлювати житло та критичну інфраструктуру. Створено всебічне сприяння для зміцнення існуючих зовнішньо-економічних зв'язків та подальшого розвитку міжнародної співпраці.

9. Чисельність зайнятих у бюджетних установах:

№ з/п	Категорії працівників	2024 рік (звіт)				2025 рік (затверджено)				2026 рік (план)		2027 рік (план)		2028 рік (план)	
		загальний фонд		спеціальний фонд		загальний фонд		спеціальний фонд		загальний фонд	спеціальний фонд	загальний фонд	спеціальний фонд	загальний фонд	спеціальний фонд
		затверджено	фактично зайняті	затверджено	фактично зайняті	затверджено	фактично зайняті	затверджено	фактично зайняті						
1	2	3	4	5	6	7	8	9	10	11	12	13	14	15	16
	Усього														
	оплата праці яких здійснюється також із загального фонду	X	X			X	X			X		X		X	

10. Місцеві/регіональні програми, які виконуються в межах бюджетної програми:

10. 1. Місцеві/регіональні програми, які виконуються в межах бюджетної програми у 2024 -2025 роках:

№ з/п	Найменування місцевої/регіональної програми	Документ, яким затверджено місцеву/регіональну програму	2024 рік (звіт)			2025 рік (затверджено)		
			загальний фонд	спеціальний фонд	разом (4 + 5)	загальний фонд	спеціальний фонд	разом (7 + 8)
1	2	3	4	5	6	7	8	9
1	Програма зміцнення і розвитку міжнародних зв'язків на 2022 - 2026 роки	Рішення Чернігівської міської ради від 26.08.2021 №10/VIII-11 зі змінами	59 514		59 514	472 900		472 900
	УСЬОГО		59 514		59 514	472 900		472 900

(грн)

10. 2. Місцеві/регіональні програми, які виконуються в межах бюджетної програми у 2026 -2028 роках:

(грн)

№ з/п	Найменування місцевої/регіональної програми	Документ, яким затверджено місцеву/регіональну програму	2026 рік (план)			2027 рік (план)			2028 рік (план)		
			загальний фонд	спеціальний фонд	разом (4 + 5)	загальний фонд	спеціальний фонд	разом (7 + 8)	загальний фонд	спеціальний фонд	разом (10 + 11)
1	2	3	4	5	6	7	8	9	10	11	12
1	Програма зміцнення і розвитку міжнародних зв'язків на 2022 - 2026 роки	Рішення Чернігівської міської ради від 26.08.2021 №10/VIII-11 зі змінами	472 900		472 900						
	УСЬОГО		472 900		472 900						

11. Перелік та обсяги публічних інвестиційних проєктів/ програм публічних інвестицій, що виконуються в межах бюджетної програми у 2024 -2028 роках:

(грн)

№ з/п	Найменування публічного інвестиційного проєкту / програми публічних інвестицій	Унікальний ідентифікатор проєкту/програми	Період реалізації публічного інвестиційного проєкту/програми публічних інвестицій (рік початку і завершення)	Загальна вартість публічного інвестиційного проєкту/програми публічних інвестицій	Обсяг бюджетних коштів спрямованих на реалізацію публічного інвестиційного проєкту/програми публічних інвестицій у				
					2024 році (звіт)	2025 році (затверджено)	2026 році (план)	2027 році (план)	2028 році (план)
1	2	3	4	5	6	7	8	9	10


12. Аналіз результатів, досягнутих внаслідок використання коштів, очікувані результати та необхідність передбачення витрат за бюджетною програмою.

12. 1. Аналіз результатів, досягнутих внаслідок використання коштів загального фонду бюджету у 2024 році, очікувані результати у 2025 році, обґрунтування необхідності передбачення витрат на 2026–2028 роки.

Відповідно до закону України «Про місцеве самоврядування в Україні», Бюджетного кодексу України у 2024 році було передбачено фінансування в обсязі 441500,00 грн. Касові витрати за програмою склали 59514,00 грн. Витрати за програмою затверджені кошторисом на 2025 рік у сумі 472900,00. За період з 2024 року м.Чернігів відвідали 40 делегацій, це свідчить про те що Програма виконує основні завдання та заходи, спрямовані на реалізацію політики співробітництва із зарубіжними містами-партнерами, міжнародними організаціями та іншими іноземними суб'єктами господарювання з метою соціально-економічного розвитку міста Чернігів.

12. 2. Аналіз результатів, досягнутих внаслідок використання коштів спеціального фонду бюджету у 2024 році, та очікувані результати у 2025 році.

Заступник міського голови- керуючий справами виконкому

  
(підпис)

Сергій ФЕСЕНКО  
(Власне ім'я ПРІЗВИЩЕ)



**Бюджетний запит на 2026 -2028 роки індивідуальний  
(Форма 2026-2)**

1. Виконавчий комітет Черніпівської міської ради (найменування головного розпорядника коштів місцевого бюджету)	02 (код Типової відомчої класифікації видатків та кредитування місцевого бюджету)	04062015 (код за ЄДРПОУ)	2555900000 (код бюджету)
2. Виконавчий комітет Черніпівської міської ради (найменування відповідального виконавця)	021 (код Типової відомчої класифікації видатків та кредитування місцевого бюджету та номер у системі головного розпорядника коштів місцевого бюджету)	04062015 (код за ЄДРПОУ)	
3. Внески до статутного капіталу суб'єктів господарювання (найменування бюджетної програми згідно з Типовою програмною класифікацією видатків та кредитування місцевого бюджету)	0217670 (код Програмної класифікації видатків та кредитування місцевого бюджету)	7670 (код Типової програмної класифікації видатків та кредитування місцевого бюджету)	0490 (код Функціональної класифікації видатків та кредитування бюджету)
<b>4. Ціль державної, регіональної та місцевої політики, мета, завдання та підстави реалізації бюджетної програми на 2024 -2028 роки:</b>			
4 1. Ціль державної, регіональної та місцевої політики Екологічна безпека, адаптація до зміни клімату			
4 2. Мета бюджетної програми Створення умов, що сприятимуть сталому функціонуванню підприємств, модернізація (в тому числі реконструкція) діючих потужностей, зменшення втрат у мережах, покращення якості обслуговування споживачів, підтримка забезпечення виконання підприємствами своєї статутної діяльності та покладених на них завдань.			
4 3. Завдання бюджетної програми: Сприяння створенню належних умов для здійснення комунальними підприємствами своєї поточної діяльності з виробництва і надання якісних послуг споживачам міста Чернігова			
4 4. Підстави для реалізації бюджетної програми			
1. Конституція України (Закон від 28.06.1996 № 254к/96-ВР);			
2. Бюджетний кодекс України (Закон від 08.07.2010 № 2456-VI);			
3. Цивільний кодекс України (Закон від 16.01.2003 № 435-IV);			
4. Водний кодекс України (Закон від 06.06.1995 № 213/95-ВР);			
5. Закон України «Про місцеве самоврядування в Україні» від 21.05.1997 № 280/97-ВР;			
6. Закон України «Про житлово-комунальні послуги» від 09.11.2017 № 2189-VIII;			
7. Закон України «Про енергетичну ефективність» від 21.10.2021 № 1818-IX;			
8. Закон України «Про ціни і ціноутворення» від 21.06.2012 № 5007-VI;			
9. Закон України «Про теплопостачання» від 02.06.2005 № 2633-IV;			
10. Закон України «Про питну воду та питне водопостачання» від 10.01.2002 № 2918-III;			
11. Закон України «Про водовідведення та очищення стічних вод» від 12.01.2023 № 2887-IX;			
12. Закон України «Про охорону навколишнього природного середовища» від 25.06.1991 № 1264-XII;			
13. Закон України «Про Державний бюджет України на 2025 рік» від 19.11.2024 № 4059-IX;			
14. Закон України «Про Державний бюджет України на 2026 рік» від 03.12.2025 № 4695-IX;			
15. Постанова Кабінету Міністрів України від 21.08.2019 № 830 «Про затвердження Правил надання послуги з постачання теплової енергії і типових договорів про надання послуги з постачання теплової енергії» із змінами;			
16. Постанова Кабінету Міністрів України від 01.06.2011 № 869 «Про забезпечення єдиного підходу до формування тарифів на комунальні послуги» із змінами;			
17. Наказ Державного комітету України по житлово-комунальному господарству від 05.07.1995 № 30 «Про затвердження Правил технічної експлуатації систем водопостачання та водовідведення населених пунктів України»;			
18. Розпорядження начальника Черніпівської міської військової адміністрації Черніпівського району Черніпівської області від 27.12.2024 № 430 «Про затвердження бюджету Черніпівської міської територіальної громади на 2025 рік» зі змінами та доповненнями;			
19. Розпорядження начальника Черніпівської міської військової адміністрації Черніпівського району Черніпівської області від 25.12.2025 № 565 «Про затвердження Комплексної цільової Програми розвитку житлово-комунального господарства міста Чернігова на 2026 – 2028 роки»;			
20. Розпорядження начальника Черніпівської міської військової адміністрації Черніпівського району Черніпівської області від 25.12.2025 № 564 «Про затвердження Програми підтримки і розвитку комунального підприємства «Теплокомуненерго» Черніпівської міської ради на 2026 – 2028 роки»;			
21. Рішення виконавчого комітету Черніпівської міської ради від 24.03.2025 року № 150 «Про розгляд Звіту про виконання бюджету Черніпівської міської територіальної громади на 2024 рік»;			
22. Рішення виконавчого комітету Черніпівської міської ради від 16.10.2025 № 550 «Про заходи щодо забезпечення складання проекту бюджету Черніпівської міської територіальної громади на 2026 рік».			
23. Рішення виконавчого комітету Черніпівської міської ради від 28.08.2025 № 464 «Про затвердження Середньострокового плану пріоритетних публічних інвестицій Черніпівської міської територіальної громади на 2026 – 2028 роки».			

**5. Надходження для виконання бюджетної програми:**

**5. 1. Надходження для виконання бюджетної програми у 2024 -2028 роках:**

(грн)						
Код бюджетної класифікації	Найменування	2024 рік (звіт)	2025 рік (затверджено)	2026 рік (план)	2027 рік (план)	2028 рік (план)
1	2	3	4	5	6	7
X	УСЬОГО, у тому числі:					
X	загальний фонд, у тому числі:					
	міжбюджетний трансферт					
X	спеціальний фонд, у тому числі:	131 387 505	146 702 988	190 000 000	100 000 000	100 000 000
	міжбюджетний трансферт					
	власні надходження бюджетних установ за видами надходжень повернення кредитів					

**5. 2. Підстави для отримання надходжень спеціального фонду та обґрунтування їх обсягів**

На 2026 рік передбачаються видатки на цілі та в обсягах, що затверджені відповідними програмами за наданими пропозиціями комунальних підприємств Чернігівської міської ради.

**6. Видатки / надання кредитів за кодами Економічної класифікації видатків / Класифікації кредитування бюджету:**

**6. 1. Видатки за кодами Економічної класифікації видатків бюджету у 2024 -2028 роках:**

(грн)						
Код Економічної класифікації видатків бюджету	Найменування	2024 рік (звіт)	2025 рік (затверджено)	2026 рік (план)	2027 рік (план)	2028 рік (план)
1	2	3	4	5	6	7
3210	Капітальні трансферти підприємствам (установам, організаціям)	131 387 505	146 702 988	190 000 000	100 000 000	100 000 000
X	загальний фонд					
X	спеціальний фонд, у тому числі:					
X	бюджет розвитку	131 387 505	146 702 988	190 000 000	100 000 000	100 000 000
X	УСЬОГО, у тому числі:	131 387 505	146 702 988	190 000 000	100 000 000	100 000 000
X	загальний фонд					
X	спеціальний фонд, у тому числі:	131 387 505	146 702 988	190 000 000	100 000 000	100 000 000
X	бюджет розвитку	131 387 505	146 702 988	190 000 000	100 000 000	100 000 000

**6. 2. Надання кредитів за кодами Класифікації кредитування бюджету у 2024 -2028 роках:**

(грн)						
Код Класифікації кредитування бюджету	Найменування	2024 рік (звіт)	2025 рік (затверджено)	2026 рік (план)	2027 рік (план)	2028 рік (план)
1	2	3	4	5	6	7

**6. 3. Пояснення щодо запропонованих змін у структурі видатків / наданих кредитів та впливу цих змін на результативні показники, досягнення мети, виконання завдань бюджетної програми**  
Структура видатків не змінювалась.

**7. Видатки / надання кредитів за напрямками використання бюджетних коштів:**

**7. 1. Видатки / надання кредитів за напрямками використання бюджетних коштів у 2024 -2028 роках:**

(грн)						
№ з/п	Напрями використання бюджетних коштів	2024 рік (звіт)	2025 рік (затверджено)	2026 рік (план)	2027 рік (план)	2028 рік (план)
1	2	3	4	5	6	7
1	Внески до статутного капіталу комунального підприємства "Теплокомуненерго" Чернігівської міської ради, у тому числі:	9 984 000		90 000 000		
X	загальний фонд					
X	спеціальний фонд, у тому числі:	9 984 000		90 000 000		
X	бюджет розвитку	9 984 000		90 000 000		
2	Внески до статутного капіталу комунального підприємства "Чернігівводоканал" Чернігівської міської ради, у тому числі:	121 403 505				
X	загальний фонд					
X	спеціальний фонд, у тому числі:	121 403 505				
X	бюджет розвитку	121 403 505				
3	Внески до статутного капіталу комунального підприємства "Чернігівводоканал" Чернігівської міської ради (реконструкція об'єктів і мереж водопостачання та водовідведення, у тому числі відновлення пошкодженої інфраструктури), у тому числі:		146 702 988	100 000 000	100 000 000	100 000 000
X	загальний фонд					
X	спеціальний фонд, у тому числі:		146 702 988	100 000 000	100 000 000	100 000 000
X	бюджет розвитку		146 702 988	100 000 000	100 000 000	100 000 000
X	УСЬОГО, у тому числі:	131 387 505	146 702 988	190 000 000	100 000 000	100 000 000
X	загальний фонд					
X	спеціальний фонд, у тому числі:	131 387 505	146 702 988	190 000 000	100 000 000	100 000 000
X	бюджет розвитку	131 387 505	146 702 988	190 000 000	100 000 000	100 000 000

7. 2. Пояснення щодо запропонованих змін у структурі видатків / наданих кредитів за напрямками використання бюджетних коштів та впливу цих змін на результативні показники, досягнення мети, виконання завдань бюджетної програми  
 Структура видатків та напрями використання бюджетних коштів загалом не змінюються, але змінюються об'єкти ремонту, реконструкції, модернізації тощо в залежності від завдань цільових програм.

8. Результативні показники бюджетної програми:

8. 1. Результативні показники бюджетної програми у 2024 -2025 роках:

№ з/п	Показники	Одиниця виміру	Джерело інформації	2024 рік (звіт)			2025 рік (затверджено)		
				загальний фонд	спеціальний фонд	разом (5 + 6)	загальний фонд	спеціальний фонд	разом (8 + 9)
				5	6	7	8	9	10
1	<b>Внески до статутного капіталу комунального підприємства "Чернігівводоканал" Чернігівської міської ради (реконструкція об'єктів і мереж водопостачання та водовідведення, у тому числі відновлення пошкодженої інфраструктури)</b>								
	<b>затрат</b>								
1	обсяг видатків, що спрямовуються на поповнення статутного капіталу комунальних підприємств продукту	грн.	кошторис					146 702 988	146 702 988
1	кількість комунальних підприємств, яким спрямовуються внески у статутний капітал ефективності	од.	прогноз					1	1
1	середній розмір внесків у статутний капітал якості	грн.	розрахунок					146 702 988	146 702 988
1	відсоток виконання поповнення у статутний капітал комунальних підприємств	відс.	розрахунок					100	100
2	<b>Внески до статутного капіталу комунального підприємства "Теплокомуненерго" Чернігівської міської ради</b>								
	<b>затрат</b>								
1	обсяг видатків, що спрямовуються на придбання обладнання продукту	грн.	кошторис		9 984 000	9 984 000			
1	кількість обладнання ефективності	од.	прогноз		4	4			
1	середні витрати на одиницю обладнання якості	грн.	розрахунок		2 496 000	2 496 000			
1	відсоток придбання обладнання	відс.	розрахунок		100	100			
3	<b>Внески до статутного капіталу комунального підприємства "Чернігівводоканал" Чернігівської міської ради</b>								
	<b>затрат</b>								
1	обсяг видатків, що спрямовуються на придбання обладнання	грн.	кошторис		39 550 565	39 550 565			
2	обсяг видатків, що спрямовуються на виконання робіт з реконструкції	грн.	кошторис		64 676 540	64 676 540			
3	обсяг видатків, що спрямовуються на виконання ремонту продукту	грн.	кошторис		17 176 400	17 176 400			
1	кількість обладнання	од.	звітність		4	4			
2	кількість об'єктів, які підлягають реконструкції	од.	прогноз		4	4			
3	кількість об'єктів, які підлягають ремонту ефективності	од.	прогноз		1	1			
1	середні витрати на одиницю обладнання	грн.	розрахунок		9 887 641	9 887 641			
2	середні витрати на реконструкцію одного об'єкту	грн.	розрахунок		16 169 135	16 169 135			
3	середні витрати на ремонт одного об'єкту якості	грн.	розрахунок		17 176 400	17 176 400			
1	відсоток придбання обладнання	відс.	розрахунок		100	100			
2	відсоток виконання робіт з реконструкції	відс.	розрахунок		100	100			
3	відсоток виконання робіт з ремонту	відс.	розрахунок		100	100			

8. 2. Результативні показники бюджетної програми у 2026 -2028 роках:

№ з/п	Показники	Одиниця виміру	Джерело інформації	2026 рік (план)			2027 рік (план)			2028 рік (план)		
				загальний фонд	спеціальний фонд	разом (5 + 6)	загальний фонд	спеціальний фонд	разом (8 + 9)	загальний фонд	спеціальний фонд	разом (11 + 12)
1	Внески до статутного капіталу комунального підприємства "Чернігівводоканал" Чернігівської міської ради (реконструкція об'єктів і мереж водопостачання та водовідведення, у тому числі відновлення пошкодженої інфраструктури)											
1	обсяг видатків, що спрямовуються на поповнення статутного капіталу комунальних підприємств	грн.	кошторис		100 000 000	100 000 000		100 000 000	100 000 000		100 000 000	100 000 000
1	кількість комунальних підприємств, яким спрямовуються внески у статутний капітал	од.	прогноз		1	1		1	1		1	1
1	середній розмір внесків у статутний капітал	грн.	розрахунок		100 000 000	100 000 000		100 000 000	100 000 000		100 000 000	100 000 000
1	відсоток виконання поповнення у статутний капітал комунальних підприємств	відс.	розрахунок		100	100		100	100		100	100
2	Внески до статутного капіталу комунального підприємства "Теплокомуненерго" Чернігівської міської ради											
1	обсяг видатків, що спрямовуються на поповнення статутного капіталу	грн.	кошторис		90 000 000	90 000 000						
1	кількість комунальних підприємств, яким спрямовуються внески у статутний капітал	од.	прогноз		1	1						
1	середній розмір внесків у статутний капітал	грн.	розрахунок		90 000 000	90 000 000						
1	відсоток виконання поповнення у статутний капітал комунальних підприємств	відс.	розрахунок		100	100						

8. 3. Пояснення щодо динаміки результативних показників та досягнення мети, виконання завдань бюджетної програми

Загалом, із року в рік спостерігається збільшення видатків на реалізацію заходів, передбачених цією бюджетною програмою. Проте, реалізація цих заходів за рахунок отримання надходжень спеціального фонду в повному обсязі дозволить забезпечити населення міста Чернігова якісними комунальними послугами, раціонально використовувати енергоресурси, впроваджувати енергоефективні технології та адаптувати інфраструктуру до нових викликів та захисту навколишнього природного середовища.

9. Чисельність зайнятих у бюджетних установах:

№ з/п	Категорії працівників	2024 рік (звіт)		2025 рік (затверджено)		2026 рік (план)		2027 рік (план)		2028 рік (план)					
		загальний фонд	спеціальний фонд	загальний фонд	спеціальний фонд	загальний фонд	спеціальний фонд	загальний фонд	спеціальний фонд	загальний фонд	спеціальний фонд				
		затверджено	фактично зайняті	затверджено	фактично зайняті	затверджено	фактично зайняті	затверджено	фактично зайняті	затверджено	фактично зайняті				
1	2	3	4	5	6	7	8	9	10	11	12	13	14	15	16
	Усього														
	з них працівники, оплата праці яких здійснюється також із загального фонду	X	X			X	X			X		X		X	

10. Місцеві/регіональні програми, які виконуються в межах бюджетної програми:

10. 1. Місцеві/регіональні програми, які виконуються в межах бюджетної програми у 2024 -2025 роках:

(грн)

№ з/п	Найменування місцевої/регіональної програми	Документ, яким затверджено місцеву/регіональну програму	2024 рік (звіт)			2025 рік (затверджено)		
			загальний фонд	спеціальний фонд	разом (4 + 5)	загальний фонд	спеціальний фонд	разом (7 + 8)
1	2	3	4	5	6	7	8	9
1	Програма забезпечення діяльності комунального підприємства "Теплокомуненерго" Чернігівської міської ради на 2022-2025 роки в новій редакції	Розпорядження начальника Чернігівської міської військової адміністрації Чернігівського району Чернігівської області від 27.11.2023 № 316		9 984 000	9 984 000			
2	Комплексна цільова Програма розвитку житлово-комунального господарства міста Чернігова на 2021-2025 роки	Рішення Чернігівської міської ради від 01.12.2020 № 2/VIII-14 зі змінами		121 403 505	121 403 505			
3	Комплексна цільова Програма розвитку житлово-комунального господарства міста Чернігова на 2025 рік	Розпорядження начальника Чернігівської міської військової адміністрації Чернігівського району Чернігівської області від 27.02.2025 № 28, від 24.03.2025 № 59					146 702 988	146 702 988
	УСЬОГО			131 387 505	131 387 505		146 702 988	146 702 988

10. 2. Місцеві/регіональні програми, які виконуються в межах бюджетної програми у 2026 -2028 роках:

(грн)

№ з/п	Найменування місцевої/регіональної програми	Документ, яким затверджено місцеву/регіональну програму	2026 рік (план)			2027 рік (план)			2028 рік (план)		
			загальний фонд	спеціальний фонд	разом (4 + 5)	загальний фонд	спеціальний фонд	разом (7 + 8)	загальний фонд	спеціальний фонд	разом (10 + 11)
1	2	3	4	5	6	7	8	9	10	11	12
1	Комплексна цільова Програма розвитку житлово-комунального господарства міста Чернігова на 2026-2028 роки	Розпорядження начальника Чернігівської міської військової адміністрації Чернігівського району Чернігівської області від 25.12.2025 № 565		100 000 000	100 000 000						
2	Програма підтримки і розвитку комунального підприємства "Теплокомуненерго" Чернігівської міської ради на 2026-2028 роки	Розпорядження начальника Чернігівської міської військової адміністрації Чернігівського району Чернігівської області від 25.12.2025 № 564		90 000 000	90 000 000						
	УСЬОГО			190 000 000	190 000 000						

11. Перелік та обсяги публічних інвестиційних проєктів/ програм публічних інвестицій, що виконуються в межах бюджетної програми у 2024 -2028 роках:

(грн)


№ з/п	Найменування публічного інвестиційного проєкту / програми публічних інвестицій	Унікальний ідентифікатор проєкту/програми	Період реалізації публічного інвестиційного проєкту/програми публічних інвестицій (рік початку і	Загальна вартість публічного інвестиційного проєкту/програми публічних інвестицій	Обсяг бюджетних коштів спрямованих на реалізацію публічного інвестиційного проєкту/програми публічних інвестицій у				
					2024 році (звіт)	2025 році (затверджено)	2026 році (план)	2027 році (план)	2028 році (план)
1	2	3	4	5	6	7	8	9	10
1.	Реконструкція та модернізація інфраструктури централізованого водовідведення						50 000 000,0	50 000 000	50 000 000,0
2.	Реконструкція та модернізація інфраструктури централізованого водопостачання						50 000 000,0	50 000 000	50 000 000,0
X	X	X	X	УСЬОГО			100 000 000,0	100 000 000	100 000 000,0

12. Аналіз результатів, досягнутих внаслідок використання коштів, очікувані результати та необхідність передбачення видатків за бюджетною програмою.
12. 1. Аналіз результатів, досягнутих внаслідок використання коштів загального фонду бюджету у 2024 році, очікувані результати у 2025 році, обґрунтування необхідності передбачення видатків на 2026–2028 роки.
- 
12. 2. Аналіз результатів, досягнутих внаслідок використання коштів спеціального фонду бюджету у 2024 році, та очікувані результати у 2025 році.

У 2024 році було перераховано внески до статутного капіталу підприємств: КП Теплокомуненерго ЧМР у розмірі 9 984 000 грн. для забезпечення надійного та сталого функціонування систем тепlopостачання та КП "Чернігівводоканал" ЧМР у розмірі 121 403 505 грн на придбання обладнання, реконструкцію та ремонт об'єктів і мереж водопостачання та водовідведення. У 2025 році існує нагальна потреба для забезпечення оперативного виконання комунальним підприємством "Чернігівводоканал" Чернігівської міської ради робіт з реконструкції об'єктів і мереж водопостачання та водовідведення, у тому числі відновлення пошкодженої інфраструктури. Протягом 2025 року також планується виконати роботи з ремонту та реконструкції об'єктів критичної інфраструктури, що знаходяться в управлінні комунальних підприємства Чернігівської міської ради.

---

Заступник міського голови

  
\_\_\_\_\_ (Підпис)

Віктор ГЕРАЩЕНКО  
\_\_\_\_\_ (Власне ім'я ПРІЗВИЩЕ)

**Бюджетний запит на 2026 -2028 роки індивідуальний  
(Форма 2026-2)**

1. Виконавчий комітет Чернігівської міської ради (найменування головного розпорядника коштів місцевого бюджету)	02 (код Типової відомчої класифікації видатків та кредитування місцевого бюджету)	04062015 (код за ЄДРПОУ)	2555900000 (код бюджету)
2. Виконавчий комітет Чернігівської міської ради (найменування відповідального виконавця)	021 (код Типової відомчої класифікації видатків та кредитування місцевого бюджету та номер у системі головного розпорядника коштів місцевого бюджету)	04062015 (код за ЄДРПОУ)	
3. Членські внески до асоціації органів місцевого самоврядування (найменування бюджетної програми згідно з Типовою програмною класифікацією видатків та кредитування місцевого бюджету)	0217680 (код Програмної класифікації видатків та кредитування місцевого бюджету)	7680 (код Типової програмної класифікації видатків та кредитування місцевого бюджету)	0490 (код Функціональної класифікації видатків та кредитування бюджету)
<b>4. Ціль державної, регіональної та місцевої політики, мета, завдання та підстави реалізації бюджетної програми на 2024 -2028 роки:</b>			
4. 1. Ціль державної, регіональної та місцевої політики Розвиток інституційної спроможності органів місцевого врядування			
4. 2. Мета бюджетної програми Сприяння зміцненню в Україні інституту місцевого самоврядування, міжнародній співпраці та обміну досвідом, більш тісна взаємодія та співпраця працівників центральних, місцевих і регіональних органів виконавчої влади та місцевого самоврядування.			
4. 3. Завдання бюджетної програми: Забезпечення членських внесків в Асоціацію міст України			
4. 4. Підстави для реалізації бюджетної програми			
1. Конституція України (Закон від 28.06.1996 № 254/96-ВР);			
2. Бюджетний кодекс України (Закон від 08.07.2010 № 2456-VI);			
3. Закон України "Про місцеве самоврядування в Україні" від 21 травня 1997 року № 280/97-ВР;			
4. Проект Закону України від 15.09.2025 № 14000 «Про Державний бюджет України на 2026 рік»;			
5. Наказ Міністерства фінансів України від 27.07.2011 р. №945 "Про затвердження Примірною переліку результативних показників бюджетних програм для місцевих бюджетів за видатками, що можуть здійснюватися з усіх місцевих бюджетів" (зі змінами);			
6. Наказ Міністерства фінансів України від 26.08.2014 р. № 836 "Про деякі питання запровадження програмно-цільового методу складання та виконання місцевих бюджетів" (зі змінами);			
7. Наказ Міністерства фінансів України від 25.11.2024 № 604 «Про затвердження Інструкції з підготовки бюджетних запитів місцевого бюджету» зі змінами;			
8. Рішення виконавчого комітету Чернігівської міської ради від 24.03.2025 № 150 "Про розгляд Звіту про виконання бюджету Чернігівської міської територіальної громади за 2024 рік";			
9. Розпорядження начальника Чернігівської міської військової адміністрації Чернігівського району Чернігівської області від 27.12.2024 № 430 "Про затвердження бюджету Чернігівської міської територіальної громади на 2025 рік" зі змінами і доповненнями;			
10. Лист Міністерства фінансів України від 2.08.2025 №05110-09-6/24695 «Про особливості складання проектів місцевих бюджетів на 2026 рік»;			
11. Рішення виконавчого комітету Чернігівської міської ради від 16.10.2025 № 550 «Про заходи щодо забезпечення складання проекту бюджету Чернігівської міської територіальної громади на 2026 рік»;			
12. Розпорядження начальника Чернігівської міської військової адміністрації Чернігівського району Чернігівської області від 14.10.2025 № 419 «Про заходи щодо забезпечення складання проекту бюджету Чернігівської міської територіальної громади на 2026 рік».			

**5. Надходження для виконання бюджетної програми:**

5. 1. Надходження для виконання бюджетної програми у 2024 -2028 роках:

Код бюджетної класифікації	Найменування	(грн)				
		2024 рік (звіт)	2025 рік (затверджено)	2026 рік (план)	2027 рік (план)	2028 рік (план)
1	2	3	4	5	6	7
X	УСЬОГО, у тому числі:	282 747	294 017	295 220	295 000	329 322
X	загальний фонд, у тому числі:	282 747	294 017	295 220	295 000	329 322
	міжбюджетний трансферт					
X	спеціальний фонд, у тому числі:					
	міжбюджетний трансферт					
	власні надходження бюджетних установ за видами надходжень					
	повернення кредитів					

5. 2. Підстави для отримання надходжень спеціального фонду та обґрунтування їх обсягів

6. Видатки / надання кредитів за кодами Економічної класифікації видатків / Класифікації кредитування бюджету:

6. 1. Видатки за кодами Економічної класифікації видатків бюджету у 2024 -2028 роках:

(грн)

Код Економічної класифікації видатків бюджету	Найменування	2024 рік (звіт)	2025 рік (затверджено)	2026 рік (план)	2027 рік (план)	2028 рік (план)
1	2	3	4	5	6	7
2800	Інші поточні видатки	282 747	294 017	295 220	295 000	329 322
X	загальний фонд	282 747	294 017	295 220	295 000	329 322
X	спеціальний фонд, у тому числі:					
X	бюджет розвитку					
X	УСЬОГО, у тому числі:	282 747	294 017	295 220	295 000	329 322
X	загальний фонд	282 747	294 017	295 220	295 000	329 322
X	спеціальний фонд, у тому числі:					
X	бюджет розвитку					

6. 2. Надання кредитів за кодами Класифікації кредитування бюджету у 2024 -2028 роках:

(грн)

Код Класифікації кредитування бюджету	Найменування	2024 рік (звіт)	2025 рік (затверджено)	2026 рік (план)	2027 рік (план)	2028 рік (план)
1	2	3	4	5	6	7

6. 3. Пояснення щодо запропонованих змін у структурі видатків / наданих кредитів та впливу цих змін на результативні показники, досягнення мети, виконання завдань бюджетної програми

7. Видатки / надання кредитів за напрямками використання бюджетних коштів:

7. 1. Видатки / надання кредитів за напрямками використання бюджетних коштів у 2024 -2028 роках:

(грн)

№ з/п	Напрями використання бюджетних коштів	2024 рік (звіт)	2025 рік (затверджено)	2026 рік (план)	2027 рік (план)	2028 рік (план)
1	2	3	4	5	6	7
1	Членські внески до "Асоціації міст України", у тому числі:	282 747	294 017	295 220	295 000	329 322
X	загальний фонд	282 747	294 017	295 220	295 000	329 322
X	спеціальний фонд, у тому числі:					
X	бюджет розвитку					
X	УСЬОГО, у тому числі:	282 747	294 017	295 220	295 000	329 322
X	загальний фонд	282 747	294 017	295 220	295 000	329 322
X	спеціальний фонд, у тому числі:					
X	бюджет розвитку					

7. 2. Пояснення щодо запропонованих змін у структурі видатків / наданих кредитів за напрямками використання бюджетних коштів та впливу цих змін на результативні показники, досягнення мети, виконання завдань бюджетної програми  
Структура видатків за напрямками використання бюджетних коштів залишається сталою, нових напрямків та показників на 2026-2028 роки наразі не передбачається.

8. Результативні показники бюджетної програми:

8. 1. Результативні показники бюджетної програми у 2024 -2025 роках:

№ з/п	Показники	Одиниця виміру	Джерело інформації	2024 рік (звіт)			2025 рік (затверджено)		
				загальний фонд	спеціальний фонд	разом (5 + 6)	загальний фонд	спеціальний фонд	разом (8 + 9)
1	2	3	4	5	6	7	8	9	10
	затрат								
1	Обсяг фінансування продукту	грн.	кошторис	282 747		282 747	294 017		294 017
1	Кількість населення міста	осіб	Статистична інформація	282 747		282 747	294 017		294 017
	ефективності								
1	Розмір членських внесків до асоціації залежно від розрахунку на кількість населення	грн.	розрахунок	1		1	1		1
	якості								
1	Темпи зростання витрат на оплату членських внесків порівняно з минулим роком	відс.	розрахунок	100		100	100		100

8. 2. Результативні показники бюджетної програми у 2026 -2028 роках:

№ з/п	Показники	Одиниця виміру	Джерело інформації	2026 рік (план)			2027 рік (план)			2028 рік (план)		
				загальний фонд	спеціальний фонд	разом (5 + 6)	загальний фонд	спеціальний фонд	разом (8 + 9)	загальний фонд	спеціальний фонд	разом (11 + 12)
1	2	3	4	5	6	7	8	9	10	11	12	13
	затрат											
1	Обсяг фінансування продукту	грн.	кошторис	295 220		295 220	295 000		295 000	329 322		329 322
1	Кількість населення міста	осіб	Статистична інформація	295 220		295 220	295 000		295 000	329 322		329 322
	ефективності											
1	Розмір членських внесків до асоціації залежно від розрахунку на кількість населення	грн.	розрахунок	1		1	1		1	1		1
	якості											
1	Темпи зростання витрат на оплату членських внесків порівняно з минулим роком	відс.	розрахунок	100		100	100		100	100		100

8. 3. Пояснення щодо динаміки результативних показників та досягнення мети, виконання завдань бюджетної програми

Дана програма є актуальною оскільки членство в організаціях надає підтримку та можливість просування реформ місцевого самоврядування, територіальної організації державної влади, адміністративно-територіального устрою, а також децентралізації, що спрямовані на зміцнення правових, організаційних, матеріальних та фінансових основ місцевого самоврядування, а також забезпечується приведення вітчизняного законодавства у відповідність до Європейської хартії місцевого самоврядування. Зокрема, готуються рекомендації з питань подальшого розвитку місцевого самоврядування, захисту прав та законних інтересів територіальних громад, надання високоякісних громадських послуг, охорони громадського порядку в містах, поліпшення економічного стану, охорони здоров'я, розвитку національних та культурних традицій, підготовка кадрів, а також реалізуються заходи по впровадженню в життя цих рекомендацій.

9. Чисельність зайнятих у бюджетних установах:

№ з/п	Категорії працівників	2024 рік (звіт)				2025 рік (затверджено)				2026 рік (план)		2027 рік (план)		2028 рік (план)	
		загальний фонд		спеціальний фонд		загальний фонд		спеціальний фонд		загальний фонд	спеціальний фонд	загальний фонд	спеціальний фонд	загальний фонд	спеціальний фонд
1	2	затверджено	фактично зайняті	затверджено	фактично зайняті	затверджено	фактично зайняті	затверджено	фактично зайняті	11	12	13	14	15	16
	Усього														
	оплата праці яких здійснюється також із загального фонду	X	X			X	X			X		X		X	

10. Місцеві/регіональні програми, які виконуються в межах бюджетної програми:

10. 1. Місцеві/регіональні програми, які виконуються в межах бюджетної програми у 2024 -2025 роках:

№ з/п	Найменування місцевої/регіональної програми	Документ, яким затверджено місцеву/регіональну програму	2024 рік (звіт)			2025 рік (затверджено)		
			загальний фонд	спеціальний фонд	разом (4 + 5)	загальний фонд	спеціальний фонд	разом (7 + 8)
1	2	3	4	5	6	7	8	9
	УСЬОГО							

(грн)

10. 2. Місцеві/регіональні програми, які виконуються в межах бюджетної програми у 2026 -2028 роках:

№ з/п	Найменування місцевої/регіональної програми	Документ, яким затверджено місцеву/регіональну програму	2026 рік (план)			2027 рік (план)			2028 рік (план)		
			загальний фонд	спеціальний фонд	разом (4 + 5)	загальний фонд	спеціальний фонд	разом (7 + 8)	загальний фонд	спеціальний фонд	разом (10 + 11)
1	2	3	4	5	6	7	8	9	10	11	12
	УСЬОГО										

(грн)

**11. Перелік та обсяги публічних інвестиційних проєктів/ програм публічних інвестицій, що виконуються в межах бюджетної програми у 2024 -2028 роках:**

(грн)

№ з/п	Найменування публічного інвестиційного проєкту / програми публічних інвестицій	Унікальний ідентифікатор проєкту/програми	Період реалізації публічного інвестиційного проєкту/програми публічних інвестицій (рік початку і завершення)	Загальна вартість публічного інвестиційного проєкту/програми публічних інвестицій	Обсяг бюджетних коштів спрямованих на реалізацію публічного інвестиційного проєкту/програми публічних інвестицій у				
					2024 році (звіт)	2025 році (затверджено)	2026 році (план)	2027 році (план)	2028 році (план)
1	2	3	4	5	6	7	8	9	10

**12. Аналіз результатів, досягнутих внаслідок використання коштів, очікувані результати та необхідність передбачення витратів за бюджетною програмою.**

12. 1. Аналіз результатів, досягнутих внаслідок використання коштів загального фонду бюджету у 2024 році, очікувані результати у 2025 році, обґрунтування необхідності передбачення витратів на 2026–2028 роки.

Відповідно до закону України «Про місцеве самоврядування в Україні», Бюджетного кодексу України у 2024 році було передбачено фінансування в обсязі 282 747 грн. Касові видатки за програмою склали 282 747,00 грн. Освоєння коштів становить 100 відсотків. Видатки за програмою затверджені кошторисом на 2025 рік у сумі 294 017 та освоєні у повному обсязі. Враховуючи, що розвиток місцевого самоврядування є одним із пріоритетних напрямів державної політики України, та з метою створення належних умов для підвищення ефективності діяльності місцевих рад, поліпшення їх матеріально-технічного забезпечення для вирішення нагальних потреб територіальних громад, передбачення витрат на 2026 - 2028 роки зумовлене тим, що становлення та розвиток місцевого самоврядування та співпраця з органами місцевого самоврядування зарубіжних країн, їх асоціаціями, міжнародними організаціями з питань розвитку місцевого самоврядування, сприяє підтримці ділової активності в місті, підготовці та підвищенню кваліфікації спеціалістів для органів місцевого самоврядування, запозиченню провідного досвіду ефективного впровадження в життя програм розвитку місцевого самоврядування в місті і як наслідок підвищенню добробуту мешканців міста.

12. 2. Аналіз результатів, досягнутих внаслідок використання коштів спеціального фонду бюджету у 2024 році, та очікувані результати у 2025 році.

Заступник міського голови- керуючий справами виконкому

  
(підпис)

Сергій ФЕСЕНКО  
(Власне ім'я ПРІЗВИЩЕ)



**Бюджетний запит на 2026 -2028 роки індивідуальний  
(Форма 2026-2)**

1. Виконавчий комітет Чернігівської міської ради (найменування головного розпорядника коштів місцевого бюджету)	02 (код Типової відомчої класифікації видатків та кредитування місцевого бюджету)	04062015 (код за ЄДРПОУ)	2555900000 (код бюджету)
2. Виконавчий комітет Чернігівської міської ради (найменування відповідального виконавця)	021 (код Типової відомчої класифікації видатків та кредитування місцевого бюджету та номер у системі головного розпорядника коштів місцевого бюджету)	04062015 (код за ЄДРПОУ)	
3. Інші заходи, пов'язані з економічною діяльністю (найменування бюджетної програми згідно з Типовою програмною класифікацією видатків та кредитування місцевого бюджету)	0217693 (код Програмної класифікації видатків та кредитування місцевого бюджету)	7693 (код Типової програмної класифікації видатків та кредитування місцевого бюджету)	0490 (код Функціональної класифікації видатків та кредитування бюджету)
<b>4. Ціль державної, регіональної та місцевої політики, мета, завдання та підстави реалізації бюджетної програми на 2024 -2028 роки:</b>			
4 1. Ціль державної, регіональної та місцевої політики Розвиток інституційної спроможності органів місцевого врядування			
4 2. Мета бюджетної програми Забезпечення виконання грошових зобов'язань, які виникли на підставі судових рішень про стягнення коштів міського бюджету			
4 3. Завдання бюджетної програми: Реалізація програми для забезпечення виконання рішень суду			
4 4. Підстави для реалізації бюджетної програми			
1. Конституція України (Закон від 28.06.1996 № 254/96-ВР);			
2. Бюджетний кодекс України (Закон від 08.07.2010 № 2456-VI);			
3. Закон України «Про місцеве самоврядування в Україні» від 21.05.1997 № 280/97-ВР;			
4. Закон України «Про Державний бюджет України на 2025 рік» від 19.11.2024 № 4059-IX;			
5. Проект Закону України від 15.09.2025 № 14000 «Про Державний бюджет України на 2026 рік»;			
6. Постанова КМ України від 03.08.2011 року № 845 "Про затвердження Положення виконання рішень про стягнення коштів державного та місцевого бюджетів або боржників", зі змінами;			
7. Розпорядження начальника Чернігівської міської військової адміністрації Чернігівського району Чернігівської області від 27.12.2024 № 430 «Про затвердження бюджету Чернігівської міської територіальної громади на 2025 рік» зі змінами та доповненнями;			
8. Рішення виконавчого комітету Чернігівської міської ради від 24 березня 2025 року № 150 «Про розгляд Звіту про виконання бюджету Чернігівської міської територіальної громади на 2024 рік»;			
9. Рішення виконавчого комітету Чернігівської міської ради від 16.10.2025 № 550 «Про заходи щодо забезпечення складання проекту бюджету Чернігівської міської територіальної громади на 2026 рік»;			
10. Рішення виконавчого комітету міської ради від 3 листопада 2022 року № 532 "Про затвердження Програми для забезпечення виконання рішень суду на 2023-2027 роки".			

**5. Надходження для виконання бюджетної програми:**

5. 1. Надходження для виконання бюджетної програми у 2024 -2028 роках:

Код бюджетної класифікації	Найменування	(грн)				
		2024 рік (звіт)	2025 рік (затверджено)	2026 рік (план)	2027 рік (план)	2028 рік (план)
1	2	3	4	5	6	7
X	УСЬОГО, у тому числі:	10 005 777	1 000 000	1 000 000	1 100 000	2 210 600
X	загальний фонд, у тому числі:	10 005 777	1 000 000	1 000 000	1 100 000	2 210 600
	міжбюджетний трансферт					
X	спеціальний фонд, у тому числі:					
	міжбюджетний трансферт					
	власні надходження бюджетних установ за видами надходжень					
	повернення кредитів					

5. 2. Підстави для отримання надходжень спеціального фонду та обґрунтування їх обсягів

**6. Видатки / надання кредитів за кодами Економічної класифікації видатків / Класифікації кредитування бюджету:**

6. 1. Видатки за кодами Економічної класифікації видатків бюджету у 2024 -2028 роках:

(грн)

Код Економічної класифікації видатків бюджету	Найменування	2024 рік (звіт)	2025 рік (затверджено)	2026 рік (план)	2027 рік (план)	2028 рік (план)
1	2	3	4	5	6	7
2800	Інші поточні видатки	10 005 777	1 000 000	1 000 000	1 100 000	2 210 600
X	загальний фонд	10 005 777	1 000 000	1 000 000	1 100 000	2 210 600
X	спеціальний фонд, у тому числі:					
X	бюджет розвитку					
X	УСЬОГО, у тому числі:	10 005 777	1 000 000	1 000 000	1 100 000	2 210 600
X	загальний фонд	10 005 777	1 000 000	1 000 000	1 100 000	2 210 600
X	спеціальний фонд, у тому числі:					
X	бюджет розвитку					

6. 2. Надання кредитів за кодами Класифікації кредитування бюджету у 2024 -2028 роках:

(грн)

Код Класифікації кредитування бюджету	Найменування	2024 рік (звіт)	2025 рік (затверджено)	2026 рік (план)	2027 рік (план)	2028 рік (план)
1	2	3	4	5	6	7

6. 3. Пояснення щодо запропонованих змін у структурі видатків / наданих кредитів та впливу цих змін на результативні показники, досягнення мети, виконання завдань бюджетної програми

**7. Видатки / надання кредитів за напрямками використання бюджетних коштів:**

7. 1. Видатки / надання кредитів за напрямками використання бюджетних коштів у 2024 -2028 роках:

(грн)

№ з/п	Напрями використання бюджетних коштів	2024 рік (звіт)	2025 рік (затверджено)	2026 рік (план)	2027 рік (план)	2028 рік (план)
1	2	3	4	5	6	7
	Погашення заборгованості за судовими рішеннями про стягнення бюджетних коштів та оплата судових витрат, виконавчого збору за примусове виконання рішення суду, штрафів, додаткових витрат, які виникли внаслідок несвоєчасного виконання чи невиконання рішення суду, тощо., у тому числі:	10 005 777	1 000 000	1 000 000	1 100 000	2 210 600
X	загальний фонд	10 005 777	1 000 000	1 000 000	1 100 000	2 210 600
X	спеціальний фонд, у тому числі:					
X	бюджет розвитку					
X	УСЬОГО, у тому числі:	10 005 777	1 000 000	1 000 000	1 100 000	2 210 600
X	загальний фонд	10 005 777	1 000 000	1 000 000	1 100 000	2 210 600
X	спеціальний фонд, у тому числі:					
X	бюджет розвитку					

7. 2. Пояснення щодо запропонованих змін у структурі видатків / наданих кредитів за напрямками використання бюджетних коштів та впливу цих змін на результативні показники, досягнення мети, виконання завдань бюджетної програми

**8. Результативні показники бюджетної програми:**

8. 1. Результативні показники бюджетної програми у 2024 -2025 роках:

№ з/п	Показники	Одиниця виміру	Джерело інформації	2024 рік (звіт)			2025 рік (затверджено)		
				загальний фонд	спеціальний фонд	разом (5 + 6)	загальний фонд	спеціальний фонд	разом (8 + 9)
1	2	3	4	5	6	7	8	9	10
1	Погашення заборгованості за судовими рішеннями про стягнення бюджетних коштів та оплата судових витрат, виконавчого збору за примусове виконання рішення суду, штрафів, додаткових витрат, які виникли внаслідок несвоєчасного виконання чи невиконання рішення суду, тощо.								
	затрат								
1	Витрати на оплату судових стягнень	грн.	кошторис	10 005 777		10 005 777	1 000 000		1 000 000
	продукту								
1	Кількість судових рішень про стягнення бюджетних коштів ефективності	од.	журнал реєстрації	3		3	91		91
	якості								
1	Середній обсяг видатків для погашення одного судового рішення	грн.	розрахунок	3 335 259		3 335 259	10 989		10 989
	якості								
1	Частка виконаних судових рішень	відс.	розрахунок	99		99	100		100

8. 2. Результативні показники бюджетної програми у 2026 -2028 роках:

№ з/п	Показники	Одиниця виміру	Джерело інформації	2026 рік (план)			2027 рік (план)			2028 рік (план)		
				загальний фонд	спеціальний фонд	разом (5 + 6)	загальний фонд	спеціальний фонд	разом (8 + 9)	загальний фонд	спеціальний фонд	разом (11 + 12)
1	2	3	4	5	6	7	8	9	10	11	12	13
1	Погашення заборгованості за судовими рішеннями про стягнення бюджетних коштів та оплата судових витрат, виконавчого збору за примусове виконання рішення суду, штрафів, додаткових витрат, які виникли внаслідок несвочасного виконання чи невиконання рішення суду, тощо.											
	затрат											
1	Витрати на оплату судових стягнень	грн.	кошторис	1 000 000		1 000 000	1 100 000		1 100 000	2 210 600		2 210 600
	продукту											
1	Кількість судових рішень про стягнення бюджетних коштів	од.	журнал реєстрації	12		12	12		12	14		14
	ефективності											
1	Середній обсяг видатків для погашення одного судового рішення	грн.	розрахунок	83 333		83 333	91 667		91 667	157 900		157 900
	якості											
1	Частка виконаних судових рішень	відс.	розрахунок	100		100	100		100	100		100

8. 3. Пояснення щодо динаміки результативних показників та досягнення мети, виконання завдань бюджетної програми  
Програма вирішує основні питання щодо погашення заборгованості за судовими рішеннями про стягнення коштів з міського бюджету

9. Чисельність зайнятих у бюджетних установах:

№ з/п	Категорії працівників	2024 рік (звіт)				2025 рік (затверджено)				2026 рік (план)		2027 рік (план)		2028 рік (план)	
		загальний фонд		спеціальний фонд		загальний фонд		спеціальний фонд		загальний фонд	спеціальний фонд	загальний фонд	спеціальний фонд	загальний фонд	спеціальний фонд
		затверджено	фактично зайняті	затверджено	фактично зайняті	затверджено	фактично зайняті	затверджено	фактично зайняті						
1	2	3	4	5	6	7	8	9	10	11	12	13	14	15	16
	Усього														
	оплата праці яких здійснюється також із загального фонду	X	X			X	X			X		X		X	

10. Місцеві/регіональні програми, які виконуються в межах бюджетної програми:

10. 1. Місцеві/регіональні програми, які виконуються в межах бюджетної програми у 2024 -2025 роках:

№ з/п	Найменування місцевої/регіональної програми	Документ, яким затверджено місцеву/регіональну програму	2024 рік (звіт)			2025 рік (затверджено)		
			загальний фонд	спеціальний фонд	разом (4 + 5)	загальний фонд	спеціальний фонд	разом (7 + 8)
1	2	3	4	5	6	7	8	9
1	Програма для забезпечення виконання рішень суду на 2023-2027 роки	Рішення виконавчого комітету Чернігівської міської ради від 03.11.2022 №532	10 005 777		10 005 777	1 000 000		1 000 000
	УСЬОГО		10 005 777		10 005 777	1 000 000		1 000 000

(грн)

10. 2. Місцеві/регіональні програми, які виконуються в межах бюджетної програми у 2026 -2028 роках:

№ з/п	Найменування місцевої/регіональної програми	Документ, яким затверджено місцеву/регіональну програму	2026 рік (план)			2027 рік (план)			2028 рік (план)		
			загальний фонд	спеціальний фонд	разом (4 + 5)	загальний фонд	спеціальний фонд	разом (7 + 8)	загальний фонд	спеціальний фонд	разом (10 + 11)
1	2	3	4	5	6	7	8	9	10	11	12
1	Програма для забезпечення виконання рішень суду на 2023-2027 роки	Рішення виконавчого комітету Чернігівської міської ради від 03.11.2022 №532	1 000 000		1 000 000	1 100 000		1 100 000			
	УСЬОГО		1 000 000		1 000 000	1 100 000		1 100 000			

(грн)

11. Перелік та обсяги публічних інвестиційних проєктів/ програм публічних інвестицій, що виконуються в межах бюджетної програми у 2024 -2028 роках:

(грн)

№ з/п	Найменування публічного інвестиційного проєкту / програми публічних інвестицій	Унікальний ідентифікатор проєкту/програми	Період реалізації публічного інвестиційного проєкту/програми публічних інвестицій (рік початку і завершення)	Загальна вартість публічного інвестиційного проєкту/програми публічних інвестицій	Обсяг бюджетних коштів спрямованих на реалізацію публічного інвестиційного проєкту/програми публічних інвестицій у				
					2024 році (звіт)	2025 році (затверджено)	2026 році (план)	2027 році (план)	2028 році (план)
1	2	3	4	5	6	7	8	9	10


12. Аналіз результатів, досягнутих внаслідок використання коштів, очікувані результати та необхідність передбачення видатків за бюджетною програмою.

12. 1. Аналіз результатів, досягнутих внаслідок використання коштів загального фонду бюджету у 2024 році, очікувані результати у 2025 році, обґрунтування необхідності передбачення видатків на 2026–2028 роки.

Протягом 2024 року було здійснено виконання 3 рішень суду за рахунок коштів міської територіальної громади на загальну суму 10 005 777,37 грн, при затверженому кошторисі на суму 10 087 256,00 грн. У 2025 році станом на 01.07.2025 року затверджено кошторис видатків у сумі 1 000 000,00 грн. Корисність бюджетної програми полягає в тому, що вона надає можливість зменшити негативні наслідки невиконання судових рішень.

12. 2. Аналіз результатів, досягнутих внаслідок використання коштів спеціального фонду бюджету у 2024 році, та очікувані результати у 2025 році.

Заступник міського голови- керуючий справами виконкому

  
 (підпис)

Сергій ФЕСЕНКО  
 (Власне ім'я ПРІЗВИЩЕ)



**Бюджетний запит на 2026 -2028 роки індивідуальний  
(Форма 2026-2)**

1. Виконавчий комітет Чернігівської міської ради (найменування головного розпорядника коштів місцевого бюджету)	02 (код Типової відомчої класифікації видатків та кредитування місцевого бюджету)	04062015 (код за ЄДРПОУ)	2555900000 (код бюджету)
2. Виконавчий комітет Чернігівської міської ради (найменування відповідального виконавця)	021 (код Типової відомчої класифікації видатків та кредитування місцевого бюджету та номер у системі головного розпорядника коштів місцевого бюджету)	04062015 (код за ЄДРПОУ)	
3. Заходи із запобігання та ліквідації надзвичайних ситуацій та наслідків стихійного лиха (найменування бюджетної програми згідно з Типовою програмною класифікацією видатків та кредитування місцевого бюджету)	0218110 (код Програмної класифікації видатків та кредитування місцевого бюджету)	8110 (код Типової програмної класифікації видатків та кредитування місцевого бюджету)	0320 (код Функціональної класифікації видатків та кредитування бюджету)
<b>4. Ціль державної, регіональної та місцевої політики, мета, завдання та підстави реалізації бюджетної програми на 2024 -2028 роки:</b>			
4.1. Ціль державної, регіональної та місцевої політики Створення безпечних умов для повсякденної життєдіяльності громадян			
4.2. Мета бюджетної програми Забезпечення тимчасовим житлом осіб, що постраждали у зв'язку з надзвичайною ситуацією, яка склалась 12.12.2016, у житловому будинку за адресою м. Чернігів, вул. Попудренка, 16.			
4.3. Завдання бюджетної програми: Запобігання та ліквідації надзвичайних ситуацій та наслідків стихійного лиха.			
4.4. Підстави для реалізації бюджетної програми			
1. Конституція України (Закон від 28.06.1996 № 254к/96-ВР);			
2. Бюджетний кодекс України (Закон від 08.07.2010 № 2456-VI);			
3. Кодекс цивільного захисту України від 02.10.2012 №5403- VI ;			
4. Закон України «Про місцеве самоврядування в Україні» від 21.05.1997 № 280/97-ВР;			
5. Закон України «Про Державний бюджет України на 2025 рік» від 19.11.2024 № 4059-IX;			
6. Проект Закону України від 15.09.2025 № 14000 «Про Державний бюджет України на 2026 рік»;			
7. Розпорядження начальника Чернігівської міської військової адміністрації Чернігівського району Чернігівської області від 27.12.2024 № 430 «Про затвердження бюджету Чернігівської міської територіальної громади на 2025 рік» зі змінами та доповненнями;			
8. Рішення виконавчого комітету Чернігівської міської ради від 24 березня 2025 року № 150 «Про розгляд Звіту про виконання бюджету Чернігівської міської територіальної громади на 2024 рік»;			
9. Рішення виконавчого комітету Чернігівської міської ради від 16.10.2025 № 550 «Про заходи щодо забезпечення складання проекту бюджету Чернігівської міської територіальної громади на 2026 рік».			

**5. Надходження для виконання бюджетної програми:**

5.1. Надходження для виконання бюджетної програми у 2024 -2028 роках:

Код бюджетної класифікації	Найменування	(грн)				
		2024 рік (звіт)	2025 рік (затверджено)	2026 рік (план)	2027 рік (план)	2028 рік (план)
1	2	3	4	5	6	7
X	УСЬОГО, у тому числі:	150 890	210 000	261 600	230 000	250 000
X	загальний фонд, у тому числі:	150 890	210 000	261 600	230 000	250 000
	міжбюджетний трансферт					
X	спеціальний фонд, у тому числі:					
	міжбюджетний трансферт					
	власні надходження бюджетних установ за видами надходжень					
	повернення кредитів					

5.2. Підстави для отримання надходжень спеціального фонду та обґрунтування їх обсягів

**6. Видатки / надання кредитів за кодами Економічної класифікації видатків / Класифікації кредитування бюджету:**

6. 1. Видатки за кодами Економічної класифікації видатків бюджету у 2024 -2028 роках:

(грн)

Код Економічної класифікації видатків бюджету	Найменування	2024 рік (звіт)	2025 рік (затверджено)	2026 рік (план)	2027 рік (план)	2028 рік (план)
1	2	3	4	5	6	7
2240	Оплата послуг (крім комунальних)	150 890	210 000	261 600	230 000	250 000
X	загальний фонд	150 890	210 000	261 600	230 000	250 000
X	спеціальний фонд, у тому числі:					
X	бюджет розвитку					
X	УСЬОГО, у тому числі:	150 890	210 000	261 600	230 000	250 000
X	загальний фонд	150 890	210 000	261 600	230 000	250 000
X	спеціальний фонд, у тому числі:					
X	бюджет розвитку					

6. 2. Надання кредитів за кодами Класифікації кредитування бюджету у 2024 -2028 роках:

(грн)

Код Класифікації кредитування бюджету	Найменування	2024 рік (звіт)	2025 рік (затверджено)	2026 рік (план)	2027 рік (план)	2028 рік (план)
1	2	3	4	5	6	7

6. 3. Пояснення щодо запропонованих змін у структурі видатків / наданих кредитів та впливу цих змін на результативні показники, досягнення мети, виконання завдань бюджетної програми

**7. Видатки / надання кредитів за напрямми використання бюджетних коштів:**

7. 1. Видатки / надання кредитів за напрямми використання бюджетних коштів у 2024 -2028 роках:

(грн)

№ з/п	Напрями використання бюджетних коштів	2024 рік (звіт)	2025 рік (затверджено)	2026 рік (план)	2027 рік (план)	2028 рік (план)
1	2	3	4	5	6	7
1	Заходи із запобігання та ліквідації надзвичайних ситуацій та наслідків стихійного лиха, у тому числі:	150 890	210 000	261 600	230 000	250 000
X	загальний фонд	150 890	210 000	261 600	230 000	250 000
X	спеціальний фонд, у тому числі:					
X	бюджет розвитку					
X	УСЬОГО, у тому числі:	150 890	210 000	261 600	230 000	250 000
X	загальний фонд	150 890	210 000	261 600	230 000	250 000
X	спеціальний фонд, у тому числі:					
X	бюджет розвитку					

7. 2. Пояснення щодо запропонованих змін у структурі видатків / наданих кредитів за напрямми використання бюджетних коштів та впливу цих змін на результативні показники, досягнення мети, виконання завдань бюджетної програми

**8. Результативні показники бюджетної програми:**

8. 1. Результативні показники бюджетної програми у 2024 -2025 роках:

№ з/п	Показники	Одиниця виміру	Джерело інформації	2024 рік (звіт)			2025 рік (затверджено)		
				загальний фонд	спеціальний фонд	разом (5 + 6)	загальний фонд	спеціальний фонд	разом (8 + 9)
1	2	3	4	5	6	7	8	9	10
1	<b>Заходи із запобігання та ліквідації надзвичайних ситуацій та наслідків стихійного лиха</b>								
	затрат								
1	Витрати на тимчасове житло продукту	грн.	кошторис	150 890		150 890	210 000		210 000
1	Кількість осіб, що забезпечується тимчасовим житлом	осіб	перелік осіб	54		54	54		54
2	Кількість кімнат ефективності	шт.	перелік осіб	25		25	25		25
1	Витрати на утримання однієї постраждалої особи	грн.	розрахунок	2 794		2 794	3 889		3 889
2	Витрати на утримання однієї кімнати якості	грн.	розрахунок	6 036		6 036	8 400		8 400
1	Відсоток фінансової забезпеченості для виконання завдання	відс.	розрахунок	69		69	100		100



11. Перелік та обсяги публічних інвестиційних проєктів/ програм публічних інвестицій, що виконуються в межах бюджетної програми у 2024 -2028 роках:

(грн)

№ з/п	Найменування публічного інвестиційного проєкту / програми публічних інвестицій	Унікальний ідентифікатор проєкту/програми	Період реалізації публічного інвестиційного проєкту/програми публічних інвестицій (рік початку і завершення)	Загальна вартість публічного інвестиційного проєкту/програми публічних інвестицій	Обсяг бюджетних коштів спрямованих на реалізацію публічного інвестиційного проєкту/програми публічних інвестицій у				
					2024 році (звіт)	2025 році (затверджено)	2026 році (план)	2027 році (план)	2028 році (план)
1	2	3	4	5	6	7	8	9	10


12. Аналіз результатів, досягнутих внаслідок використання коштів, очікувані результати та необхідність передбачення видатків за бюджетною програмою.

12. 1. Аналіз результатів, досягнутих внаслідок використання коштів загального фонду бюджету у 2024 році, очікувані результати у 2025 році, обґрунтування необхідності передбачення видатків на 2026–2028 роки.

Оскільки проблема відселених мешканців будинку по вул. Попудренка, 16, на разі не вирішена, Виконавчий комітет Чернігівської міської ради сплачує найм тимчасового житла. У 2024 році касові видатки на оплату послуг проживання склали 150890 грн. На 2025 рік передбачено на послуги тимчасового проживання потерпілих 210 000 грн. На 2026 рік плануються видатки у сумі 261 600 грн, на 2027 рік - 230 000 грн, на 2028 рік - 250 000 грн.

12. 2. Аналіз результатів, досягнутих внаслідок використання коштів спеціального фонду бюджету у 2024 році, та очікувані результати у 2025 році.

Заступник міського голови- керуючий справами виконкому

  
 \_\_\_\_\_  
 (підпис)

Сергій ФЕСЕНКО  
 \_\_\_\_\_  
 (Власне ім'я ПРІЗВИЩЕ)



**Бюджетний запит на 2026 -2028 роки індивідуальний  
(Форма 2026-2)**

- |  |  |  |  |
|--|--|--|--|
| <b>1. Виконавчий комітет Чернігівської міської ради</b><br>(найменування головного розпорядника коштів місцевого бюджету)  | 02<br>(код Типової відомчої класифікації видатків та кредитування місцевого бюджету)   | 04062015<br>(код за ЄДРПОУ)  | 2555900000<br>(код бюджету)  |
| <b>2. Виконавчий комітет Чернігівської міської ради</b><br>(найменування відповідального виконавця)  | 021<br>(код Типової відомчої класифікації видатків та кредитування місцевого бюджету та номер у системі головного розпорядника коштів місцевого бюджету) | 04062015<br>(код за ЄДРПОУ)  |  |
| <b>3. Муніципальні формування з охорони громадського порядку</b><br>(найменування бюджетної програми згідно з Типовою програмною класифікацією видатків та кредитування місцевого бюджету) | 0218210<br>(код Програмної класифікації видатків та кредитування місцевого бюджету)  | 8210<br>(код Типової програмної класифікації видатків та кредитування місцевого бюджету) | 0380<br>(код Функціональної класифікації видатків та кредитування бюджету) |
- 4. Ціль державної, регіональної та місцевої політики, мета, завдання та підстави реалізації бюджетної програми на 2024 -2028 роки:**
- 4 1. Ціль державної, регіональної та місцевої політики  
Створення безпечних умов для повсякденної життєдіяльності громадян
- 4 2. Мета бюджетної програми  
Виконання заходів Програм міської ради в сфері забезпечення дієвого контролю за благоустроєм території, забезпечення в межах, визначених законодавством прав членів територіальної громади в сфері благоустрою міста; захист майна, забезпечення прав і законних інтересів суб'єктів господарювання та фізичних осіб, органів державної влади та місцевого самоврядування.
- 4 3. Завдання бюджетної програми:  
Здійснення контролю за станом благоустрою території міста, підтримання чистоти й порядку, забезпечення попередження, запобігання та припинення правопорушень в сфері благоустрою.
- 4 4. Підстави для реалізації бюджетної програми
- Конституція України (Закон від 28.06.1996 № 254к/96-ВР);
  - Бюджетний кодекс України (Закон від 08.07.2010 № 2456-VI);
  - Закон України «Про місцеве самоврядування в Україні» від 21.05.1997 № 280/97-ВР;
  - Закон України «Про Державний бюджет України на 2025 рік» від 19.11.2024 № 4059-IX;
  - Закон України "Про благоустрій населених пунктів" від 06.09.2005 № 2807-IV зі змінами;
  - Проект Закону України від 15.09.2025 № 14000 «Про Державний бюджет України на 2026 рік»;
  - Розпорядження начальника Чернігівської міської військової адміністрації Чернігівського району Чернігівської області від 27.12.2024 № 430 «Про затвердження бюджету Чернігівської міської територіальної громади на 2025 рік» зі змінами та доповненнями;
  - Розпорядження начальника Чернігівської міської військової адміністрації Чернігівського району Чернігівської області від 27.10.2025 № 440 "Про затвердження Програми забезпечення діяльності комунального підприємства "Муніципальна ванта" Чернігівської міської ради на 2025-2026 роки";
  - Рішення Чернігівської міської ради від 31 липня 2023 року № 33/VIII - 27 "Про затвердження Програми забезпечення діяльності комунального підприємства "Муніципальна ванта" Чернігівської міської ради на 2024-2026 роки";
  - Рішення виконавчого комітету Чернігівської міської ради від 24 березня 2025 року № 150 «Про розгляд Звіту про виконання бюджету Чернігівської міської територіальної громади на 2024 рік»;
  - Рішення виконавчого комітету Чернігівської міської ради від 16.10.2025 № 550 «Про заходи щодо забезпечення складання проекту бюджету Чернігівської міської територіальної громади на 2026 рік»;
  - Правила благоустрою, забезпечення чистоти, порядку утримання і прибирання вуличних, дворових територій, парків, скверів та додержання тиші в громадських місцях м.Чернігова (зі змінами).

**5. Надходження для виконання бюджетної програми:**

5. 1. Надходження для виконання бюджетної програми у 2024 -2028 роках:

		<i>(грн)</i>				
Код бюджетної класифікації	Найменування	2024 рік (звіт)	2025 рік (затверджено)	2026 рік (план)	2027 рік (план)	2028 рік (план)
1	2	3	4	5	6	7
X	УСЬОГО, у тому числі:	9 583 125	10 514 900	21 479 400	14 531 817	15 249 003
X	загальний фонд, у тому числі:	9 442 125	10 458 900	21 479 400	14 531 817	15 249 003
	міжбюджетний трансферт					
X	спеціальний фонд, у тому числі:	141 000	56 000			
	міжбюджетний трансферт					
	власні надходження бюджетних установ за видами надходжень					
	повернення кредитів					

5. 2. Підстави для отримання надходжень спеціального фонду та обґрунтування їх обсягів

**6. Видатки / надання кредитів за кодами Економічної класифікації видатків / Класифікації кредитування бюджету:**

6. 1. Видатки за кодами Економічної класифікації видатків бюджету у 2024 -2028 роках:

(грн)

Код Економічної класифікації видатків бюджету	Найменування	2024 рік (звіт)	2025 рік (затверджено)	2026 рік (план)	2027 рік (план)	2028 рік (план)
1	2	3	4	5	6	7
2610	Субсидії та поточні трансферти підприємствам (установам, організаціям)	9 442 125	10 458 900	21 414 400	14 531 817	15 249 003
X	загальний фонд	9 442 125	10 458 900	21 414 400	14 531 817	15 249 003
X	спеціальний фонд, у тому числі:					
X	бюджет розвитку					
3210	Капітальні трансферти підприємствам (установам, організаціям)	141 000	56 000	65 000		
X	загальний фонд			65 000		
X	спеціальний фонд, у тому числі:	141 000	56 000			
X	бюджет розвитку	141 000	56 000			
X	УСЬОГО, у тому числі:	9 583 125	10 514 900	21 479 400	14 531 817	15 249 003
X	загальний фонд	9 442 125	10 458 900	21 479 400	14 531 817	15 249 003
X	спеціальний фонд, у тому числі:	141 000	56 000			
X	бюджет розвитку	141 000	56 000			

6. 2. Надання кредитів за кодами Класифікації кредитування бюджету у 2024 -2028 роках:

(грн)

Код Класифікації кредитування бюджету	Найменування	2024 рік (звіт)	2025 рік (затверджено)	2026 рік (план)	2027 рік (план)	2028 рік (план)
1	2	3	4	5	6	7

6. 3. Пояснення щодо запропонованих змін у структурі видатків / наданих кредитів та впливу цих змін на результативні показники, досягнення мети, виконання завдань бюджетної програми

**7. Видатки / надання кредитів за напрямками використання бюджетних коштів:**

7. 1. Видатки / надання кредитів за напрямками використання бюджетних коштів у 2024 -2028 роках:

(грн)

№ з/п	Напрями використання бюджетних коштів	2024 рік (звіт)	2025 рік (затверджено)	2026 рік (план)	2027 рік (план)	2028 рік (план)
1	2	3	4	5	6	7
1	Здійснення заходів у сфері благоустрою міста, у тому числі:	9 350 125	10 358 900	21 414 400	14 531 817	15 249 003
X	загальний фонд	9 350 125	10 358 900	21 414 400	14 531 817	15 249 003
X	спеціальний фонд, у тому числі:					
X	бюджет розвитку					
2	Демонтаж тимчасових гаражів, тимчасових споруд та рекламних конструкцій, у тому числі:	92 000	100 000			
X	загальний фонд	92 000	100 000			
X	спеціальний фонд, у тому числі:					
X	бюджет розвитку					
3	Придбання обладнання і предметів довгострокового користування, у тому числі:	141 000	56 000	65 000		
X	загальний фонд			65 000		
X	спеціальний фонд, у тому числі:	141 000	56 000			
X	бюджет розвитку	141 000	56 000			
X	УСЬОГО, у тому числі:	9 583 125	10 514 900	21 479 400	14 531 817	15 249 003
X	загальний фонд	9 442 125	10 458 900	21 479 400	14 531 817	15 249 003
X	спеціальний фонд, у тому числі:	141 000	56 000			
X	бюджет розвитку	141 000	56 000			

7. 2. Пояснення щодо запропонованих змін у структурі видатків / наданих кредитів за напрямками використання бюджетних коштів та впливу цих змін на результативні показники, досягнення мети, виконання завдань бюджетної програми

Структура видатків за напрямками використання бюджетних коштів залишається сталою, нових напрямків та показників на 2026-2028 роки наразі не передбачається.

8. Результативні показники бюджетної програми:

8. 1. Результативні показники бюджетної програми у 2024 -2025 роках:

№ з/п	Показники	Одиниця виміру	Джерело інформації	2024 рік (звіт)			2025 рік (затверджено)		
				загальний фонд	спеціальний фонд	разом (5 + 6)	загальний фонд	спеціальний фонд	разом (8 + 9)
1	2	3	4	5	6	7	8	9	10
затрат									
1	кількість штатних одиниць,	осіб	штатний розпис	21		21	31		31
2	у тому числі чоловіки	осіб	штатний розпис	16		16	26		26
3	обсяг видатків	грн.	кошторис	9 350 125		9 350 125	10 358 900		10 358 900
4	обсяг видатків на демонтаж гаражів, тимчасових споруд та рекламних конструкцій незаконно встановлених	грн.	кошторис	92 000		92 000	100 000		100 000
5	обсяг видатків на придбання обладнання і предметів довгострокового користування	грн.	кошторис		141 000	141 000		56 000	56 000
продукту									
1	кількість листів, звернень тощо	од.	внутрішній облік	675		675	200		200
2	кількість підготовлених інформацій та відповідей	од.	внутрішній облік	676		676	200		200
3	кількість складених протоколів та приписів	од.	внутрішній облік	1 737		1 737	200		200
4	кількість демонтованих гаражів, споруд та рекламних конструкцій	шт.	звітність	26		26	25		25
5	кількість придбаного обладнання і предметів довгострокового користування	од.	звітність		1	1		1	1
ефективності									
1	кількість виконаних листів, звернень, заяв тощо на одного працівника	од.	розрахунок	32		32	6		6
2	кількість підготовлених інформацій та відповідей на одного працівника	од.	розрахунок	32		32	6		6
3	кількість складених протоколів та приписів на одного працівника	од.	розрахунок	83		83	6		6
4	витрати на утримання однієї штатної одиниці	грн.	розрахунок	445 244		445 244	334 156		334 156
5	витрати на демонтаж однієї споруди	грн.	розрахунок	3 538		3 538	4 000		4 000
6	середні витрати на придбання обладнання і предметів довгострокового користування та нематеріальних активів	грн.	розрахунок		141 000	141 000		56 000	56 000
якості									
1	відсоток надання фінансування для забезпечення контролю у сфері благоустрою	відс.	звітність	95		95	100		100
2	відсоток надання фінансування для проведення заходів демонтажу	відс.	звітність	100		100	100		100
3	відсоток надання фінансування на придбання обладнання	відс.	звітність		100	100		100	100

8. 2. Результативні показники бюджетної програми у 2026 -2028 роках:

№ з/п	Показники	Одиниця виміру	Джерело інформації	2026 рік (план)			2027 рік (план)			2028 рік (план)		
				загальний фонд	спеціальний фонд	разом (5 + 6)	загальний фонд	спеціальний фонд	разом (8 + 9)	загальний фонд	спеціальний фонд	разом (11 + 12)
1	2	3	4	5	6	7	8	9	10	11	12	13
затрат												
1	кількість штатних одиниць,	осіб	штатний розпис	43		43	43		43		43	43
2	у тому числі чоловіки	осіб	штатний розпис	31		31	31		31		31	31
3	обсяг видатків	грн.	кошторис	21 414 400		21 414 400	14 531 817		14 531 817		15 249 003	15 249 003
4	обсяг видатків на придбання обладнання і предметів довгострокового користування	грн.	кошторис	65 000		65 000						

	продукту												
1	кількість листів, звернень тощо	од.	внутрішній облік	500		500	500		500	500		500	
2	кількість складених протоколів та приписів	од.	внутрішній облік	500		500	500		500	500		500	
3	кількість придбаного обладнання і предметів довгострокового користування	од.	звітність	2		2							
ефективності													
1	кількість виконаних листів, звернень, заяв тощо на одного працівника	од.	розрахунок	12		12	12		12	12		12	
2	кількість складених протоколів та приписів на одного працівника	од.	розрахунок	12		12	12		12	12		12	
3	витрати на утримання однієї штатної одиниці	грн.	розрахунок	498 009		498 009	337 949		337 949	354 628		354 628	
4	середні витрати на придбання обладнання і предметів довгострокового користування та нематеріальних активів	грн.	розрахунок	32 500		32 500							
якості													
1	відсоток надання фінансування для забезпечення контролю у сфері благоустрою	відс.	звітність	100		100	100		100	100		100	
2	відсоток вчасно виконаних листів, звернень, заяв тощо у їх загальній кількості	відс.	звітність	100		100	100		100	100		100	
3	відсоток надання фінансування на придбання обладнання	відс.	звітність	100		100							

### 8. 3. Пояснення щодо динаміки результативних показників та досягнення мети, виконання завдань бюджетної програми

Динаміка результативних показників свідчить про зростання обсягів видатків, що пов'язане з ефективністю виконання завдань та розширенням обсягу робіт підприємства. Досягнення мети бюджетної програми забезпечується через покращення стану благоустрою території громади, зменшення кількості порушень санітарних норм, своєчасне реагування на звернення мешканців і підвищення рівня безпеки у публічних місцях. Таким чином діяльність КП «Муніципальна варта» ЧМР сприятиме ефективному виконанню завдань органів місцевого самоврядування у сфері благоустрою, дотриманню території у належному стані та забезпеченню комфортних умов проживання населення.

### 9. Чисельність зайнятих у бюджетних установах:

№ з/п	Категорії працівників	2024 рік (звіт)				2025 рік (затверджено)				2026 рік (план)		2027 рік (план)		2028 рік (план)	
		загальний фонд		спеціальний фонд		загальний фонд		спеціальний фонд		загальний фонд	спеціальний фонд	загальний фонд	спеціальний фонд		
		затверджено	фактично зайняті	затверджено	фактично зайняті	затверджено	фактично зайняті	затверджено	фактично зайняті						
1	2	3	4	5	6	7	8	9	10	11	12	13	14	15	16
1		31,00	21,00			31,00	21,00			43,00		43,00		43,00	
	Усього														
	оплата праці яких здійснюється також із загального фонду	X	X			X	X			X		X		X	

**10. Місцеві/регіональні програми, які виконуються в межах бюджетної програми:**

10. 1. Місцеві/регіональні програми, які виконуються в межах бюджетної програми у 2024 -2025 роках:

(грн)

№ з/п	Найменування місцевої/регіональної програми	Документ, яким затверджено місцеву/регіональну програму	2024 рік (звіт)			2025 рік (затверджено)		
			загальний фонд	спеціальний фонд	разом (4 + 5)	загальний фонд	спеціальний фонд	разом (7 + 8)
1	2	3	4	5	6	7	8	9
1	Програма забезпечення діяльності комунального підприємства "Муниципальна варта" Чернігівської міської ради на 2024-2026 рік	Рішення Чернігівської міської ради від 31.07.2023 №33/VIII-27	9 442 125	141 000	9 583 125			
2	Програма забезпечення діяльності комунального підприємства "Муниципальна варта" Чернігівської міської ради на 2025-2026 роки	Розпорядження начальника Чернігівської міської військової адміністрації Чернігівського району Чернігівської області від 27.10.2025 №440				10 458 900	56 000	10 514 900
	УСЬОГО		9 442 125	141 000	9 583 125	10 458 900	56 000	10 514 900

10. 2. Місцеві/регіональні програми, які виконуються в межах бюджетної програми у 2026 -2028 роках:

(грн)

№ з/п	Найменування місцевої/регіональної програми	Документ, яким затверджено місцеву/регіональну програму	2026 рік (план)			2027 рік (план)			2028 рік (план)		
			загальний фонд	спеціальний фонд	разом (4 + 5)	загальний фонд	спеціальний фонд	разом (7 + 8)	загальний фонд	спеціальний фонд	разом (10 + 11)
1	2	3	4	5	6	7	8	9	10	11	12
1	Програма забезпечення діяльності комунального підприємства "Муниципальна варта" Чернігівської міської ради на 2025-2026 роки	Розпорядження начальника Чернігівської міської військової адміністрації Чернігівського району Чернігівської області від 27.10.2025 №440	21 479 400		21 479 400						
	УСЬОГО		21 479 400		21 479 400						

**11. Перелік та обсяги публічних інвестиційних проєктів/ програм публічних інвестицій, що виконуються в межах бюджетної програми у 2024 -2028 роках:**

(грн)

№ з/п	Найменування публічного інвестиційного проєкту / програми публічних інвестицій	Унікальний ідентифікатор проєкту/програми	Період реалізації публічного інвестиційного проєкту/програми публічних інвестицій (рік початку і завершення)	Загальна вартість публічного інвестиційного проєкту/програми публічних інвестицій	Обсяг бюджетних коштів спрямованих на реалізацію публічного інвестиційного проєкту/програми публічних інвестицій у				
					2024 році (звіт)	2025 році (затверджено)	2026 році (план)	2027 році (план)	2028 році (план)
1	2	3	4	5	6	7	8	9	10

**12. Аналіз результатів, досягнутих внаслідок використання коштів, очікувані результати та необхідність передбачення видатків за бюджетною програмою.**

12. 1. Аналіз результатів, досягнутих внаслідок використання коштів загального фонду бюджету у 2024 році, очікувані результати у 2025 році, обґрунтування необхідності передбачення видатків на 2026–2028 роки.

У 2024 році підприємством здійснювалися рейди та перевірки території, об'єктів міста, виявлялися та фіксувалися порушення у сфері благоустрою. Протягом року надавалися консультації та проводилися роз'яснювальні роботи з суб'єктами у сфері благоустрою щодо дотримання Правил благоустрою, вживалися заходи щодо приведення або відновлення до належного стану об'єктів благоустрою, притягалися до відповідальності особи, винні за порушення законодавства в сфері благоустрою. На виконання функцій щодо забезпечення контролю за благоустроєм міста було витрачено 9 583 125 грн. А саме, видатки на оплату праці склали 6 856 538 грн, нарахування на оплату праці 1 502 058 грн., було придбано предметів, матеріалів, обладнання та інвентарю – 106157 грн., форменного одягу – 50172 грн., паливно-мастильних матеріалів – 245882 грн., канцелярських товарів, папіру – 21590 грн., конверти та марки - 10692 грн., господарських товарів – 15258 грн., запасні частини - 2581 грн., передплата періодичних видань - 16848 грн., поточний ремонт авто - 152294 грн., страхування авто - 5376 грн., комунальні послуги - 259725 грн., утримання будинку - 10992 грн., обслуговування комп'ютерів та техніки - 3960 грн., послуги з інформатизації та програмного забезпечення - 18000 грн., послуги зв'язку та інтернету - 22646 грн., просторовий моніторинг об'єктів - 6480 грн., радіочастотний моніторинг - 1479 грн., послуги охорони – 17568 грн., встановлення та монтажу системи відео спостереження в приміщенні - 22060 грн., поштові витрати – 692 грн. Для проведення демонтажу незаконно встановлених (розміщених) малих архітектурних форм, тимчасових споруд та відновлення благоустрою витрачено – 92000 грн. Інші поточні видатки - 1076 грн. (рендна плата за користування радіочастотним ресурсом та реєстрація причепа з видачею свідоцтва про реєстрацію та присвоєнням буквенно-цифрової комбінації номерних знаків. В 2025 році потреба коштів для забезпечення контролю за благоустроєм міста становить 10 458 900 грн., а саме: видатки на оплату праці -7175000 грн, нарахування на оплату праці 1578500 грн., паливно-мастильних матеріалів - 381400 грн., канцтоварів та паперу - 75000 грн., конверти з марками – 12600 грн., господарчих товарів - 78500 грн., передплата періодичних видань - 12300 грн., офісної техніки -70000 грн., форменного одягу - 50000 грн., послуги інтернету, зв'язку та автосповідчення- 31600 грн., поточний ремонт офісної техніки - 24000 грн., заправка картриджів-12000 грн., інформаційно-технологічний супровід програмного забезпечення - 4500 грн., просторовий моніторинг - 9000 грн., ремонт та обслуговування транспорту – 200000 грн., страхування автомобілів - 6700 грн., утримання будинків та споруд - 19000 грн., користування радіочастотним ресурсом - 4500 грн., просторовий моніторинг - 9000 грн., послуги сторонніх організацій та консультаційні послуги - 43400 грн., послуги охорони - 26900 грн., для проведення демонтажу незаконно встановлених (розміщених) малих архітектурних форм, тимчасових споруд та відновлення благоустрою планується витратити 100000 грн., комунальні послуги -498500 грн., інші видатки 2000 грн. Для забезпечення контролю у сфері благоустрою міста на 2026 рік плануються видатки у сумі 21 479 400 грн., на 2027 у сумі 14 531 817 грн, на 2028 рік у сумі 15 249 003

12. 2. Аналіз результатів, досягнутих внаслідок використання коштів спеціального фонду бюджету у 2024 році, та очікувані результати у 2025 році.

Для ефективного виконання завдань та здійснення заходів у 2024 році підприємством було придбано причіп двовісний бортовий вартістю 141000 грн. для забезпечення транспортування, розгортання та роботи оперативного штабу. У 2025 році придбано камеру відеоспостереження вартістю 56000 грн. для здійснення відеоконтролю за територією міста, що забезпечує підвищення рівня безпеки, фіксацію подій та оперативне реагування у разі виникнення надзвичайних ситуацій.

**Заступник міського голови- керуючий справами виконкому**



(підпис)

Сергій ФЕСЕНКО  
(Власне ім'я ПРІЗВИЩЕ)



**Бюджетний запит на 2026 -2028 роки індивідуальний  
(Форма 2026-2)**

1. Виконавчий комітет Чернігівської міської ради (найменування головного розпорядника коштів місцевого бюджету)	02 (код Типової відомчої класифікації видатків та кредитування місцевого бюджету)	04062015 (код за ЄДРПОУ)	2555900000 (код бюджету)
2. Виконавчий комітет Чернігівської міської ради (найменування відповідального виконавця)	021 (код Типової відомчої класифікації видатків та кредитування місцевого бюджету та номер у системі головного розпорядника коштів місцевого бюджету)	04062015 (код за ЄДРПОУ)	
3. Інші заходи громадського порядку та безпеки (найменування бюджетної програми згідно з Типовою програмною класифікацією видатків та кредитування місцевого бюджету)	0218230 (код Програмної класифікації видатків та кредитування місцевого бюджету)	8230 (код Типової програмної класифікації видатків та кредитування місцевого бюджету)	0380 (код Функціональної класифікації видатків та кредитування бюджету)

**4. Ціль державної, регіональної та місцевої політики, мета, завдання та підстави реалізації бюджетної програми на 2024 -2028 роки:**

- 4.1. Ціль державної, регіональної та місцевої політики  
Створення безпечних умов для повсякденної життєдіяльності громадян
- 4.2. Мета бюджетної програми  
Впровадження комплексних взаємоузгоджених заходів між органами місцевого самоврядування, військовими частинами Збройних Сил України, Національної гвардії України, Державної спеціальної служби транспорту та Державної прикордонної служби України, для реалізації державної політики з питань захисту державного суверенітету, сприяння підвищенню обороноздатності, мобілізаційної готовності військових частин та покращення матеріально-технічного стану військових підрозділів.
- 4.3. Завдання бюджетної програми:  
Придбання транспортних засобів, військового обладнання, інвентарю та інших матеріальних цінностей для забезпечення військових підрозділів Збройних Сил України, Національної гвардії України, Державної спеціальної служби транспорту та Державної прикордонної служби України
- 4.4. Підстави для реалізації бюджетної програми  
1. Конституція України (Закон від 28.06.1996 № 254/96);  
2. Бюджетний кодекс України (Закон від 08.07.2010 № 2456-VI);  
3. Закон України «Про місцеве самоврядування в Україні» від 21.05.1997 № 280/97-ВР;  
4. Закон України «Про Державний бюджет України на 2026 рік» від 03.12.2025 № 4695-IX;  
5. Закон України «Про оборону України» від 06.12.1991 № 1932-XII (зі змінами);  
6. Закон України «Про військовий обов'язок і військову службу» від 25.03.1992 № 2232-XII (зі змінами);  
7. Рішення міської ради від 10 липня 2024 року № 43/VIII-3 "Про затвердження Програми шефської допомоги військовим частинам Збройних Сил України, Національної гвардії України, Державної спеціальної служби транспорту та Державної прикордонної служби України на 2023 - 2027 роки" зі змінами та доповненнями;  
8. Розпорядження начальника Чернігівської міської військової адміністрації Чернігівського району Чернігівської області від 27.12.2024 № 430 «Про затвердження бюджету Чернігівської міської територіальної громади на 2025 рік» зі змінами та доповненнями;  
9. Розпорядження начальника Чернігівської міської військової адміністрації Чернігівського району Чернігівської області від 03.09.2025 № 361 «Про затвердження Програми шефської допомоги військовим частинам, установам та організаціям Збройних Сил України, Національної гвардії України, Національної поліції України, Служби безпеки України, Державної служби України з надзвичайних ситуацій, Міністерства юстиції України, Державної спеціальної служби транспорту, Державної прикордонної служби України та Міністерства внутрішніх справ України на 2025-2027 роки» (зі змінами);  
10. Рішення виконавчого комітету Чернігівської міської ради від 24 березня 2025 року № 150 «Про розгляд Звіту про виконання бюджету Чернігівської міської територіальної громади на 2024 рік»;  
11. Рішення виконавчого комітету Чернігівської міської ради від 16.10.2025 № 550 «Про заходи щодо забезпечення складання проєкту бюджету Чернігівської міської територіальної громади на 2026 рік».

**5. Надходження для виконання бюджетної програми:**

5.1. Надходження для виконання бюджетної програми у 2024 -2028 роках:

Код бюджетної класифікації	Найменування	2024 рік (звіт)	2025 рік (затверджено)	2026 рік (план)	2027 рік (план)	2028 рік (план)
1	2	3	4	5	6	7
X	УСЬОГО, у тому числі:					
X	загальний фонд, у тому числі:	51 925 344		500 000 000		
	міжбюджетний трансферт	7 618 220		500 000 000		
X	спеціальний фонд, у тому числі:	44 307 124				
	міжбюджетний трансферт					
	власні надходження бюджетних установ за видами надходжень					
	повернення кредитів					

(грн)

5. 2. Підстави для отримання надходжень спеціального фонду та обґрунтування їх обсягів

6. Видатки / надання кредитів за кодами Економічної класифікації видатків / Класифікації кредитування бюджету:

6. 1. Видатки за кодами Економічної класифікації видатків бюджету у 2024 -2028 роках:

(грн)

Код Економічної класифікації видатків бюджету	Найменування	2024 рік (звіт)	2025 рік (затверджено)	2026 рік (план)	2027 рік (план)	2028 рік (план)
1	2	3	4	5	6	7
2210	Предмети, матеріали, обладнання та інвентар	4 118 220		207 350 000		
X	загальний фонд	4 118 220		207 350 000		
X	спеціальний фонд, у тому числі:					
X	бюджет розвитку					
2260	Видатки та заходи спеціального призначення	3 500 000				
X	загальний фонд	3 500 000				
X	спеціальний фонд, у тому числі:					
X	бюджет розвитку					
3110	Придбання обладнання і предметів довгострокового користування	44 307 124		292 650 000		
X	загальний фонд			292 650 000		
X	спеціальний фонд, у тому числі:	44 307 124				
X	бюджет розвитку	44 307 124				
X	УСЬОГО, у тому числі:	51 925 344		500 000 000		
X	загальний фонд	7 618 220		500 000 000		
X	спеціальний фонд, у тому числі:	44 307 124				
X	бюджет розвитку	44 307 124				

6. 2. Надання кредитів за кодами Класифікації кредитування бюджету у 2024 -2028 роках:

(грн)

Код Класифікації кредитування бюджету	Найменування	2024 рік (звіт)	2025 рік (затверджено)	2026 рік (план)	2027 рік (план)	2028 рік (план)
1	2	3	4	5	6	7

6. 3. Пояснення щодо запропонованих змін у структурі видатків / наданих кредитів та впливу цих змін на результативні показники, досягнення мети, виконання завдань бюджетної програми

7. Видатки / надання кредитів за напрямми використання бюджетних коштів:

7. 1. Видатки / надання кредитів за напрямми використання бюджетних коштів у 2024 -2028 роках:

(грн)

№ з/п	Напрями використання бюджетних коштів	2024 рік (звіт)	2025 рік (затверджено)	2026 рік (план)	2027 рік (план)	2028 рік (план)
1	2	3	4	5	6	7
1	Забезпечення видатків на виконання заходів Програми шефської допомоги військовим частинам Збройних Сил України, Національної гвардії України, Державної спеціальної служби транспорту та Державної прикордонної служби України, які будуть здійснюватись відповідно до звернень військових частин, у тому числі:	51 925 344		500 000 000		
X	загальний фонд	7 618 220		500 000 000		
X	спеціальний фонд, у тому числі:	44 307 124				
X	бюджет розвитку	44 307 124				
X	УСЬОГО, у тому числі:	51 925 344		500 000 000		
X	загальний фонд	7 618 220		500 000 000		
X	спеціальний фонд, у тому числі:	44 307 124				
X	бюджет розвитку	44 307 124				

7. 2. Пояснення щодо запропонованих змін у структурі видатків / наданих кредитів за напрямми використання бюджетних коштів та впливу цих змін на результативні показники, досягнення мети, виконання завдань бюджетної програми

8. Результативні показники бюджетної програми:

8. 1. Результативні показники бюджетної програми у 2024 -2025 роках:

№ з/п	Показники	Одиниця виміру	Джерело інформації	2024 рік (звіт)			2025 рік (затверджено)		
				загальний фонд	спеціальний фонд	разом (5 + 6)	загальний фонд	спеціальний фонд	разом (8 + 9)
1	2	3	4	5	6	7	8	9	10
1	<b>Забезпечення видатків на виконання заходів Програми шефської допомоги військовим частинам Збройних Сил України, Національної гвардії України, Державної спеціальної служби транспорту та Державної прикордонної служби України, які будуть здійснюватись відповідно до звернень військових частин</b>								
	<b>затрат</b>								
1	обсяг видатків на придбання транспортних засобів, військового обладнання, інвентарю та інших матеріальних цінностей	грн.	кошторис	7 618 220	44 307 124	51 925 344			
	<b>продукту</b>								
1	кількість придбаних транспортних засобів, військового обладнання, інвентарю та інших матеріальних цінностей	од.	звітність	329	289	618			
	<b>ефективності</b>								
1	середні витрати на придбання одиниці транспортних засобів, військового обладнання, інвентарю та інших матеріальних цінностей	грн.	розрахунок	23 156	153 312	176 468			
	<b>якості</b>								
1	відсоток придбаних транспортних засобів, військового обладнання, інвентарю та інших матеріальних цінностей	відс.	розрахунок	80	112	93			

8. 2. Результативні показники бюджетної програми у 2026 -2028 роках:

№ з/п	Показники	Одиниця виміру	Джерело інформації	2026 рік (план)			2027 рік (план)			2028 рік (план)		
				загальний фонд	спеціальний фонд	разом (5 + 6)	загальний фонд	спеціальний фонд	разом (8 + 9)	загальний фонд	спеціальний фонд	разом (11 + 12)
1	2	3	4	5	6	7	8	9	10	11	12	13
1	<b>Забезпечення видатків на виконання заходів Програми шефської допомоги військовим частинам Збройних Сил України, Національної гвардії України, Державної спеціальної служби транспорту та Державної прикордонної служби України, які будуть здійснюватись відповідно до звернень військових частин</b>											
	<b>затрат</b>											
1	обсяг видатків на придбання транспортних засобів, військового обладнання, інвентарю та інших матеріальних цінностей	грн.	кошторис	500 000 000		500 000 000						
	<b>продукту</b>											
1	кількість придбаних транспортних засобів, військового обладнання, інвентарю та інших матеріальних цінностей	од.	звітність	9 279		9 279						
	<b>ефективності</b>											
1	середні витрати на придбання одиниці транспортних засобів, військового обладнання, інвентарю та інших матеріальних цінностей	грн.	розрахунок	53 885		53 885						
	<b>якості</b>											
1	відсоток придбаних транспортних засобів, військового обладнання, інвентарю та інших матеріальних цінностей	відс.	розрахунок	100		100						

8. 3. Пояснення щодо динаміки результативних показників та досягнення мети, виконання завдань бюджетної програми

Результативні показники бюджетної програми демонструють зростання у порівнянні з минулими періодами. Таким чином, динаміка показників бюджетної програми підтверджує раціональне використання бюджетних коштів і забезпечує досягнення запланованих результатів.

9. Чисельність зайнятих у бюджетних установах:

№ з/п	Категорії працівників	2024 рік (звіт)				2025 рік (затверджено)				2026 рік (план)		2027 рік (план)		2028 рік (план)	
		загальний фонд		спеціальний фонд		загальний фонд		спеціальний фонд		загальний фонд	спеціальний фонд	загальний фонд	спеціальний фонд		
		затверджено	фактично зайняті	затверджено	фактично зайняті	затверджено	фактично зайняті	затверджено	фактично зайняті						
1	2	3	4	5	6	7	8	9	10	11	12	13	14	15	16
	Усього														
	з них працівники, оплата праці яких здійснюється також із загального фонду	X	X			X	X			X		X		X	

10. Місцеві/регіональні програми, які виконуються в межах бюджетної програми:

10. 1. Місцеві/регіональні програми, які виконуються в межах бюджетної програми у 2024 -2025 роках:

№ з/п	Найменування місцевої/регіональної програми	Документ, яким затверджено місцеvu/регіональну програму	2024 рік (звіт)			2025 рік (затверджено)		
			загальний фонд	спеціальний фонд	разом (4 + 5)	загальний фонд	спеціальний фонд	разом (7 + 8)
1	2	3	4	5	6	7	8	9
1	Програма шефської допомоги військовим частинам Збройних Сил України, Національної гвардії України, Державної спеціальної служби транспорту та Державної прикордонної служби України на 2023-2027 роки	Рішення Чернігівської міської ради від 10.07.2024 №41/VIII-4	7 618 220	44 307 124	51 925 344			
	УСЬОГО		7 618 220	44 307 124	51 925 344			

10. 2. Місцеві/регіональні програми, які виконуються в межах бюджетної програми у 2026 -2028 роках:

№ з/п	Найменування місцевої/регіональної програми	Документ, яким затверджено місцеvu/регіональну програму	2026 рік (план)			2027 рік (план)			2028 рік (план)		
			загальний фонд	спеціальний фонд	разом (4 + 5)	загальний фонд	спеціальний фонд	разом (7 + 8)	загальний фонд	спеціальний фонд	разом (10 + 11)
1	2	3	4	5	6	7	8	9	10	11	12
1	Програма шефської допомоги військовим частинам, установам та організаціям Збройних Сил України, Національної гвардії України, Національної поліції України, Служби безпеки України, Державної служби України з надзвичайних ситуацій, Міністерства юстиції України, Державної спеціальної служби транспорту, Державної прикордонної служби України та Міністерства внутрішніх справ України на 2025-2027 роки	Розпорядження начальника Чернігівської міської військової адміністрації Чернігівського району Чернігівської області від 03.09.2025 № 361 (зі змінами)	500 000 000		500 000 000						
	УСЬОГО		500 000 000		500 000 000						

11. Перелік та обсяги публічних інвестиційних проєктів/ програм публічних інвестицій, що виконуються в межах бюджетної програми у 2024 -2028 роках:

(грн)

№ з/п	Найменування публічного інвестиційного проєкту / програми публічних інвестицій	Унікальний ідентифікатор проєкту/програми	Період реалізації публічного інвестиційного проєкту/програми публічних інвестицій (рік початку і	Загальна вартість публічного інвестиційного проєкту/програми публічних інвестицій	Обсяг бюджетних коштів спрямованих на реалізацію публічного інвестиційного проєкту/програми публічних інвестицій у				
					2024 році (звіт)	2025 році (затверджено)	2026 році (план)	2027 році (план)	2028 році (план)
1	2	3	4	5	6	7	8	9	10

12. Аналіз результатів, досягнутих внаслідок використання коштів, очікувані результати та необхідність передбачення видатків за бюджетною програмою.


12. 1. Аналіз результатів, досягнутих внаслідок використання коштів загального фонду бюджету у 2024 році, очікувані результати у 2025 році, обґрунтування необхідності передбачення видатків на 2026–2028 роки.

Програму у 2024 році виконано на 95 % за загальним фондом, що забезпечило реалізацію заходів і потреб сил оборони. У 2025 році було забезпечено виконання завдань програми при використанні бюджетних коштів шляхом надання субвенцій безпосередньо військовим частинам. У 2026 році спостерігається позитивна тенденція зростання основних результативних показників, що зумовлено реалізацією запланованих заходів та ефективним використанням фінансових ресурсів. Позитивна динаміка показників підтверджує досягнення проміжних цілей фінансової програми та створює передумови для повного досягнення її кінцевої мети.

12. 2. Аналіз результатів, досягнутих внаслідок використання коштів спеціального фонду бюджету у 2024 році, та очікувані результати у 2025 році.

У 2024 році виконання Програми за спеціальним фондом становило 75 %, що дозволило реалізувати заплановані заходи та забезпечити сили оборони необхідними матеріальними ресурсами.

Заступник міського голови- керуючий справами виконкому

  
(підпис)

Сергій ФЕСЕНКО  
(Власне ім'я ПРІЗВИЩЕ)



**Бюджетний запит на 2026 -2028 роки індивідуальний  
(Форма 2026-2)**

1. Виконавчий комітет Чернігівської міської ради (найменування головного розпорядника коштів місцевого бюджету)	02 (код Типової відомчої класифікації видатків та кредитування місцевого бюджету)	04062015 (код за ЄДРПОУ)	2555900000 (код бюджету)
2. Виконавчий комітет Чернігівської міської ради (найменування відповідального виконавця)	021 (код Типової відомчої класифікації видатків та кредитування місцевого бюджету та номер у системі головного розпорядника коштів місцевого бюджету)	04062015 (код за ЄДРПОУ)	
3. Заходи та роботи з територіальної оборони (найменування бюджетної програми згідно з Типовою програмною класифікацією видатків та кредитування місцевого бюджету)	0218240 (код Програмної класифікації видатків та кредитування місцевого бюджету)	8240 (код Типової програмної класифікації видатків та кредитування місцевого бюджету)	0380 (код Функціональної класифікації видатків та кредитування бюджету)
<b>4. Ціль державної, регіональної та місцевої політики, мета, завдання та підстави реалізації бюджетної програми на 2024 -2028 роки:</b>			
4.1. Ціль державної, регіональної та місцевої політики Створення безпекових умов для повсякденної життєдіяльності громадян			
4.2. Мета бюджетної програми участь у підготовці та виконання завдань національного спротиву в мирний та в особливі період, фінансування заходів та робіт з територіальної оборони місцевого значення та підготовки мешканців м. Чернігова до національного спротиву, забезпечення безперебійної роботи підприємств критичної інфраструктури міста та об'єктів житлово-комунального господарства, сприяння підвищенню обороноздатності, мобілізаційної готовності сил територіальної оборони Збройних Сил України			
4.3. Завдання бюджетної програми: Проведення технічної інвентаризації та об'єкт "12 каркасних односімейних модульних будинків (тимчасові споруди) з метою життєзабезпечення внутрішньо переміщених осіб, що втратили житло внаслідок російської військової агресії, по вулиці Володимира Дрозда в місті Чернігові"			
4.4. Підстави для реалізації бюджетної програми 1. Конституція України (Закон від 28.06.1996 № 254к/ 96-ВР); 2. Бюджетний кодекс України ( Закон від 08.07.2010 № 2456-VI); 3. Закон України від 21 травня 1997 року № 280/97-ВР "Про місцеве самоврядування в Україні" ; 4. Закон України від 16.07.2021 року № 1702-IX "Про основи національного спротиву"; 5. Закон України «Про Державний бюджет України на 2025 рік» від 19.11.2024 № 4059-IX; 6. Проект Закону України від 15.09.2025 № 14000 «Про Державний бюджет України на 2026 рік»; 7. Рішення Чернігівської міської ради від від 20 грудня 2024 року № 43/VIII-2 "Про затвердження Програми підготовки територіальної оборони та підготовки населення м. Чернігова до участі в русі національного спротиву на 2022 – 2027 роки у новій редакції"; 8. Розпорядження начальника Чернігівської міської військової адміністрації Чернігівського району Чернігівської області від 27.12.2024 № 430 «Про затвердження бюджету Чернігівської міської територіальної громади на 2025 рік» зі змінами та доповненнями; 9. Рішення виконавчого комітету Чернігівської міської ради від 24 березня 2025 року № 150 «Про розгляд Звіту про виконання бюджету Чернігівської міської територіальної громади на 2024 рік»; 10. Рішення виконавчого комітету Чернігівської міської ради від 16.10.2025 № 550 «Про заходи щодо забезпечення складання проекту бюджету Чернігівської міської територіальної громади на 2026 рік».			

**5. Надходження для виконання бюджетної програми:**

5.1. Надходження для виконання бюджетної програми у 2024 -2028 роках:

(єРН)						
Код бюджетної класифікації	Найменування	2024 рік (звіт)	2025 рік (затверджено)	2026 рік (план)	2027 рік (план)	2028 рік (план)
1	2	3	4	5	6	7
X	УСЬОГО, у тому числі:	203 774 775	35 000			
X	загальний фонд, у тому числі:	268 388	35 000			
	міжбюджетний трансферт					
X	спеціальний фонд, у тому числі:	203 506 387				
	міжбюджетний трансферт					
	власні надходження бюджетних установ за видами надходжень	168 629 389				
25020200	Надходження, що отримують бюджетні установи від підприємств, організацій, фізичних осіб та від інших бюджетних установ для виконання цільових заходів, у тому числі заходів з відчуження для суспільних потреб земельних ділянок та розміщених на них інших об'єктів нерухомого майна, що перебувають у приватній власності фізичних або юридичних осіб повернення кредитів	168 629 389				

5. 2. Підстави для отримання надходжень спеціального фонду та обґрунтування їх обсягів  
Наразі видатки по спеціальному фонду на 2026- 2028 роки не заплановані.

**6. Видатки / надання кредитів за кодами Економічної класифікації видатків / Класифікації кредитування бюджету:**

6. 1. Видатки за кодами Економічної класифікації видатків бюджету у 2024 -2028 роках:

(грн)

Код Економічної класифікації видатків бюджету	Найменування	2024 рік (звіт)	2025 рік (затверджено)	2026 рік (план)	2027 рік (план)	2028 рік (план)
1	2	3	4	5	6	7
2210	Предмети, матеріали, обладнання та інвентар	12 842 689				
X	загальний фонд	268 388				
X	спеціальний фонд, у тому числі:	12 574 301				
X	бюджет розвитку					
2220	Медикаменти та перев'язувальні матеріали	298 154				
X	загальний фонд					
X	спеціальний фонд, у тому числі:	298 154				
X	бюджет розвитку					
2240	Оплата послуг (крім комунальних)	41 149	35 000			
X	загальний фонд		35 000			
X	спеціальний фонд, у тому числі:	41 149				
X	бюджет розвитку					
3110	Придбання обладнання і предметів довгострокового користування	170 792 309				
X	загальний фонд					
X	спеціальний фонд, у тому числі:	170 792 309				
X	бюджет розвитку	31 901 670				
3132	Капітальний ремонт інших об'єктів	16 825 146				
X	загальний фонд					
X	спеціальний фонд, у тому числі:	16 825 146				
X	бюджет розвитку					
3210	Капітальні трансферти підприємствам (установам, організаціям)	2 975 328				
X	загальний фонд					
X	спеціальний фонд, у тому числі:	2 975 328				
X	бюджет розвитку	2 975 328				
X	УСЬОГО, у тому числі:	203 774 775	35 000			
X	загальний фонд	268 388	35 000			
X	спеціальний фонд, у тому числі:	203 506 387				
X	бюджет розвитку	34 876 998				

6. 2. Надання кредитів за кодами Класифікації кредитування бюджету у 2024 -2028 роках:

(грн)

Код Класифікації кредитування бюджету	Найменування	2024 рік (звіт)	2025 рік (затверджено)	2026 рік (план)	2027 рік (план)	2028 рік (план)
1	2	3	4	5	6	7

6. 3. Пояснення щодо запропонованих змін у структурі видатків / наданих кредитів та впливу цих змін на результативні показники, досягнення мети, виконання завдань бюджетної програми

**7. Видатки / надання кредитів за напрямом використання бюджетних коштів:**

7. 1. Видатки / надання кредитів за напрямом використання бюджетних коштів у 2024 -2028 роках:

(грн)

№ з/п	Напрям використання бюджетних коштів	2024 рік (звіт)	2025 рік (затверджено)	2026 рік (план)	2027 рік (план)	2028 рік (план)
1	2	3	4	5	6	7
1	Забезпечення видатків на виконання заходів Програми підготовки територіальної оборони та підготовки населення м.Чернігова до участі в русі національного спротиву та інші заходи та роботи з територіальної оборони, у тому числі:	200 799 447				
X	загальний фонд	268 388				
X	спеціальний фонд, у тому числі:	200 531 059				
X	бюджет розвитку	31 901 670				
2	Забезпечення видатків на проведення технічної інвентаризації та об'єкт "12 каркасних односімейних модульних будинків (тимчасові споруди) з метою життєзабезпечення внутрішньо переміщених осіб, що втратили житло внаслідок російської військової агресії", у тому числі:		35 000			
X	загальний фонд		35 000			
X	спеціальний фонд, у тому числі:					
X	бюджет розвитку					

3	Забезпечення видатків на реконструкцію котелень комунальної власності Чернігівської міської територіальної громади, у тому числі з встановленням газотурбінних когенераційних установок (одержувач Акціонерне товариство «ОБЛТЕПЛОКОМУНЕНЕРГО»); у тому числі:	2 975 328			
X	загальний фонд				
X	спеціальний фонд, у тому числі:	2 975 328			
X	бюджет розвитку	2 975 328			
X	УСЬОГО, у тому числі:	203 774 775	35 000		
X	загальний фонд	268 388	35 000		
X	спеціальний фонд, у тому числі:	203 506 387			
X	бюджет розвитку	34 876 998			

7. 2. Пояснення щодо запропонованих змін у структурі видатків / наданих кредитів за напрямками використання бюджетних коштів та впливу цих змін на результативні показники, досягнення мети, виконання завдань бюджетної програми  
Структура видатків за напрямками використання бюджетних коштів залишається сталою, нових напрямків та показників на 2026-2028 роки наразі не передбачається.

## 8. Результативні показники бюджетної програми:

### 8. 1. Результативні показники бюджетної програми у 2024 -2025 роках:

№ з/п	Показники	Одиниця виміру	Джерело інформації	2024 рік (звіт)			2025 рік (затверджено)		
				загальний фонд	спеціальний фонд	разом (5 + 6)	загальний фонд	спеціальний фонд	разом (8 + 9)
1	2	3	4	5	6	7	8	9	10
1	<b>Забезпечення видатків на виконання заходів Програми підготовки територіальної оборони та підготовки населення м.Чернігова до участі в русі національного спротиву та інші заходи та роботи з територіальної оборони</b>								
	<b>затрат</b>								
1	обсяг видатків на придбання транспортних засобів, військового обладнання, інвентарю та інших матеріальних цінностей	грн.	кошторис	268 388	31 901 670	32 170 058			
	<b>продукту</b>								
1	кількість придбаних транспортних засобів, військового обладнання, інвентарю та інших матеріальних цінностей	од.	звітність	26	150	176			
	<b>ефективності</b>								
1	середні витрати на придбання одиниці транспортних засобів, військового обладнання, інвентарю та інших матеріальних цінностей	грн.	розрахунок	10 323	212 678	223 001			
	<b>якості</b>								
1	відсоток придбаних транспортних засобів, військового обладнання, інвентарю та інших матеріальних цінностей	відс.	розрахунок	68	97	91			
2	<b>Забезпечення видатків на проведення технічної інвентаризації та об'єкт "12 каркасних односімейних модульних будинків (тимчасові споруди) з метою життєзабезпечення внутрішньо переміщених осіб, що втратили житло внаслідок російської військової агресії"</b>								
	<b>затрат</b>								
1	обсяг видатків на проведення технічної інвентаризації об'єкту	грн.	кошторис				35 000		35 000
	<b>продукту</b>								
1	кількість об'єктів проведення технічної інвентаризації	од.	звітність				1		1
	<b>ефективності</b>								
1	середні витрати на проведення одиниці технічної інвентаризації	грн.	розрахунок				35 000		35 000
	<b>якості</b>								
1	рівень підготовки об'єкту технічної інвентаризації	відс.	розрахунок				100		100
3	<b>Забезпечення видатків на реконструкцію котелень комунальної власності Чернігівської міської територіальної громади, у тому числі з встановленням газотурбінних когенераційних установок (одержувач Акціонерне товариство «ОБЛТЕПЛОКОМУНЕНЕРГО»)</b>								
	<b>затрат</b>								
1	Обсяг видатків на реконструкцію котелень комунальної власності Чернігівської міської територіальної громади	грн.	кошторис		2 975 328	2 975 328			

	продукту												
1	кількість котельень ефективности	од.	звітність		3	3							
1	Середні витрати на реконструкцію однієї котельні якості	грн.	розрахунок		991 776	991 776							
1	Рівень підготовки до опалювального сезону	відс.	розрахунок		100	100							

8. 2. Результативні показники бюджетної програми у 2026 -2028 роках:

№ з/п	Показники	Одиниця виміру	Джерело інформації	2026 рік (план)			2027 рік (план)			2028 рік (план)		
				загальний фонд	спеціальний фонд	разом (5 + 6)	загальний фонд	спеціальний фонд	разом (8 + 9)	загальний фонд	спеціальний фонд	разом (11 + 12)
1	2	3	4	5	6	7	8	9	10	11	12	13

8. 3. Пояснення щодо динаміки результативних показників та досягнення мети, виконання завдань бюджетної програми

Програма є актуальною оскільки головним пріоритетом даної програми є постійне підвищення обороноздатності держави, надання обороні України всеохоплюючого характеру, сприяння забезпеченню готовності мешканців міста Чернігова до національного спротиву.

9. Чисельність зайнятих у бюджетних установах:

№ з/п	Категорії працівників	2024 рік (звіт)				2025 рік (затверджено)				2026 рік (план)		2027 рік (план)		2028 рік (план)	
		загальний фонд		спеціальний фонд		загальний фонд		спеціальний фонд		загальний фонд	спеціальний фонд	загальний фонд	спеціальний фонд		
		затверджено	фактично зайняті	затверджено	фактично зайняті	затверджено	фактично зайняті	затверджено	фактично зайняті						
1	2	3	4	5	6	7	8	9	10	11	12	13	14	15	16
	Усього														
	оплата праці яких здійснюється також із загального фонду	X	X			X	X			X				X	

10. Місцеві/регіональні програми, які виконуються в межах бюджетної програми:

10. 1. Місцеві/регіональні програми, які виконуються в межах бюджетної програми у 2024 -2025 роках:

№ з/п	Найменування місцевої/регіональної програми	Документ, яким затверджено місцеvu/регіональну програму	2024 рік (звіт)			2025 рік (затверджено)		
			загальний фонд	спеціальний фонд	разом (4 + 5)	загальний фонд	спеціальний фонд	разом (7 + 8)
1	2	3	4	5	6	7	8	9
1	Програма підготовки територіальної оборони та підготовки населення м. Чернігова до участі в русі національного спротиву на 2022 – 2027 роки	Рішення Чернігівської міської ради від 10.07.2024 № 41/VIII-5	268 388	34 876 998	35 145 386			
2	Програма підготовки територіальної оборони та підготовки населення м. Чернігова до участі в русі національного спротиву на 2022 – 2027 роки	Рішення Чернігівської міської ради від 20.12.2024 №43/VIII-2				35 000		35 000
	УСЬОГО		268 388	34 876 998	35 145 386	35 000		35 000

10. 2. Місцеві/регіональні програми, які виконуються в межах бюджетної програми у 2026 -2028 роках:

№ з/п	Найменування місцевої/регіональної програми	Документ, яким затверджено місцеvu/регіональну програму	2026 рік (план)			2027 рік (план)			2028 рік (план)		
			загальний фонд	спеціальний фонд	разом (4 + 5)	загальний фонд	спеціальний фонд	разом (7 + 8)	загальний фонд	спеціальний фонд	разом (10 + 11)
1	2	3	4	5	6	7	8	9	10	11	12

11. Перелік та обсяги публічних інвестиційних проєктів/ програм публічних інвестицій, що виконуються в межах бюджетної програми у 2024 -2028 роках:

(грн)

№ з/п	Найменування публічного інвестиційного проєкту / програми публічних інвестицій	Унікальний ідентифікатор проєкту/програми	Період реалізації публічного інвестиційного проєкту/програми публічних інвестицій (рік початку і завершення)	Загальна вартість публічного інвестиційного проєкту/програми публічних інвестицій	Обсяг бюджетних коштів спрямованих на реалізацію публічного інвестиційного проєкту/програми публічних інвестицій у				
					2024 році (звіт)	2025 році (затверджено)	2026 році (план)	2027 році (план)	2028 році (план)
1	2	3	4	5	6	7	8	9	10

12. Аналіз результатів, досягнутих внаслідок використання коштів, очікувані результати та необхідність передбачення витрат за бюджетною програмою.

12. 1. Аналіз результатів, досягнутих внаслідок використання коштів загального фонду бюджету у 2024 році, очікувані результати у 2025 році, обґрунтування необхідності передбачення витрат на 2026–2028 роки.

Відповідно до Програми підготовки територіальної оборони та підготовки населення м.Чернігова до участі в русі національного спротиву у 2024 році на виконання Програми було передбачені бюджетні асигнування по двом напрямам:

- забезпечення витратів на виконання заходів Програми підготовки територіальної оборони та підготовки населення м.Чернігова до участі в русі національного спротиву та інші заходи та роботи з територіальної оборони бюджетні асигнування заплановані у сумі 517 405 грн. Касові видки склали 268 388 грн, Програма за даним напрямком виконана на 68%.
- забезпечення витратів на реконструкцію котельні комунальної власності Чернігівської міської територіальної громади, у тому числі з встановленням газотурбінних когенераційних установок (одержувач Акціонерне товариство «ОБЛТЕПЛОКОМУНЕНЕРГО») бюджетні асигнування заплановані у сумі 55 570 300 грн. Касові видки склали 2 975 328 грн. Спостерігаємо значну економію бюджетних коштів через те, що в грудні 2024 року відбулась зміна генерального підрядника і дострокове розірвання 3-х договорів у зв'язку з тим що між АТ «ОТКЕ» та ТОВ «КЬЮ АР ТІ ПАВЕР» був укладений Меморандум про співпрацю. Відповідно до якого ТОВ «КЬЮ АР ТІ ПАВЕР» виконує всі необхідні роботи та передає всі завершені роботи на баланс АТ «ОТКЕ» як гуманітарну допомогу. Виходячи із викладеного вище АТ «ОТКЕ» перестало потребувати фінансування із бюджету міської територіальної громади м. Чернігова.

Для забезпечення організації та ефективного здійснення даної Програми на 2025 рік заплановані наступні витатки:

КЕКВ 2240 "Опла послуг (крім комунальних)" - 35 000,00 грн.

Витатки передбачені на проведення технічної інвентаризації об'єкту "12 каркасних односімейних модульних будинки (тимчасові споруди) з метою життєзабезпечення внутрішньо переміщених осіб, що втратили житло внаслідок російської військової агресії"

Виконання визначених Програмою заходів сприятиме підвищенню обороноздатності держави та надання обороні України всеохоплюючого характеру, сприятиме забезпеченню готовності мешканців м. Чернігова до національного спротиву.

12. 2. Аналіз результатів, досягнутих внаслідок використання коштів спеціального фонду бюджету у 2024 році, та очікувані результати у 2025 році.

у 2024 році відповідно до напрямку використання коштів - забезпечення витратів на виконання заходів Програми підготовки територіальної оборони та підготовки населення м.Чернігова до участі в русі національного спротиву та інші заходи та роботи з територіальної оборони було придбано обладнання для військових за їх заявами на суму 31 901 670 грн. Програма за даним напрямком виконана.

Також спостерігаємо використання коштів на суму 2 975 328 грн за іншим напрямком - Забезпечення витратів на реконструкцію котельні комунальної власності Чернігівської міської територіальної громади, у тому числі з встановленням газотурбінних когенераційних установок (одержувач Акціонерне товариство «ОБЛТЕПЛОКОМУНЕНЕРГО»), що дало змогу проходженню сталого і безперебійного опалювального сезону.

Заступник міського голови- керуючий справами виконкому

  
 (підпис)

Сергій ФЕСЕНКО  
 (Власне ім'я ПРІЗВИЩЕ)



**Бюджетний запит на 2026 -2028 роки індивідуальний  
(Форма 2026-2)**

1. Виконавчий комітет Чернігівської міської ради (найменування головного розпорядника коштів місцевого бюджету)	02 (код Типової відомчої класифікації видатків та кредитування місцевого бюджету)	04062015 (код за ЄДРПОУ)	2555900000 (код бюджету)
2. Виконавчий комітет Чернігівської міської ради (найменування відповідального виконавця)	021 (код Типової відомчої класифікації видатків та кредитування місцевого бюджету та номер у системі головного розпорядника коштів місцевого бюджету)	04062015 (код за ЄДРПОУ)	
3. Фінансова підтримка медіа (засобів масової інформації) (найменування бюджетної програми згідно з Типовою програмною класифікацією видатків та кредитування місцевого бюджету)	0218410 (код Програмної класифікації видатків та кредитування місцевого бюджету)	8410 (код Типової програмної класифікації видатків та кредитування місцевого бюджету)	0830 (код Функціональної класифікації видатків та кредитування бюджету)

**4. Ціль державної, регіональної та місцевої політики, мета, завдання та підстави реалізації бюджетної програми на 2024 -2028 роки:**

- 4 1. Ціль державної, регіональної та місцевої політики  
Культурний і духовний розвиток та формування національної ідентичності
4. 2. Мета бюджетної програми

Розвиток ефірного цифрового телебачення в регіоні, інтернет-ресурсу, запровадження нових інноваційних технологій, насичення ринку інформаційними послугами, послугами з виготовлення та розповсюдження рекламного та програмного, інформаційного продукту, отримання на цій основі прибутків в інтересах Власника та трудового колективу підприємства.

**4. 3. Завдання бюджетної програми:**

Забезпечення технологічного та виробничого процесу для мовлення у цифровому форматі

Створення цікавого і конкурентного контенту для розміщення в ефірі, на інтернет-платформах телеканалу

Організаційні заходи у зв'язку зі збільшенням часу мовлення до 24 годин на добу та зміною ефірної сітки

Застосування інтерактивних телевізійних технологій, періодичне оновлення сайту телеканалу „Новий Чернігів” [www.newch.tv](http://www.newch.tv), збільшення інтернет-аудиторії та просування телевізійного продукту через соціальні мережі

**4. 4. Підстави для реалізації бюджетної програми**

- Конституція України (Закон від 28.06.1996 № 254к/96-ВР);
- Бюджетний кодекс України (Закон від 08.07.2010 № 2456-ВІ);
- Закон України «Про місцеве самоврядування в Україні» від 21.05.1997 № 280/97-ВР;
- Закон України «Про Державний бюджет України на 2025 рік» від 19.11.2024 № 4059-ІХ;
- Закон України «Про Державний бюджет України на 2026 рік» від 03.12.2025 № 4695-ІХ;
- Розпорядження начальника Чернігівської міської військової адміністрації Чернігівського району Чернігівської області від 27.12.2024 № 430 «Про затвердження бюджету Чернігівської міської територіальної громади на 2025 рік» зі змінами та доповненнями;
- Рішення виконавчого комітету Чернігівської міської ради від 24 березня 2025 року № 150 «Про розгляд Звіту про виконання бюджету Чернігівської міської територіальної громади на 2024 рік»;
- Рішення виконавчого комітету Чернігівської міської ради від 16.10.2025 № 550 «Про заходи щодо забезпечення складання проєкту бюджету Чернігівської міської територіальної громади на 2026 рік»;
- Розпорядження начальника Чернігівської міської військової адміністрації Чернігівського району Чернігівської області від 27.02.2025 № 34 «Про затвердження Програми з інформаційного забезпечення населення телевізійним та інформаційним продуктом комунального підприємства «Телерадіоагенство «Новий Чернігів» Чернігівської міської ради на 2025 рік»;
- Рішення виконавчого комітету Чернігівської міської ради від 28.10.2025 №563 "Про затвердження Програми фінансової підтримки комунального підприємства "Телерадіоагенство "Новий Чернігів" Чернігівської міської ради на 2026 рік .

**5. Надходження для виконання бюджетної програми:**

**5. 1. Надходження для виконання бюджетної програми у 2024 -2028 роках:**

Код бюджетної класифікації	Найменування	(грн)				
		2024 рік (звіт)	2025 рік (затверджено)	2026 рік (план)	2027 рік (план)	2028 рік (план)
1	2	3	4	5	6	7
X	УСЬОГО, у тому числі:	5 038 755	1 208 000		4 000 000	6 000 000
X	загальний фонд, у тому числі:	5 038 755	1 208 000		4 000 000	6 000 000
	міжбюджетний трансферт					
X	спеціальний фонд, у тому числі:					
	міжбюджетний трансферт					
	власні надходження бюджетних установ за видами надходжень					
	повернення кредитів					

**5. 2. Підстави для отримання надходжень спеціального фонду та обґрунтування їх обсягів**

6. Видатки / надання кредитів за кодами Економічної класифікації видатків / Класифікації кредитування бюджету:

(грн)

Код Економічної класифікації видатків бюджету	Найменування	2024 рік (звіт)	2025 рік (затверджено)	2026 рік (план)	2027 рік (план)	2028 рік (план)
1	2	3	4	5	6	7
2610	Субсидії та поточні трансферти підприємствам (установам, організаціям)	5 038 755	1 208 000		4 000 000	6 000 000
X	загальний фонд	5 038 755	1 208 000		4 000 000	6 000 000
X	спеціальний фонд, у тому числі:					
X	бюджет розвитку					
X	УСЬОГО, у тому числі:	5 038 755	1 208 000		4 000 000	6 000 000
X	загальний фонд	5 038 755	1 208 000		4 000 000	6 000 000
X	спеціальний фонд, у тому числі:					
X	бюджет розвитку					

6. 2. Надання кредитів за кодами Класифікації кредитування бюджету у 2024 -2028 роках:

(грн)

Код Класифікації кредитування бюджету	Найменування	2024 рік (звіт)	2025 рік (затверджено)	2026 рік (план)	2027 рік (план)	2028 рік (план)
1	2	3	4	5	6	7

6. 3. Пояснення щодо запропонованих змін у структурі видатків / наданих кредитів та впливу цих змін на результативні показники, досягнення мети, виконання завдань бюджетної програми

7. Видатки / надання кредитів за напрямами використання бюджетних коштів:

(грн)

№ з/п	Напрями використання бюджетних коштів	2024 рік (звіт)	2025 рік (затверджено)	2026 рік (план)	2027 рік (план)	2028 рік (план)
1	2	3	4	5	6	7
1	Підтримка діяльності телебачення та виконання угод щодо висвітлення інформації про діяльність місцевих органів влади засобами телебачення, у тому числі:	5 038 755	1 208 000		4 000 000	6 000 000
X	загальний фонд	5 038 755	1 208 000		4 000 000	6 000 000
X	спеціальний фонд, у тому числі:					
X	бюджет розвитку					
X	УСЬОГО, у тому числі:	5 038 755	1 208 000		4 000 000	6 000 000
X	загальний фонд	5 038 755	1 208 000		4 000 000	6 000 000
X	спеціальний фонд, у тому числі:					
X	бюджет розвитку					

7. 2. Пояснення щодо запропонованих змін у структурі видатків / наданих кредитів за напрямами використання бюджетних коштів та впливу цих змін на результативні показники, досягнення мети, виконання завдань бюджетної програми

8. Результативні показники бюджетної програми:

8. 1. Результативні показники бюджетної програми у 2024 -2025 роках:

№ з/п	Показники	Одиниця виміру	Джерело інформації	2024 рік (звіт)			2025 рік (затверджено)		
				загальний фонд	спеціальний фонд	разом (5 + 6)	загальний фонд	спеціальний фонд	разом (8 + 9)
1	2	3	4	5	6	7	8	9	10
1	Підтримка діяльності телебачення та виконання угод щодо висвітлення інформації про діяльність місцевих органів влади засобами телебачення								
	затрат								
1	Кількість телекомпаній	од.	звітність	1		1	1		1
2	Кількість штатних одиниць,	од.	звітність	25		25	16		16
3	у тому числі чоловіки	од.	звітність	10		10	6		6
	продукту								
1	Обсяг доходів телекомпаній	грн.	звітність	771 728		771 728	833 333		833 333
2	Обсяг фінансової підтримки за рахунок коштів місцевих бюджетів	грн.	кошторис	5 038 755		5 038 755	1 208 000		1 208 000
3	Обсяг телепродукту	годин	Ліцензія НР № 01265-м	8 760		8 760	2 190		2 190
	ефективності								
1	Видатки на одиницю телепродукту	грн/годин	розрахунок	663		663	932		932
2	Відсоток фінансової підтримки телекомпанії, за рахунок коштів бюджету міської територіальної громади	відс.	розрахунок	87		87	59		59
	якості								
1	Динаміка обсягу телепродукту в порівнянні з попереднім періодом	відс.	розрахунок	100		100	100		100

8. 2. Результативні показники бюджетної програми у 2026 -2028 роках:

№ з/п	Показники	Одиниця виміру	Джерело інформації	2026 рік (план)			2027 рік (план)			2028 рік (план)		
				загальний фонд	спеціальний фонд	разом (5 + 6)	загальний фонд	спеціальний фонд	разом (8 + 9)	загальний фонд	спеціальний фонд	разом (11 + 12)
1	2	3	4	5	6	7	8	9	10	11	12	13
1	Підтримка діяльності телебачення та виконання угод щодо висвітлення інформації про діяльність місцевих органів влади засобами телебачення											
	затрат											
1	Кількість телекомпаній	од.	звітність				1		1			1
2	Кількість штатних одиниць, у тому числі чоловіки	од.	звітність				16		16			22
3	продукту	од.	звітність				6		6			12
1	Обсяг доходів телекомпаній	грн.	звітність				833 333		833 333			1 000 000
2	Обсяг фінансової підтримки за рахунок коштів місцевих бюджетів	грн.	кошторис				4 000 000		4 000 000			6 000 000
3	Обсяг телепродукту	годин	Ліцензія НР № 01265-м				8 760		8 760			8 760
	ефективності											
1	Видатки на одиницю телепродукту	грн/годин	розрахунок				552		552			799
2	Відсоток фінансової підтримки телекомпанії, за рахунок коштів бюджету міської територіальної громади	відс.	розрахунок				100		100			100
	якості											
1	Динаміка обсягу телепродукту в порівнянні з попереднім періодом	відс.	розрахунок				100		100			100

8. 3. Пояснення щодо динаміки результативних показників та досягнення мети, виконання завдань бюджетної програми

Майбутнє телебачення невіддільне від майбутнього розвитку місцевого самоврядування. Прямопропорційне розвитку держави з корекцією на регіональну специфіку. Майбутній розвиток та підтримка місцевого телебачення в тому, щоб наблизити проблеми міста до його споживача та бути максимально інтерактивним.

9. Чисельність зайнятих у бюджетних установах:

№ з/п	Категорії працівників	2024 рік (звіт)		2025 рік (затверджено)				2026 рік (план)		2027 рік (план)		2028 рік (план)			
		загальний фонд	спеціальний фонд	загальний фонд		спеціальний фонд		загальний фонд	спеціальний фонд	загальний фонд	спеціальний фонд				
		затверджено	фактично зайняті	затверджено	фактично зайняті	затверджено	фактично зайняті	затверджено	фактично зайняті						
1	2	3	4	5	6	7	8	9	10	11	12	13	14	15	16
1	Журналісти	22,00	11,00			5,00	1,00					5,00		11,00	
2	Спеціалісти	21,00	12,00			10,00	7,00					10,00		10,00	
3	Інші працівники	2,00	2,00			1,00						1,00		1,00	
	Усього	45,00	25,00			16,00	8,00					16,00		22,00	
	з них працівники, оплата праці яких здійснюється також із загального фонду	X	X			X	X			X		X		X	

10. Місцеві/регіональні програми, які виконуються в межах бюджетної програми:

(грн)

№ з/п	Найменування місцевої/регіональної програми	Документ, яким затверджено місцеvu/регіональну програму	2024 рік (звіт)			2025 рік (затверджено)		
			загальний фонд	спеціальний фонд	разом (4 + 5)	загальний фонд	спеціальний фонд	разом (7 + 8)
1	2	3	4	5	6	7	8	9
1	Програма з інформаційного забезпечення населення телевізійним та інформаційним продуктом комунального підприємства "Телерадіоагентство "Новий Чернігів" Чернігівської міської ради на 2021-2024 роки"	Рішення Чернігівської міської ради від 27.08.2020 №55/VII-17 зі змінами	5 038 755		5 038 755			
2	Програма з інформаційного забезпечення населення телевізійним та інформаційним продуктом комунального підприємства "Телерадіоагентство "Новий Чернігів" Чернігівської міської ради на 2025 рік"	Розпорядження начальника Чернігівської міської військової адміністрації Чернігівського району Чернігівської області від 27.02.2025 №34				1 208 000		1 208 000
	УСЬОГО		5 038 755		5 038 755	1 208 000		1 208 000

10. 2. Місцеві/регіональні програми, які виконуються в межах бюджетної програми у 2026 -2028 роках:

(грн)

№ з/п	Найменування місцевої/регіональної програми	Документ, яким затверджено місцеvu/регіональну програму	2026 рік (план)			2027 рік (план)			2028 рік (план)		
			загальний фонд	спеціальний фонд	разом (4 + 5)	загальний фонд	спеціальний фонд	разом (7 + 8)	загальний фонд	спеціальний фонд	разом (10 + 11)
1	2	3	4	5	6	7	8	9	10	11	12
1	Проект Програми фінансової підтримки комунального підприємства "Телерадіоагентство "Новий Чернігів" Чернігівської міської ради на 2026 рік	Рішення виконавчого комітету Чернігівської міської ради від 28.10.2025 №563				4 000 000		4 000 000	6 000 000		6 000 000
	УСЬОГО					4 000 000		4 000 000	6 000 000		6 000 000

11. Перелік та обсяги публічних інвестиційних проєктів/ програм публічних інвестицій, що виконуються в межах бюджетної програми у 2024 -2028 роках:

(грн)

№ з/п	Найменування публічного інвестиційного проєкту / програми публічних інвестицій	Унікальний ідентифікатор проєкту/програми	Період реалізації публічного інвестиційного проєкту/програми публічних інвестицій (рік початку і	Загальна вартість публічного інвестиційного проєкту/програми публічних інвестицій	Обсяг бюджетних коштів спрямованих на реалізацію публічного інвестиційного проєкту/програми публічних інвестицій у					
					2024 році (звіт)					
					2024 році (звіт)	2025 році (затверджено)	2026 році (план)	2027 році (план)	2028 році (план)	
1	2	3	4	5	6	7	8	9	10	

12. Аналіз результатів, досягнутих внаслідок використання коштів, очікувані результати та необхідність передбачення видатків за бюджетною програмою.

12. 1. Аналіз результатів, досягнутих внаслідок використання коштів загального фонду бюджету у 2024 році, очікувані результати у 2025 році, обґрунтування необхідності передбачення видатків на 2026–2028 роки.


Протягом 2024 року за рахунок передбачених поточних видатків по загальному фонду було забезпечено функціонування всіх напрямків Програми, в тому числі оплата праці штатних працівників. Загальна сума видатків на підтримку діяльності Програми з бюджету у 2024 році склала 5038755,47 грн.

Протягом 2025 року здійснюються заходи з фінансування потреб функціонування та діяльності Програми відповідно до затвердженого кошторису на суму 1208000,00 грн.

Місцевому телебаченню характерні особлива близькість до аудиторії, зотребуваність основної частини населення, відтворення на екрані безпосередніх глядацьких інтересів і проблем, що, безсумнівно, важливо для самоідентифікації населення та народу України вцілому.

12. 2. Аналіз результатів, досягнутих внаслідок використання коштів спеціального фонду бюджету у 2024 році, та очікувані результати у 2025 році.

Заступник міського голови- керуючий справами виконкому

  
(підпис)

Сергій ФЕСЕНКО  
(Власне ім'я ПРІЗВИЩЕ)



**Бюджетний запит на 2026 -2028 роки індивідуальний  
(Форма 2026-2)**

1. Виконавчий комітет Чернігівської міської ради (найменування головного розпорядника коштів місцевого бюджету)	02 (код Типової відомчої класифікації видатків та кредитування місцевого бюджету)	04062015 (код за ЄДРПОУ)	2555900000 (код бюджету)
2. Виконавчий комітет Чернігівської міської ради (найменування відповідального виконавця)	021 (код Типової відомчої класифікації видатків та кредитування місцевого бюджету та номер у системі головного розпорядника коштів місцевого бюджету)	04062015 (код за ЄДРПОУ)	
3. Інші заходи у сфері медіа (засобів масової інформації) (найменування бюджетної програми згідно з Типовою програмною класифікацією видатків та кредитування місцевого бюджету)	0218420 (код Програмної класифікації видатків та кредитування місцевого бюджету)	8420 (код Типової програмної класифікації видатків та кредитування місцевого бюджету)	0830 (код Функціональної класифікації видатків та кредитування бюджету)

**4. Ціль державної, регіональної та місцевої політики, мета, завдання та підстави реалізації бюджетної програми на 2024 -2028 роки:**

**4.1. Ціль державної, регіональної та місцевої політики**

Культурний і духовний розвиток та формування національної ідентичності

**4.2. Мета бюджетної програми**

Збезпечення розвитку демократичного, громадянського суспільства, сприяння дієвому контролю громади за діяльністю органів місцевого самоврядування шляхом оперативного одержання, збирання, створення, поширення, використання і зберігання інформації про діяльність Чернігівського міського голови, депутатських фракцій Чернігівської міської ради, її виконавчих органів для задоволення інформаційних потреб громадян та юридичних осіб.

**4.3. Завдання бюджетної програми:**

Оприлюднення в друкованих ЗМІ, в ефірах радіостанцій та на веб-порталах активів органів та посадових осіб місцевого самоврядування ( нормативно-правових та індивідуально правових актів), статистичних даних про соціально-економічний розвиток міста, поширення інформаційних повідомлень про діяльність Чернігівського міського голови, Чернігівської міської ради, її виконавчих органів, створення офіційних, звітних, довідкових, святкових, новинних матеріалів та опублікування щоквартальних звітів, повідомлень про діяльність депутатських фракцій.

**4.4. Підстави для реалізації бюджетної програми**

- Конституція України (Закон від 28.06.1996 № 254к/96-ВК);
- Бюджетний кодекс України (Закон від 08.07.2010 № 2456-VI);
- Закон України «Про місцеве самоврядування в Україні» від 21.05.1997 № 280/97-ВР;
- Закон України «Про Державний бюджет України на 2025 рік» від 19.11.2024 № 4059-IX;
- Проект Закону України від 15.09.2025 № 14000 «Про Державний бюджет України на 2026 рік»;
- Розпорядження начальника Чернігівської міської військової адміністрації Чернігівського району Чернігівської області від 27.12.2024 № 430 «Про затвердження бюджету Чернігівської міської територіальної громади на 2025 рік» зі змінами та доповненнями;
- Рішення виконавчого комітету Чернігівської міської ради від 24 березня 2025 року № 150 «Про розгляд Звіту про виконання бюджету Чернігівської міської територіальної громади на 2024 рік»;
- Рішення Чернігівської міської ради від 01.11.2023 №35/VIII-7 «Про затвердження Програми висвітлення діяльності органів місцевого самоврядування міста Чернігова та використання соціальної реклами для інформування громадськості та профілактики негативних явищ у суспільстві на 2024-2026 роки»;
- Рішення виконавчого комітету Чернігівської міської ради від 16.10.2025 № 550 «Про заходи щодо забезпечення складання проєкту бюджету Чернігівської міської територіальної громади на 2026 рік».

**5. Надходження для виконання бюджетної програми:**

**5.1. Надходження для виконання бюджетної програми у 2024 -2028 роках:**

Код бюджетної класифікації	Найменування	(звіт)	(затверджено)	(план)	(план)	(план)
1	2	3	4	5	6	7
X	УСЬОГО, у тому числі:	381 953	50 000	100 000	350 000	500 000
X	загальний фонд, у тому числі:	381 953	50 000	100 000	350 000	500 000
	міжбюджетний трансферт					
X	спеціальний фонд, у тому числі:					
	міжбюджетний трансферт					
	власні надходження бюджетних установ за видами надходжень					
	повернення кредитів					

**5.2. Підстави для отримання надходжень спеціального фонду та обґрунтування їх обсягів**

**6. Видатки / надання кредитів за кодами Економічної класифікації видатків / Класифікації кредитування бюджету:**

(грн)

Код Економічної класифікації видатків бюджету	Найменування	2024 рік (звіт)	2025 рік (затверджено)	2026 рік (план)	2027 рік (план)	2028 рік (план)
1	2	3	4	5	6	7
2240	Оплата послуг (крім комунальних)	381 953	50 000	100 000	350 000	500 000
X	загальний фонд	381 953	50 000	100 000	350 000	500 000
X	спеціальний фонд, у тому числі:					
X	бюджет розвитку					
X	УСЬОГО, у тому числі:	381 953	50 000	100 000	350 000	500 000
X	загальний фонд	381 953	50 000	100 000	350 000	500 000
X	спеціальний фонд, у тому числі:					
X	бюджет розвитку					

**6. 2. Надання кредитів за кодами Класифікації кредитування бюджету у 2024 -2028 роках:**

Код Класифікації кредитування бюджету	Найменування	2024 рік (звіт)	2025 рік (затверджено)	2026 рік (план)	2027 рік (план)	2028 рік (план)
1	2	3	4	5	6	7

**6. 3. Пояснення щодо запропонованих змін у структурі видатків / наданих кредитів та впливу цих змін на результативні показники, досягнення мети, виконання завдань бюджетної програми**

**7. Видатки / надання кредитів за напрямками використання бюджетних коштів:**

(грн)

№ з/п	Напрями використання бюджетних коштів	2024 рік (звіт)	2025 рік (затверджено)	2026 рік (план)	2027 рік (план)	2028 рік (план)
1	2	3	4	5	6	7
1	Висвітлення діяльності органів місцевого самоврядування м.Чернігова у друкованих засобах масової інформації., у тому числі:	236 000	50 000	70 000	150 000	200 000
X	загальний фонд	236 000	50 000	70 000	150 000	200 000
X	спеціальний фонд, у тому числі:					
X	бюджет розвитку					
2	Висвітлення діяльності органів місцевого самоврядування м.Чернігова через розміщення інформаційних матеріалів в ефірі радіостанцій., у тому числі:	145 953		15 000	100 000	150 000
X	загальний фонд	145 953		15 000	100 000	150 000
X	спеціальний фонд, у тому числі:					
X	бюджет розвитку					
3	Висвітлення інформаційних матеріалів через веб-портали, у тому числі:			15 000	100 000	150 000
X	загальний фонд			15 000	100 000	150 000
X	спеціальний фонд, у тому числі:					
X	бюджет розвитку					
X	УСЬОГО, у тому числі:	381 953	50 000	100 000	350 000	500 000
X	загальний фонд	381 953	50 000	100 000	350 000	500 000
X	спеціальний фонд, у тому числі:					
X	бюджет розвитку					

**7. 2. Пояснення щодо запропонованих змін у структурі видатків / наданих кредитів за напрямками використання бюджетних коштів та впливу цих змін на результативні показники, досягнення мети, виконання завдань бюджетної програми**

Структура видатків за напрямками використання бюджетних коштів змінилась, додаються нові напрямки та показники на 2026-2028 роки, а саме: розміщення інформаційних матеріалів на веб-ресурсах, виготовлення та розміщення інформаційних сюжетів (аудіоматеріалів/промороликів) з охопленням території м. Чернігова в ефірі ФМ-радіостанцій).

**8. Результативні показники бюджетної програми:**

**8. 1. Результативні показники бюджетної програми у 2024 -2025 роках:**

№ з/п	Показники	Одиниця виміру	Джерело інформації	2024 рік (звіт)			2025 рік (затверджено)		
				загальний фонд	спеціальний фонд	разом (5 + 6)	загальний фонд	спеціальний фонд	разом (8 + 9)
1	2	3	4	5	6	7	8	9	10
1	<b>Висвітлення діяльності органів місцевого самоврядування м.Чернігова у друкованих засобах масової інформації.</b>								
	затрат								
1	Видатки на висвітлення діяльності органів місцевого самоврядування м. Чернігова у друкованих ЗМІ продукту	грн.	кошторис	236 000		236 000	50 000		50 000
1	кількість друкованої площі	кв. см	звітність	23 600		23 600	4 166		4 166

2	кількість друкованих засобів масової інформації	од.	звітність	1	1	1	1
ефективності							
1	середня вартість одиниці друкованої площі	грн.	розрахунок	10	10	12	12
якості							
1	відсоток фінансової підтримки на висвітлення діяльності органів місцевого самоврядування м. Чернігова в друкованих ЗМІ	відс.	звітність	88	88	100	100
2	Висвітлення діяльності органів місцевого самоврядування м.Чернігова через розміщення інформаційних матеріалів в ефірі радіостанцій.						
затрат							
1	Видатки на висвітлення діяльності органів місцевого самоврядування м.Чернігова в ефірах радіостанцій	грн.	кошторис	145 953	145 953		
продукту							
1	кількість радіостанцій	од.	звітність	6	6		
2	кількість одиниць ефіру радіостанцій	секунд	звітність	157 063	157 063		
3	кількість аудіороликів	од.	звітність	27	27		
ефективності							
1	середня вартість одиниці ефіру	грн.	розрахунок	1	1		
2	середня вартість виготовлення одного аудіоролика	грн.	розрахунок	500	500		
якості							
1	відсоток фінансової підтримки на висвітлення діяльності органів місцевого самоврядування м.Чернігова в ефірах радіостанцій	відс.	звітність	73	73		

8. 2. Результативні показники бюджетної програми у 2026 -2028 роках:

№ з/п	Показники	Одиниця виміру	Джерело інформації	2026 рік (план)			2027 рік (план)			2028 рік (план)		
				загальний фонд	спеціальний фонд	разом (5 + 6)	загальний фонд	спеціальний фонд	разом (8 + 9)	загальний фонд	спеціальний фонд	разом (11 + 12)
1	2	3	4	5	6	7	8	9	10	11	12	13
1	Висвітлення діяльності органів місцевого самоврядування м. Чернігова у друкованих засобах масової інформації.											
затрат												
1	Видатки на висвітлення діяльності органів місцевого самоврядування м. Чернігова у друкованих ЗМІ	грн.	кошторис	70 000		70 000	150 000		150 000	200 000		200 000
продукту												
1	кількість друкованої площі	кв. см	звітність	4 667		4 667	10 000		10 000	13 333		13 333
2	кількість друкованих засобів масової інформації	од.	звітність	1		1	1		1	1		1
ефективності												
1	середня вартість одиниці друкованої площі	грн.	розрахунок	15		15	15		15	15		15
якості												
1	відсоток фінансової підтримки на висвітлення діяльності органів місцевого самоврядування м. Чернігова в друкованих ЗМІ	відс.	звітність	100		100	100		100	100		100
2	Висвітлення діяльності органів місцевого самоврядування м.Чернігова через розміщення інформаційних матеріалів в ефірі радіостанцій.											
затрат												
1	Видатки на висвітлення діяльності органів місцевого самоврядування м.Чернігова в ефірах радіостанцій	грн.	кошторис	12 000		12 000	88 000		88 000	129 000		129 000
2	Видатки на виготовлення аудіороликів	грн.	кошторис	3 000		3 000	12 000		12 000	21 000		21 000
продукту												
1	кількість радіостанцій	од.	звітність	6		6	6		6	6		6
2	кількість одиниць ефіру радіостанцій	секунд	звітність	12 000		12 000	88 000		88 000	129 000		129 000
3	кількість аудіороликів	од.	звітність	5		5	20		20	35		35

	ефективності										
1	середня вартість одиниці ефіру	грн.	розрахунок	1		1	1		1	1	1
2	середня вартість виготовлення одного аудіоролика	грн.	розрахунок	600		600	600		600	600	600
якості											
1	відсоток фінансової підтримки на висвітлення діяльності органів місцевого самоврядування м.Чернігова в ефірах радіостанцій	відс.	звітність	100		100	100		100	100	100
3	Висвітлення інформаційних матеріалів через веб-портали										
затрат											
1	Видатки на висвітлення діяльності органів місцевого самоврядування м.Чернігова на веб-порталах	грн.	кошторис	15 000		15 000	100 000		100 000	150 000	150 000
продукту											
1	кількість веб-порталів	од.	звітність	2		2	2		2	2	2
2	кількість візуально-інформаційного матеріалу(публікацій) на веб-порталах	сторінок	звітність	6		6	42		42	63	63
ефективності											
1	середня вартість візуально-інформаційного матеріалу на веб-порталі	грн.	розрахунок	2 500		2 500	2 381		2 381	2 381	2 381
якості											
1	відсоток фінансової підтримки на висвітлення діяльності органів місцевого самоврядування м.Чернігова на веб-порталах	відс.	звітність	100		100	100		100	100	100

### 8. 3. Пояснення щодо динаміки результативних показників та досягнення мети, виконання завдань бюджетної програми

Враховуючи аналіз стану результативних показників, можна спостерігати, збільшення окремих показників програми, деякі показники залишаються сталими. Дана програма є актуальною та направлена на забезпечення розвитку демократичного, громадянського суспільства, сприяння дієвому контролю громади за діяльністю органів місцевого самоврядування шляхом оперативного одержання інформації про діяльність Чернігівської міської ради, депутатських фракцій Чернігівської міської ради, її виконавчих органів.

### 9. Чисельність зайнятих у бюджетних установах:

№ з/п	Категорії працівників	2024 рік (звіт)				2025 рік (затверджено)				2026 рік (план)		2027 рік (план)		2028 рік (план)	
		загальний фонд		спеціальний фонд		загальний фонд		спеціальний фонд		загальний фонд	спеціальний фонд	загальний фонд	спеціальний фонд	загальний фонд	спеціальний фонд
		затверджено	фактично зайняті	затверджено	фактично зайняті	затверджено	фактично зайняті	затверджено	фактично зайняті						
1	2	3	4	5	6	7	8	9	10	11	12	13	14	15	16
	Усього														
	з них працівники, оплата праці яких здійснюється також із загального фонду	X	X			X	X			X		X		X	

10. Місцеві/регіональні програми, які виконуються в межах бюджетної програми:

(грн)

№ з/п	Найменування місцевої/регіональної програми	Документ, яким затверджено місцеву/регіональну програму	2024 рік (звіт)			2025 рік (затверджено)		
			загальний фонд	спеціальний фонд	разом (4 + 5)	загальний фонд	спеціальний фонд	разом (7 + 8)
1	2	3	4	5	6	7	8	9
1	Програма висвітлення діяльності органів місцевого самоврядування міста Чернігова та використання соціальної реклами для інформування громадськості та профілактики негативних явищ у суспільстві на 2024-2026 роки	Рішення Чернігівської міської ради від 01.11.2023 №35/VIII-7	381 953		381 953	50 000		50 000
УСЬОГО			381 953		381 953	50 000		50 000

10. 2. Місцеві/регіональні програми, які виконуються в межах бюджетної програми у 2026 -2028 роках:

(грн)

№ з/п	Найменування місцевої/регіональної програми	Документ, яким затверджено місцеву/регіональну програму	2026 рік (план)			2027 рік (план)			2028 рік (план)		
			загальний фонд	спеціальний фонд	разом (4 + 5)	загальний фонд	спеціальний фонд	разом (7 + 8)	загальний фонд	спеціальний фонд	разом (10 + 11)
1	2	3	4	5	6	7	8	9	10	11	12
1	Програма висвітлення діяльності органів місцевого самоврядування міста Чернігова та використання соціальної реклами для інформування громадськості та профілактики негативних явищ у суспільстві на 2024-2026 роки	Рішення Чернігівської міської ради від 01.11.2023 №35/VIII-7	100 000		100 000						
УСЬОГО			100 000		100 000						

11. Перелік та обсяги публічних інвестиційних проєктів/ програм публічних інвестицій, що виконуються в межах бюджетної програми у 2024 -2028 роках:

(грн)

№ з/п	Найменування публічного інвестиційного проєкту / програми публічних інвестицій	Унікальний ідентифікатор проєкту/програми	Період реалізації публічного інвестиційного проєкту/програми публічних інвестицій (рік початку і завершення)	Загальна вартість публічного інвестиційного проєкту/програми публічних інвестицій	Обсяг бюджетних коштів спрямованих на реалізацію публічного інвестиційного проєкту/програми публічних інвестицій у				
					2024 році (звіт)	2025 році (затверджено)	2026 році (план)	2027 році (план)	2028 році (план)
1	2	3	4	5	6	7	8	9	10

12. Аналіз результатів, досягнутих внаслідок використання коштів, очікувані результати та необхідність передбачення видатків за бюджетною програмою.

12. 1. Аналіз результатів, досягнутих внаслідок використання коштів загального фонду бюджету у 2024 році, очікувані результати у 2025 році, обґрунтування необхідності передбачення видатків на 2026–2028 роки.

Бюджетні кошти були використані у 2024 році на оплату висвітлення діяльності органів місцевого самоврядування м. Чернігова у друкованих засобах масової інформації - 236000 грн., висвітлення діяльності органів місцевого самоврядування м. Чернігова через розміщення інформаційних матеріалів в ефірі радіостанцій - 145953 грн.; очікуване використання у 2025 році на оплату висвітлення діяльності органів місцевого самоврядування м. Чернігова у друкованих засобах масової інформації - 50000грн.; плануються у 2026 році на оплату висвітлення діяльності органів місцевого самоврядування м. Чернігова у друкованих засобах масової інформації - 70000грн., висвітлення діяльності органів місцевого самоврядування м. Чернігова через розміщення інформаційних матеріалів в ефірі радіостанцій - 15000 грн., розміщення інформаційних матеріалів на веб-ресурсах - 15000 грн.; плануються у 2027 році на оплату висвітлення діяльності органів місцевого самоврядування м. Чернігова у друкованих засобах масової інформації - 100000грн., висвітлення діяльності органів місцевого самоврядування м. Чернігова через розміщення інформаційних матеріалів в ефірі радіостанцій - 100000 грн., розміщення інформаційних матеріалів на веб-ресурсах - 100000грн.;плануються у 2028 році на оплату висвітлення діяльності органів місцевого самоврядування м. Чернігова у друкованих засобах масової інформації - 200000грн., висвітлення діяльності органів місцевого самоврядування м. Чернігова через розміщення інформаційних матеріалів в ефірі радіостанцій - 150000 грн., розміщення інформаційних матеріалів на веб-ресурсах - 150000грн.

12. 2. Аналіз результатів, досягнутих внаслідок використання коштів спеціального фонду бюджету у 2024 році, та очікувані результати у 2025 році.

Заступник міського голови- керуючий справами виконкому

  
(Підпис)

Сергій ФЕСЕНКО  
(Власне ім'я ПРІЗВИЩЕ)

**Бюджетний запит на 2026 -2028 роки індивідуальний  
(Форма 2026-2)**

1. Виконавчий комітет Чернігівської міської ради (найменування головного розпорядника коштів місцевого бюджету)	02 (код Типової відомчої класифікації видатків та кредитування місцевого бюджету)	04062015 (код за ЄДРПОУ)	2555900000 (код бюджету)
2. Виконавчий комітет Чернігівської міської ради (найменування відповідального виконавця)	021 (код Типової відомчої класифікації видатків та кредитування місцевого бюджету та номер у системі головного розпорядника коштів місцевого бюджету)	04062015 (код за ЄДРПОУ)	
3. Надання пільгових довгострокових кредитів молодим сім'ям та одиноким молодим громадянам на будівництво/реконструкцію/придбання житла (найменування бюджетної програми згідно з Типовою програмною класифікацією видатків та кредитування місцевого бюджету)	0218821 (код Програмної класифікації видатків та кредитування місцевого бюджету)	8821 (код Типової програмної класифікації видатків та кредитування місцевого бюджету)	1060 (код Функціональної класифікації видатків та кредитування бюджету)
<b>4. Ціль державної, регіональної та місцевої політики, мета, завдання та підстави реалізації бюджетної програми на 2024 -2028 роки:</b>			
4 1. Ціль державної, регіональної та місцевої політики Культурний і духовний розвиток та формування національної ідентичності			
4. 2. Мета бюджетної програми Сприяння проведенню державної житлової політики, виконання державних програм забезпечення молоді житлом, пільгове кредитування та фінансування витрат на будівництво (реконструкцію) і придбання житла для сімей та одиноких громадян			
4. 3. Завдання бюджетної програми: Надання пільгових довгострокових кредитів молодим сім'ям та одиноким молодим громадянам на будівництво (реконструкцію) і придбання житла			
4. 4. Підстави для реалізації бюджетної програми			
1. Конституція України (Закон від 28.06.1996 № 254/96);			
2. Бюджетний кодекс України (Закон від 08.07.2010 № 2456-VI);			
3. Закон України «Про місцеве самоврядування в Україні» від 21.05.1997 № 280/97-ВР;			
4. Закон України «Про основні засади молодіжної політики» від 27.04.2021 № 1414-IX;			
5. Закон України «Про Державний бюджет України на 2025 рік» від 19.11.2024 № 4059-IX;			
6. Закон України «Про Державний бюджет України на 2026 рік» від 03.12.2025 № 4695-IX;			
7. Постанова Кабінету Міністрів України від 29.05.2001 № 584 «Про порядок надання пільгових довготермінових кредитів молодим сім'ям та одиноким молодим громадянам на будівництво (реконструкцію) і придбання житла» із змінами і доповненнями;			
8. Постанова Кабінету Міністрів України від 24.10.2012 № 967 «Про затвердження Державної програми забезпечення молоді житлом на 2013-2026 роки» зі змінами;			
9. Розпорядження Президента України від 06.10.1999 № 244/99-рп «Про сприяння розвитку молодіжного житлового будівництва»;			
10. Указ Президента України від 29.03.2001 № 221/2001 «Про додаткові заходи щодо реалізації державної молодіжної політики»;			
11. Розпорядження начальника Чернігівської міської військової адміністрації Чернігівського району Чернігівської області від 27.12.2024 № 430 «Про затвердження бюджету Чернігівської міської територіальної громади на 2025 рік» зі змінами та доповненнями;			
12. Рішення виконавчого комітету Чернігівської міської ради від 24 березня 2025 року № 150 «Про розгляд Звіту про виконання бюджету Чернігівської міської територіальної громади на 2024 рік»;			
13. Програма молодіжного житлового кредитування в місті Чернігові на 2023-2027 роки, затверджена рішенням Чернігівської міської ради від 30.11.2022 №24/VIII-17 «Про затвердження Програми молодіжного житлового кредитування в місті Чернігові на 2023-2027 роки»;			
14. Рішення виконавчого комітету Чернігівської міської ради від 16.10.2025 № 550 «Про заходи щодо забезпечення складання проекту бюджету Чернігівської міської територіальної громади на 2026 рік»;			
15. Розпорядження начальника Чернігівської міської військової адміністрації Чернігівського району Чернігівської області від 03.12.2025 № 497 «Про затвердження Програми забезпечення житлом молоді міста Чернігова на 2026 – 2028 роки».			

**5. Надходження для виконання бюджетної програми:**

**5. 1. Надходження для виконання бюджетної програми у 2024 -2028 роках:**

(грн)

Код бюджетної класифікації	Найменування	2024 рік (звіт)	2025 рік (затверджено)	2026 рік (план)	2027 рік (план)	2028 рік (план)
1	2	3	4	5	6	7
X	УСЬОГО, у тому числі:	6 262 151	8 629 008	101 093 700	10 556 000	11 625 200
X	загальний фонд, у тому числі:	5 587 828	7 076 000	100 000 000	9 433 900	10 471 700
	міжбюджетний трансферт					
X	спеціальний фонд, у тому числі:	674 323	1 553 008	1 093 700	1 122 100	1 153 500
	міжбюджетний трансферт					
	власні надходження бюджетних установ за видами надходжень					
	повернення кредитів	636 154	1 020 900	1 008 100	1 040 400	1 075 100
8822	Повернення пільгових довгострокових кредитів, наданих молодим сім'ям та одиноким молодим громадянам на будівництво/реконструкцію/придбання житла	636 154	1 020 900	1 008 100	1 040 400	1 075 100

**5. 2. Підстави для отримання надходжень спеціального фонду та обґрунтування їх обсягів**

Надання кредитів за Програмою здійснюється відповідно до умов, визначених Положенням про надання пільгових довготермінових кредитів молодим сім'ям та одиноким молодим громадянам на будівництво (реконструкцію) і придбання житла, затвердженим постановою Кабінету Міністрів України від 29.05.2001 № 584 (надалі - ПКМУ 584), за якою в тому числі формуються надходження спеціального фонду: з коштів, що надходять від погашення кредитів та коштів від сплати відсотків за користування кредитами. Кошти від погашення кредитів позичальниками надходять відповідно до графіків платежів за кожним кредитним договором; кошти від сплати відсотків за користування кредитами сплачуються позичальниками, які не мають дітей у складі сім'ї. Дані умови передбачені і виконуються за ПКМУ 584.

**6. Видатки / надання кредитів за кодами Економічної класифікації видатків / Класифікації кредитування бюджету:**

**6. 1. Видатки за кодами Економічної класифікації видатків бюджету у 2024 -2028 роках:**

(грн)

Код Економічної класифікації видатків бюджету	Найменування	2024 рік (звіт)	2025 рік (затверджено)	2026 рік (план)	2027 рік (план)	2028 рік (план)
1	2	3	4	5	6	7

**6. 2. Надання кредитів за кодами Класифікації кредитування бюджету у 2024 -2028 роках:**

(грн)

Код Класифікації кредитування бюджету	Найменування	2024 рік (звіт)	2025 рік (затверджено)	2026 рік (план)	2027 рік (план)	2028 рік (план)
1	2	3	4	5	6	7
4113	Надання інших внутрішніх кредитів	6 262 151	8 629 008	101 093 700	10 556 000	11 625 200
X	загальний фонд	5 587 828	7 076 000	100 000 000	9 433 900	10 471 700
X	спеціальний фонд, у тому числі:	674 323	1 553 008	1 093 700	1 122 100	1 153 500
X	бюджет розвитку					
X	УСЬОГО, у тому числі:	6 262 151	8 629 008	101 093 700	10 556 000	11 625 200
X	загальний фонд	5 587 828	7 076 000	100 000 000	9 433 900	10 471 700
X	спеціальний фонд, у тому числі:	674 323	1 553 008	1 093 700	1 122 100	1 153 500
X	бюджет розвитку					

**6. 3. Пояснення щодо запропонованих змін у структурі видатків / наданих кредитів та впливу цих змін на результативні показники, досягнення мети, виконання завдань бюджетної програми**  
Зміни у структурі наданих кредитів відсутні

**7. Видатки / надання кредитів за напрямками використання бюджетних коштів:**

**7. 1. Видатки / надання кредитів за напрямками використання бюджетних коштів у 2024 -2028 роках:**

(грн)

№ з/п	Напрями використання бюджетних коштів	2024 рік (звіт)	2025 рік (затверджено)	2026 рік (план)	2027 рік (план)	2028 рік (план)
1	2	3	4	5	6	7
1	Забезпечення підтримки молодих сімей та одиноких молодих громадян через систему пільгового довготермінового кредитування будівництва (придбання) житла за рахунок коштів бюджету Чернігівської міської територіальної громади, у тому числі:	6 262 151	8 629 008	101 093 700	10 556 000	11 625 200
X	загальний фонд	5 587 828	7 076 000	100 000 000	9 433 900	10 471 700
X	спеціальний фонд, у тому числі:	674 323	1 553 008	1 093 700	1 122 100	1 153 500
X	бюджет розвитку					
X	УСЬОГО, у тому числі:	6 262 151	8 629 008	101 093 700	10 556 000	11 625 200
X	загальний фонд	5 587 828	7 076 000	100 000 000	9 433 900	10 471 700
X	спеціальний фонд, у тому числі:	674 323	1 553 008	1 093 700	1 122 100	1 153 500
X	бюджет розвитку					

**9. Чисельність зайнятих у бюджетних установах:**

№ з/п	Категорії працівників	2024 рік (звіт)				2025 рік (затверджено)				2026 рік (план)		2027 рік (план)		2028 рік (план)	
		загальний фонд		спеціальний фонд		загальний фонд		спеціальний фонд		загальний фонд	спеціальний фонд	загальний фонд	спеціальний фонд	загальний фонд	спеціальний фонд
		затверджено	фактично зайняті	затверджено	фактично зайняті	затверджено	фактично зайняті	затверджено	фактично зайняті						
1	2	3	4	5	6	7	8	9	10	11	12	13	14	15	16
	Усього														
	з них працівники, оплата праці яких здійснюється також із загального фонду	X	X			X	X			X		X		X	

**10. Місцеві/регіональні програми, які виконуються в межах бюджетної програми:**

10. 1. Місцеві/регіональні програми, які виконуються в межах бюджетної програми у 2024 -2025 роках:

№ з/п	Найменування місцевої/регіональної програми	Документ, яким затверджено місцеву/регіональну програму	2024 рік (звіт)			2025 рік (затверджено)		
			загальний фонд	спеціальний фонд	разом (4 + 5)	загальний фонд	спеціальний фонд	разом (7 + 8)
1	2	3	4	5	6	7	8	9
1	Програма молодіжного житлового кредитування в місті Чернігові на 2023-2027 роки	Рішення Чернігівської міської ради від 30.11.2022 №24/VIII-17	5 587 828	674 323	6 262 151	7 076 000	1 553 008	8 629 008
	УСЬОГО		5 587 828	674 323	6 262 151	7 076 000	1 553 008	8 629 008

(грн)

10. 2. Місцеві/регіональні програми, які виконуються в межах бюджетної програми у 2026 -2028 роках:

№ з/п	Найменування місцевої/регіональної програми	Документ, яким затверджено місцеву/регіональну програму	2026 рік (план)			2027 рік (план)			2028 рік (план)		
			загальний фонд	спеціальний фонд	разом (4 + 5)	загальний фонд	спеціальний фонд	разом (7 + 8)	загальний фонд	спеціальний фонд	разом (10 + 11)
1	2	3	4	5	6	7	8	9	10	11	12
1	Програма молодіжного житлового кредитування в місті Чернігові на 2023-2027 роки	Рішення Чернігівської міської ради від 30.11.2022 №24/VIII-17		1 093 700	1 093 700	9 433 900	1 122 100	10 556 000			
2	Програма забезпечення житлом молоді міста Чернігова на 2026-2028 роки	Розпорядження начальника Чернігівської міської військової адміністрації Чернігівського району Чернігівської області від 03.12.2025 № 497	100 000 000		100 000 000						
	УСЬОГО		100 000 000	1 093 700	1 01 093 700	9 433 900	1 122 100	10 556 000			

(грн)

**11. Перелік та обсяги публічних інвестиційних проєктів/ програм публічних інвестицій, що виконуються в межах бюджетної програми у 2024 -2028 роках:**

№ з/п	Найменування публічного інвестиційного проєкту / програми публічних інвестицій	Унікальний ідентифікатор проєкту/програми	Період реалізації публічного інвестиційного проєкту/програми публічних інвестицій (рік початку і	Загальна вартість публічного інвестиційного проєкту/програми публічних інвестицій	Обсяг бюджетних коштів спрямованих на реалізацію публічного інвестиційного проєкту/програми публічних інвестицій у				
					2024 році (звіт)	2025 році (затверджено)	2026 році (план)	2027 році (план)	2028 році (план)
1	2	3	4	5	6	7	8	9	10

(грн)

7. 2. Пояснення щодо запропонованих змін у структурі видатків / наданих кредитів за напрямками використання бюджетних коштів та впливу цих змін на результативні показники, досягнення мети, виконання завдань бюджетної програми  
Зміни у структурі наданих кредитів відсутні

**8. Результативні показники бюджетної програми:**

**8. 1. Результативні показники бюджетної програми у 2024 -2025 роках:**

№ з/п	Показники	Одиниця виміру	Джерело інформації	2024 рік (звіт)			2025 рік (затверджено)		
				загальний фонд	спеціальний фонд	разом (5 + 6)	загальний фонд	спеціальний фонд	разом (8 + 9)
1	2	3	4	5	6	7	8	9	10
1	<b>Забезпечення підтримки молодих сімей та одиноких молодих громадян через систему пільгового довготермінового кредитування будівництва (придбання) житла за рахунок коштів бюджету Чернігівської міської територіальної громади</b>								
	<b>затрат</b>								
1	видатки на надання кредитів	грн.	кошторис, програма	5 587 828	674 323	6 262 151	7 076 000	1 553 008	8 629 008
2	кількість молодих сімей, які перебувають на обліку	од.	звітність	35		35	35		35
3	кількість кредитних договорів, за якими нараховуються відсотки продукту	од.	прогноз	7		7	7		7
1	кількість укладених кредитних договорів за рік	од.	прогноз	5		5	5		5
2	площа житла, придбаного за кредитними договорами за рік ефективності	кв. м.	прогноз	249,28	30,18	279,46	296,44	65,06	361,5
1	середній розмір одного наданого кредиту якості	грн.	розрахунок	1 117 565	134 865	1 252 430	1 415 200	310 602	1 725 802
1	динаміка кількості наданих кредитів порівняно з попереднім роком	відс.	розрахунок	223	27	250	105	20	125

**8. 2. Результативні показники бюджетної програми у 2026 -2028 роках:**

№ з/п	Показники	Одиниця виміру	Джерело інформації	2026 рік (план)			2027 рік (план)			2028 рік (план)		
				загальний фонд	спеціальний фонд	разом (5 + 6)	загальний фонд	спеціальний фонд	разом (8 + 9)	загальний фонд	спеціальний фонд	разом (11 + 12)
1	2	3	4	5	6	7	8	9	10	11	12	13
1	<b>Забезпечення підтримки молодих сімей та одиноких молодих громадян через систему пільгового довготермінового кредитування будівництва (придбання) житла за рахунок коштів бюджету Чернігівської міської територіальної громади</b>											
	<b>затрат</b>											
1	видатки на надання кредитів	грн.	кошторис, програма	100 000 000	1 093 700	101 093 700	9 433 900	1 122 100	10 556 000	10 471 700	1 153 500	11 625 200
2	кількість молодих сімей, які перебувають на обліку	од.	звітність			29			29			29
3	кількість кредитних договорів, за якими нараховуються відсотки продукту	од.	прогноз			10			10			10
1	кількість укладених кредитних договорів за рік	од.	прогноз	50	1	51			6			6
2	площа житла, придбаного за кредитними договорами за рік ефективності	кв. м.	прогноз	2 376,2	38,98	2 415,18	306,52	36,46	342,98	314,17	34,61	348,78
1	середній розмір одного наданого кредиту якості	грн.	розрахунок	2 000 000	1 093 700	3 093 700	1 572 317	187 016	1 759 333	1 745 283	192 250	1 937 533
1	динаміка кількості наданих кредитів порівняно з попереднім роком	відс.	розрахунок			1 020			12			100

**8. 3. Пояснення щодо динаміки результативних показників та досягнення мети, виконання завдань бюджетної програми**

Протягом 2024 року було надано 5 пільгових довгострокових кредитів молодим сім'ям та одиноким молодим громадянам на будівництво/реконструкцію/придбання житла. У 2025 році заплановано видати 5 кредитів, але, враховуючи фактично видані у 2025 році кредити на придбання житла площею меншою, ніж планувалася (2 позичальники - одинокі молоді громадяни), що вплинуло на менший середній розмір кредиту, є можливість видати додатково 1 кредит. Прогнозне збільшення видатків на надання кредитів у 2026-2028 роках пояснюється прогнозним підвищенням вартості 1 кв. м житла і, відповідно, середнього розміру одного наданого кредиту. Таким чином, у 2025-2028 роках буде забезпечено виконання завдання та мети бюджетної програми.

Зменшення кількості молодих сімей у 2026-2028 роках, які перебувають на обліку, у порівнянні з 2024-2025 роками пояснюється виключенням з черги кандидатів, які отримали кредит, а також внаслідок досягнення ними граничного віку (п. 3 Положення, затвердженого ПКМУ 584).

Кількість

**12. Аналіз результатів, досягнутих внаслідок використання коштів, очікувані результати та необхідність передбачення видатків за бюджетною програмою.**

**12. 1. Аналіз результатів, досягнутих внаслідок використання коштів загального фонду бюджету у 2024 році, очікувані результати у 2025 році, обґрунтування необхідності передбачення видатків на 2026–2028 роки.**

Виконання Програми молодіжного житлового кредитування в місті Чернігові здійснюється за рахунок коштів із загального та спеціального фондів міського бюджету.

Протягом 2024 року було надано 5 пільгових довгострокових кредитів молодим сім'ям та одиноким молодим громадянам на будівництво/реконструкцію/придбання житла. У 2025 році заплановано видати 5 кредитів, але, враховуючи фактично видані у 2025 році кредити на придбання житла площею меншою, ніж планувалася (2 позичальники - одинокі молоді громадяни), що вплинуло на менший середній розмір кредиту, є можливість видати додатково ще 1 кредит.

Значна кількість молодих сімей, які перебувають на обліку для отримання пільгових кредитів свідчить про потребу і зацікавленість молоді до даної програми і, відповідно, про актуальність фінансування бюджетної програми для вирішення існуючих житлових проблем молоді і розвитку Чернігівської міської територіальної громади.

У зв'язку з цим, існує нагальна необхідність виділення у 2026-2028 роках коштів із міського бюджету для фінансування програми. Визначений обсяг коштів дасть можливість у 2026-2028 роках забезпечити житлом по 6 молодих сімей Чернігівської міської територіальної громади щорічно.

**12. 2. Аналіз результатів, досягнутих внаслідок використання коштів спеціального фонду бюджету у 2024 році, та очікувані результати у 2025 році.**

Виконання Програми молодіжного житлового кредитування в місті Чернігові здійснюється за рахунок коштів із загального та спеціального фондів міського бюджету.

Кошти спеціального фонду формуються від надходжень зі сплати позичальниками коштів в рахунок погашення кредитів та сплати відсотків за користування ними. Контроль за повною сплатою платежів за кредитами здійснює Відділення Держмолодьжитла "Чернігівське регіональне управління".

Виділення коштів із загального та спеціального фондів бюджету Чернігівської міської територіальної громади протягом 2024 року дало можливість видати 5 кредитів, з яких 3 кредити профінансовані також коштами спеціального фонду.

У 2025 році заплановано видати 5 кредитів, але, враховуючи фактично видані у 2025 році кредити на придбання житла площею меншою, ніж планувалася (2 позичальники - одинокі молоді громадяни), що вплинуло на менший середній розмір кредиту, є можливість видати більше на 1 кредит від запланованого, причому половина з виданих кредитів буде з відсотками, що надасть змогу збільшити надходження до спеціального фонду.

Планується надання 4 кредитів з використанням коштів спеціального фонду.

Варто зазначити, що при фінансуванні нових кредитів в першу чергу використовуються кошти спеціального фонду, а решта - із загального фонду.

В цілому виконання програми як за кількістю кредитів, так і за витратами на їх надання в умовах військового стану з року в рік дотримуються, що в свою чергу дозволяє фактично досягати мети і виконання завдань даної бюджетної програми.

Значна кількість молодих сімей, які перебувають на обліку для отримання пільгових кредитів свідчить про потребу і зацікавленість молоді до даної програми і, відповідно, про актуальність фінансування бюджетної програми для вирішення існуючих житлових проблем молоді і розвитку Чернігівської міської територіальної громади.

**Заступник міського голови- керуючий справами виконкому**



(підпис)

Сергій ФЕСЕНКО  
(Власне ім'я ПРІЗВИЩЕ)