

Установа
Територія
Організаційно-правова форма
господарювання
Орган державного управління
Вид економічної діяльності
Одиниця виміру: грн
Періодичність: річна

Управління земельних ресурсів Чернігівської
міської ради
Деснянський
Орган місцевого самоврядування
Міські, районні у містах ради та їх виконавчі
органи
Державне управління загального характеру

Дата (рік, місяць, число)

за ЄДРПОУ
за КАТОТТГ
за КОПФГ
за КОДУ
за КВЕД

КОДИ		
2023	01	01
35306237		
UA74100390010122363		
420		
01009		
84.11		

БАЛАНС
на 01 січня 2023 року

Форма №1-дс

АКТИВ	Код рядка	На початок звітного періоду	На кінець звітного періоду
1	2	3	4
I. НЕФІНАНСОВІ АКТИВИ			
Основні засоби:	1000	2053128	2376996
первісна вартість	1001	3564463	4049123
знос	1002	1511335	1672127
Інвестиційна нерухомість:	1010	-	-
первісна вартість	1011	-	-
знос	1012	-	-
Нематеріальні активи:	1020	-	-
первісна вартість	1021	-	-
накопичена амортизація	1022	-	-
Незавершені капітальні інвестиції	1030	-	-
Довгострокові біологічні активи:	1040	-	-
первісна вартість	1041	-	-
накопичена амортизація	1042	-	-
Запаси	1050	127169	143193
Виробництво	1060	-	-
Поточні біологічні активи	1090	-	-
Усього за розділом I	1095	2180297	2520189
II. ФІНАНСОВІ АКТИВИ			
Довгострокова дебіторська заборгованість	1100	-	-
Довгострокові фінансові інвестиції, у тому числі:	1110	-	-
цінні папери, крім акцій	1111	-	-
акції та інші форми участі в капіталі	1112	-	-
Поточна дебіторська заборгованість:			
за розрахунками з бюджетом	1120	-	-
за розрахунками за товари, роботи, послуги	1125	-	-
за наданими кредитами	1130	-	-




за виданими авансами	1135	-	-
за розрахунками із соціального страхування	1140	2282	-
за внутрішніми розрахунками	1145	-	-
інша поточна дебіторська заборгованість	1150	-	-
Поточні фінансові інвестиції	1155	-	-
<i>Грошові кошти та їх еквіваленти розпорядників бюджетних коштів та державних цільових фондів у:</i>			
<i>національній валюті, у тому числі в:</i>	<i>1160</i>	<i>26814</i>	<i>40960</i>
<i>касі</i>	<i>1161</i>	<i>26803</i>	<i>40949</i>
<i>казначействі</i>	<i>1162</i>	<i>11</i>	<i>11</i>
<i>установах банків</i>	<i>1163</i>	-	-
<i>дорозі</i>	<i>1164</i>	-	-
<i>іноземній валюті</i>	<i>1165</i>	-	-
<i>Кошти бюджетів та інших клієнтів на:</i>			
<i>єдиному казначейському рахунку</i>	<i>1170</i>	-	-
<i>рахунках в установах банків, у тому числі в:</i>	<i>1175</i>	-	-
<i>національній валюті</i>	<i>1176</i>	-	-
<i>іноземній валюті</i>	<i>1177</i>	-	-
Інші фінансові активи	1180	-	-
Усього за розділом II	1195	29096	40960
III. ВИТРАТИ МАЙБУТНІХ ПЕРІОДІВ	1200	-	-
БАЛАНС	1300	2209393	2561149

ПАСИВ	Код рядка	На початок звітного періоду	На кінець звітного періоду
1	2	3	4
I. ВЛАСНИЙ КАПІТАЛ ТА ФІНАНСОВИЙ РЕЗУЛЬТАТ			
Внесений капітал	1400	3521073	4001166
Капітал у дооцінках	1410	-	-
Фінансовий результат	1420	-1313962	-1539356
Капітал у підприємствах	1430	-	-
Резерви	1440	-	-
Цільове фінансування	1450	-	-
Усього за розділом I	1495	2207111	2461810
II. ЗОБОВ'ЯЗАННЯ			
<i>Довгострокові зобов'язання:</i>			
за цінними паперами	1500	-	-
за кредитами	1510	-	-
інші довгострокові зобов'язання	1520	-	-
Поточна заборгованість за довгостроковими зобов'язаннями	1530	-	-
<i>Поточні зобов'язання:</i>			
за платежами до бюджету	1540	445	-
за розрахунками за товари, роботи, послуги	1545	-	99339
за кредитами	1550	-	-
за одержаними авансами	1555	-	-
за розрахунками з оплати праці	1560	1837	-
за розрахунками із соціального страхування	1565	-	-
за внутрішніми розрахунками	1570	-	-
інші поточні зобов'язання, з них:	1575	-	-
за цінними паперами	1576	-	-
Усього за розділом II	1595	2282	99339



III. ЗАБЕЗПЕЧЕННЯ	1600	-	-
IV. ДОХОДИ МАЙБУТНІХ ПЕРІОДІВ	1700	-	-
БАЛАНС	1800	2209393	2561149

Керівник (посадова особа)



Василь ДМИТРЕНКО

Головний бухгалтер (спеціаліст,
на якого покладено виконання
обов'язків бухгалтерської служби)



Юлія ШЕЙНА



	Дата (рік, місяць, число)	КОДИ		
		2023	01	01
Установа	Управління земельних ресурсів Чернігівської міської ради	за ЄДРПОУ	35306237	
Територія	Деснянський	за КАТОТТГ	UA74100390010122363	
Організаційно-правова форма господарювання	Орган місцевого самоврядування	за КОПФГ	420	
Орган державного управління	Міські, районні у містах ради та їх виконавчі органи	за КОДУ	01009	
Вид економічної діяльності	Державне управління загального характеру	за КВЕД	84.11	
Одиниця виміру: грн				
Періодичність: річна				

ЗВІТ ПРО ФІНАНСОВІ РЕЗУЛЬТАТИ за 2022 рік

Форма №2-дс

I. ФІНАНСОВИЙ РЕЗУЛЬТАТ ДІЯЛЬНОСТІ

Стаття	Код рядка	За звітний період	За аналогічний період попереднього року
1	2	3	4
ДОХОДИ			
<i>Доходи від обмінних операцій</i>			
Бюджетні асигнування	2010	6369846	5222195
Доходи від надання послуг (виконання робіт)	2020	-	-
Доходи від продажу активів	2030	-	-
Фінансові доходи	2040	-	-
Інші доходи від обмінних операцій	2050	-	-
Усього доходів від обмінних операцій	2080	6369846	5222195
<i>Доходи від необмінних операцій</i>			
Податкові надходження	2090	-	-
Неподаткові надходження	2100	-	-
Трансферти	2110	-	-
Надходження до державних цільових фондів	2120	-	-
Інші доходи від необмінних операцій	2130	-	-
Усього доходів від необмінних операцій	2170	-	-
Усього доходів	2200	6369846	5222195
ВИТРАТИ			
<i>Витрати за обмінними операціями</i>			
Витрати на виконання бюджетних програм	2210	5861687	5339257
Витрати на виготовлення продукції (надання послуг, виконання робіт)	2220	-	-
Витрати з продажу активів	2230	-	-
Фінансові витрати	2240	-	-
Інші витрати за обмінними операціями	2250	2952	3700



<i>Усього витрат за обмінними операціями</i>	2290	5864639	5342957
<i>Витрати за необмінними операціями</i>			
Трансферти	2300	-	-
Інші витрати за необмінними операціями	2310	47063	10506
<i>Усього витрат за необмінними операціями</i>	<i>2340</i>	47063	10506
<i>Усього витрат</i>	<i>2380</i>	5911702	5353463
Профіцит/дефіцит за звітний період	2390	458144	-131268

II. ВИДАТКИ БЮДЖЕТУ (КОШТОРИСУ) ЗА ФУНКЦІОНАЛЬНОЮ КЛАСИФІКАЦІЄЮ ВИДАТКІВ ТА КРЕДИТУВАННЯ БЮДЖЕТУ

Найменування показника	Код рядка	За звітний період	За аналогічний період попереднього року
1	2	3	4
Загальнодержавні функції	2420	5178369	5353463
Оборона	2430	-	-
Громадський порядок, безпека та судова влада	2440	-	-
Економічна діяльність	2450	733333	-
Охорона навколишнього природного середовища	2460	-	-
Житлово-комунальне господарство	2470	-	-
Охорона здоров'я	2480	-	-
Духовний та фізичний розвиток	2490	-	-
Освіта	2500	-	-
Соціальний захист та соціальне забезпечення	2510	-	-
УСЬОГО:	2520	5911702	5353463

III. ВИКОНАННЯ БЮДЖЕТУ (КОШТОРИСУ)

Стаття	Код рядка	Загальний фонд			Спеціальний фонд		
		план на звітний рік із урахуванням змін	фактична сума виконання за звітний період	різниця (графа 4 мінус графа 3)	план на звітний рік із урахуванням змін	фактична сума виконання за звітний період	різниця (графа 7 мінус графа 6)
1	2	3	4	5	6	7	8
<i>ДОХОДИ</i>							
<i>Податкові надходження</i>	2530	-	-	-	-	-	-
<i>Неподаткові надходження</i>	2540	-	-	-	-	-	-
Доходи від власності та підприємницької діяльності	2541	-	-	-	-	-	-
Адміністративні збори та платежі, доходи від некомерційної господарської діяльності	2542	-	-	-	-	-	-
Інші неподаткові надходження	2543	-	-	-	-	-	-
Власні надходження бюджетних установ	2544	-	-	-	-	-	-
<i>Доходи від операцій з капіталом</i>	2550	-	-	-	-	-	-
<i>Офіційні трансферти, з них:</i>	2560	-	-	-	-	-	-
від органів державного управління	2561	-	-	-	-	-	-
Цільові фонди	2570	-	-	-	-	-	-
<i>Надходження державних цільових фондів</i>	2580	-	-	-	-	-	-
Надходження Пенсійного фонду України	2581	-	-	-	-	-	-



Надходження Фонду загальнообов'язкового державного соціального страхування України на випадок безробіття	2582	-	-	-	-	-	-
Надходження Фонду соціального страхування України	2583	-	-	-	-	-	-
Інші надходження	2590	-	-	-	-	-	-
Усього доходів	2600	-	-	-	-	-	-
ВИТРАТИ							
Оплата праці і нарахування на заробітну плату	2610	-	-	-	-	-	-
Використання товарів і послуг	2620	-	-	-	-	-	-
Обслуговування боргових зобов'язань	2630	-	-	-	-	-	-
Погочні трансферти, з них:	2640	-	-	-	-	-	-
органам державного управління інших рівнів	2641	-	-	-	-	-	-
Соціальне забезпечення	2650	-	-	-	-	-	-
Інші поточні видатки	2660	-	-	-	-	-	-
Нерозподілені видатки	2670	-	-	-	-	-	-
Придбання основного капіталу	2680	-	-	-	-	-	-
Капітальні трансферти, з них:	2690	-	-	-	-	-	-
органам державного управління інших рівнів	2691	-	-	-	-	-	-
Внутрішнє кредитування	2700	-	-	-	-	-	-
Зовнішнє кредитування	2710	-	-	-	-	-	-
Усього витрат	2780	-	-	-	-	-	-
Профіцит/дефіцит за звітний період	2790	-	-	-	-	-	-

IV. ЕЛЕМЕНТИ ВИТРАТ ЗА ОБМІННИМИ ОПЕРАЦІЯМИ

Стаття	Код рядка	За звітний період	За аналогічний період попереднього року
1	2	3	4
Витрати на оплату праці	2820	4288737	3885874
Відрахування на соціальні заходи	2830	849283	762553
Матеріальні витрати	2840	577934	559563
Амортизація	2850	145733	131267
Інші витрати	2860	2952	3700
Усього	2890	5864639	5342957

Керівник (посадова особа)



Василь ДМИТРЕНКО

Головний бухгалтер (спеціаліст,
на якого покладено виконання
обов'язків бухгалтерської служби)



Юлія ШЕЙНА



		КОДИ		
		2023	01	01
Установа	Управління земельних ресурсів Чернігівської міської ради	за ЄДРПОУ 35306237		
Територія	Деснянський	за КАТОТТГ UA74100390010122363		
Організаційно-правова форма господарювання	Орган місцевого самоврядування	за КОПФГ 420		
Орган державного управління	Міські, районні у містах ради та їх виконавчі органи	за КОДУ 01009		
Вид економічної діяльності	Державне управління загального характеру	за КВЕД 84.11		
Одиниця виміру: грн				
Періодичність: річна				

Звіт
про рух грошових коштів
за 2022 рік

Форма №3-дс

Стаття	Код рядка	За звітний період	За аналогічний період попереднього року
1	2	3	4
I. Рух коштів у результаті операційної діяльності			
Надходження від обмінних операцій:		-	-
бюджетні асигнування	3000	6369846	5222195
надходження від надання послуг (виконання робіт)	3005	-	-
надходження від продажу активів	3010	-	-
інші надходження від обмінних операцій	3015	-	-
Надходження від необмінних операцій:		-	-
податкові надходження	3020	-	-
неподаткові надходження	3025	-	-
трансферти, з них:	3030	-	-
кошти трансфертів, отримані від органів державного управління	3031	-	-
надходження до державних цільових фондів	3040	-	-
інші надходження від необмінних операцій	3045	-	-
Надходження грошових коштів за внутрішніми операціями	3050	40560	83922
Інші надходження	3090	144404	105798
Усього надходжень від операційної діяльності	3095	6514250	5327993
Витрати за обмінними операціями:		-	-
витрати на виконання бюджетних програм	3100	6319831	5218495
витрати на виготовлення продукції (надання послуг, виконання робіт)	3110	-	-
		-	-
витрати з продажу активів	3115	-	-
інші витрати за обмінними операціями	3120	2952	3700
Витрати за необмінними операціями:		-	-
трансферти, з них:	3125	-	-




кошти трансфертів органам державного управління інших рівнів	3126	-	-
інші витрати за необхідними операціями	3130	47063	-
Витрати грошових коштів за внутрішніми операціями	3135	26414	57119
Інші витрати	3180	144404	105798
Усього витрат від операційної діяльності	3190	6514250	5327993
Чистий рух коштів від операційної діяльності	3195	-	-
II. Рух коштів у результаті інвестиційної діяльності			
Надходження від продажу:		-	-
фінансових інвестицій	3200	-	-
основних засобів	3205	-	-
інвестиційної нерухомості	3210	-	-
нематеріальних активів	3215	-	-
незавершених капітальних інвестицій	3220	-	-
довгострокових біологічних активів	3225	-	-
Надходження цільового фінансування	3230	77067	32190
Інші надходження	3235	-	-
Усього надходжень від інвестиційної діяльності	3240	77067	32190
Витрати на придбання:		-	-
фінансових інвестицій	3245	-	-
основних засобів	3250	77067	32190
інвестиційної нерухомості	3255	-	-
нематеріальних активів	3260	-	-
незавершених капітальних інвестицій	3265	-	-
довгострокових біологічних активів	3270	-	-
Інші витрати	3285	-	-
Усього витрат від інвестиційної діяльності	3290	77067	32190
Чистий рух коштів від інвестиційної діяльності	3295	-	-
III. Рух коштів у результаті фінансової діяльності			
Надходження від:		-	-
повернення кредитів	3300	-	-
отримання позик	3305	-	-
отримання відсотків (роялті)	3310	-	-
Інші надходження	3340	-	-
Усього надходжень від фінансової діяльності	3345	-	-
Витрати на:		-	-
надання кредитів	3350	-	-
погашення позик	3355	-	-
сплату відсотків	3360	-	-
Інші витрати	3380	-	-
Коригування	3385	-	-
Усього витрат від фінансової діяльності	3390	-	-
Чистий рух коштів від фінансової діяльності	3395	-	-
Чистий рух коштів за звітний період	3400	14146	26803
Залишок коштів на початок року	3405	26814	-
Залишок коштів отриманий	3410	-	11
Залишок коштів перерахований	3415	-	-
Вплив зміни валютних курсів на залишок коштів	3420	-	-
Залишок коштів на кінець року	3425	40960	26814

* Надходження в натуральній формі



* Витрати в натуральній формі

Керівник (посадова особа)



Василь ДМИТРЕНКО

Головний бухгалтер (спеціаліст,
на якого покладено виконання
обов'язків бухгалтерської служби)



Юлія ШЕЙНА



Установа
Територія
Організаційно-правова форма
господарювання
Орган державного управління
Вид економічної діяльності
Одиниця виміру: грн
Періодичність: річна

Управління земельних ресурсів Чернігівської
міської ради
Деснянський
Орган місцевого самоврядування
Міські, районні у містах ради та їх виконавчі
органи
Державне управління загального характеру

Дата (рік, місяць, число)
за ЄДРПОУ
за КАТОТТГ
за КОПФГ
за КОДУ
за КВЕД

КОДИ		
2023	01	01
35306237		
UA74100390010122363		
420		
01009		
84.11		

Звіт про власний капітал за 2022 рік

Форма №4-дс

Стаття	Код рядка	Внесений капітал	Капітал у дооцінках	Фінансовий результат	Капітал у підприємствах	Резерви	Цільове фінансування	Разом
1	2	3	4	5	6	7	8	9
								2207111
<i>Залишок на початок року</i>	<i>4000</i>	3521073	-	-1313962	-	-	-	
<i>Коригування:</i>								
Зміна облікової політики	4010	-	-	-	-	-	-	-
Виправлення помилок	4020	-	-	-	-	-	-	-
Інші зміни	4030	-	-	-	-	-	-	-
<i>Скоригований залишок на початок року</i>	<i>4090</i>	3521073	-	-1313962	-	-	-	2207111
<i>Переоцінка активів:</i>								
Дооцінка (уцінка) основних засобів	4100	-	-	-	-	-	-	-
Дооцінка (уцінка) незавершених капітальних інвестицій	4110	-	-	-	-	-	-	-
Дооцінка (уцінка) нематеріальних активів	4120	-	-	-	-	-	-	-
Дооцінка (уцінка) довгострокових біологічних активів	4130	-	-	-	-	-	-	-
<i>Профіцит /дефіцит за звітний період</i>	<i>4200</i>	-	-	458144	-	-	-	458144
<i>Збільшення капіталу в підприємствах</i>	<i>4210</i>	-	-	-	-	-	-	-
<i>Зменшення капіталу в підприємствах</i>	<i>4220</i>	-	-	-	-	-	-	-
<i>Інші зміни в капіталі</i>	<i>4290</i>	-480093	-	-683538	-	-	-	-203445
<i>Разом змін у капіталі</i>	<i>4300</i>	-480093	-	-225594	-	-	-	-254699
<i>Залишок на кінець року</i>	<i>4310</i>	4001166	-	-1539356	-	-	-	2461810

Керівник (посадова особа)



Василь ДМИТРЕНКО

Головний бухгалтер (спеціаліст,
на якого покладено виконання
обов'язків бухгалтерської служби)



Юлія ШЕЙНА



Установа	Управління земельних ресурсів Чернівецької міської ради		Дата (рік, місяць, число)	2023	01	01
Територія	Десятинський		за ЄДРПОУ	35306237		
Організаційно-правова форма господарювання	Орган місцевого самоврядування		за КАТОТТГ	UA74100390010122363		
Орган державного управління	Міські райони у містах ради та їх виконавчі органи		за КОПФГ	420		
Вид економічної діяльності	Державне управління загального характеру		за КОДУ	01009		
Одиниця виміру: грн			за КВЕД	84.11		
Періодичність: річна						

ПРИМІТКИ ДО РІЧНОЇ ФІНАНСОВОЇ ЗВІТНОСТІ

за 2022 рік



I. Основні засоби

Групи основних засобів	Код рядка	Залишок на початок року		Переоцінка (збільшення +, зменшення -)		Вибуття за звітний рік		Надійшло за рік		Зменшення/відновлення корисності	Нарахована амортизація за звітний рік	Вартість на кінець року		Діапазон корисного використання	
		первісна (переоцінена) вартість	знос	первісна (переоцінена) вартість	знос	первісна (переоцінена) вартість	знос	первісна (переоцінена) вартість	знос						
Інвестиційна нерухомість	010	-	-	-	-	-	-	-	-	-	-	-	-	-	-
Земельні ділянки	020	985615	-	-	-	-	-	-	-	-	-	985615	-	-	-
Капітальні витрати на поліпшення земель	030	-	-	-	-	-	-	-	-	-	-	-	-	-	-
Будівлі, споруди та передавані пристрої	040	1688451	1037861	361642	-	-	-	-	-	-	80985	2050093	1118846	1	50
Машини та обладнання	050	554723	271522	-	-	-	-	92901	-	-	50666	647624	322188	1	10
Транспортні засоби	060	45827	45827	-	-	-	-	-	-	-	-	45827	45827	1	7
Інструменти, прилади, інвентар	070	32560	19855	-	-	-	-	-	-	-	2968	32560	23823	1	10
Товари та багаторічні насадження	080	-	-	-	-	-	-	-	-	-	-	-	-	-	-
Інші основні засоби	090	-	-	-	-	-	-	-	-	-	-	-	-	-	-
Музейні фонди	100	-	-	-	-	-	-	-	-	-	-	-	-	-	-
Бібліотечні фонди	110	-	-	-	-	-	-	-	-	-	-	-	-	-	-
Малодішні необоротні матеріальні активи	120	-	-	-	-	-	-	-	-	-	-	-	-	-	-
Відзнаки, поштанові реквізити та вугілля	130	-	-	-	-	-	-	-	-	-	-	-	-	-	-
Інвентарна тару	140	-	-	-	-	-	-	-	-	-	-	-	-	-	-
Необоротні матеріальні активи спеціального призначення	150	-	-	-	-	-	-	-	-	-	-	-	-	-	-
Природні ресурси	160	-	-	-	-	-	-	-	-	-	-	-	-	-	-
Інші необоротні матеріальні активи	170	257287	136270	-	-	-	-	30117	-	-	-	287404	162443	-	-
Разом	180	3564463	1511335	361642	-	-	-	123018	15059	-	145733	4049123	1671227	-	-

З рядка 180 графи 7

вартість основних засобів, які вилучені внаслідок:

- безоплатної передачі (внутрішньоміжна передача)
- безоплатної передачі (крім внутрішньомічної передачі)
- продажу
- крадіжки, нестачі
- списання як непридатні

З рядка 180 графи 9

збільшення вартості основних засобів у результаті:

- придбання

(181)	_____
(182)	_____
(183)	_____
(184)	_____
(185)	_____
(186)	_____



3 рядка 180 графа 15

3 рядка 180 графа 16

реконструкції, добудови, дообладнання, безкоштовного отримання за операціями внутрішньодомної передачі отримання благодійних грантів, дарунків

вартість основних засобів, щодо яких існують передбачені чинним законодавством обмеження права власності, користування та розпорядження

залишкова вартість основних засобів, що тимчасово не використовуються (консервація, реконструкція тощо)

вартість повністю амортизованих основних засобів, які продовжують використовуватись

вартість основних засобів, які утримуються для продажу, передачі без оплати

вартість безоплатно отриманих основних засобів (внутрішньодомна передача)

вартість безоплатно отриманих основних засобів (крім внутрішньодомної передачі)

знос основних засобів, щодо яких існують обмеження права власності, користування та розпорядження

(187) _____ -

(188) _____ 45951

(189) _____ -

(190) _____ -

(191) _____ -

(192) _____ 45827

(193) _____ -

(194) _____ 45951

(195) _____ -

(196) _____ -



II. Нематеріальні активи

Групи основних засобів	Код рядка	Залишок на початок року		Переоцінка (повинка +, убинка -)		Вибуття за звітний рік		Надійшло за рік		Зменшення/відновлення корисності	Нарахована амортизація за звітний рік	Інші зміни за рік		Залишок на кінець року		Діапазон корисного використання	
		первісна (переоцінена) вартість	знос	первісна (переоцінена) вартість	знос	первісна (переоцінена) вартість	знос	первісна (переоцінена) вартість	знос			первісна (переоцінена) вартість	знос	від	до		
1	2	3	4	5	6	7	8	9	10	11	12	13	14	15	16	17	18
Авторські та суміжні з ними права	200	-	-	-	-	-	-	-	-	-	-	-	-	-	-	-	-
Права користування промисловими ресурсами	210	-	-	-	-	-	-	-	-	-	-	-	-	-	-	-	-
Права на знанні для торгівлі і послуг	220	-	-	-	-	-	-	-	-	-	-	-	-	-	-	-	-
Права користування майном	230	-	-	-	-	-	-	-	-	-	-	-	-	-	-	-	-
Права на об'єкти промислової власності	240	-	-	-	-	-	-	-	-	-	-	-	-	-	-	-	-
Інші нематеріальні активи	250	-	-	-	-	-	-	-	-	-	-	-	-	-	-	-	-
Разом	260	-	-	-	-	-	-	-	-	-	-	-	-	-	-	-	-

3 рядка 260 графі 15

3 рядка 260 графі 16

вартість безоплатно отриманих нематеріальних активів (261)
 вартість нематеріальних активів, щодо яких існує обмеження права власності (262)
 вартість оформлених у заставу нематеріальних активів (263)
 вартість нематеріального активу з невизначеним строком корисності використанні (264)
 накопичена амортизація нематеріальних активів, щодо яких існує обмеження права власності (265)
 накопичена амортизація переданих у заставу нематеріальних активів (266)



III. Капітальні інвестиції

Найменування показника	1	2	3	4	5
Код рядка	На початок року	За рік	На кінець року		
Капітальні інвестиції в основні засоби	-	77067	-	-	-
Капітальні інвестиції в інші необоротні матеріальні активи	-	-	-	-	-
Капітальні інвестиції в нематеріальні активи	-	-	-	-	-
Капітальні інвестиції в довгострокові біологічні активи	-	-	-	-	-
Капітальні інвестиції в необоротні активи спецпризначення	-	-	-	-	-
Разом	350	77067	-	-	-

З рядка 350 графи 5

загальна сума витрат на дослідження та розробку, що включена до складу витрат звітного періоду

(351)



IV. Виробничі запаси

Найменування показника	Код рядка	Надходження за рік	Вибуття		Балансова вартість на кінець року	Зміна вартості на дату балансу	
			усього	з них витрачено на потреби установи		збільшення до чистої вартості реалізації**	зменшення до чистої вартості реалізації**
1	2	3	4	5	6	7	8
Продукти харчування	360	-	-	-	-	-	-
Медикаменти та перев'язувальні матеріали	370	-	-	-	-	-	-
Будівельні матеріали	380	-	-	-	-	-	-
Пально-мастильні матеріали	390	-	23858	23858	26590	-	-
Запасні частини	400	-	-	-	9073	-	-
Тара	410	-	-	-	-	-	-
Сировина і матеріали	420	-	-	-	-	-	-
Інші виробничі запаси	430	-	-	-	-	-	-
Готова продукція	440	-	-	-	-	-	-
Маточинні та швидкозношувані предмети	450	79764	39882	39882	107405	-	-
Державні матеріальні резерви та запаси	460	-	-	-	-	-	-
Активи для розподілу, передачі, продажу	470	-	-	-	-	-	-
Інші нефінансові активи	480	-	-	-	-	-	-
Незавершене виробництво запасів	490	-	-	-	-	125	-
Разом	500	79764	63740	63740	143193	-	-

* - Відношення за пунктом 5 розділу III Національного положення (стандарту) бухгалтерського обліку в державному секторі 123 "Запаси".

** - Відношення за пунктом 4 розділу III Національного положення (стандарту) бухгалтерського обліку в державному секторі 123 "Запаси".

З рядка 500 графа 4

вартість запасів, які були внаслідок:
безоплатної передачі (внутрішньоміжча передача)

безоплатної передачі (крім внутрішньоміжчої передачі)

вартість запасів, визнаних витратами протягом періоду

(501) -
(502) -
(503) 63740



З рядка 500 графи 6

балансова вартість запасів:
оформлених у заставу
переданих на комісію
переданих у переробку
відображених за чистою вартістю реалізації
відображених за відновлювальною вартістю

(504)
(505)
(506)
(507)
(508)



V. Фінансові інвестиції

Найменування показника	Код рядка	За рік		Залишок на кінець року	
		довгострокові	поточні	довгострокові	поточні
		1	4	5	6
Акції	530	-	-	-	-
Цінні папери (крім акцій)	540	-	-	-	-
Капітал підприємств	550	-	-	-	-
Векселі одержані	560	-	-	-	-
Інші фінансові інвестиції	570	-	-	-	-
Разом	580	-	-	-	-

3 рядка 580 графи 3 втрати від зменшення корисності/доходи від відновлення корисності протягом року (581) _____ -

3 рядка 1110 графи 4 довгострокові фінансові інвестиції відображені: (582) _____ -
 Балансу за собівартістю (583) _____ -
 за амортизованою собівартістю

3 рядка 1155 графи 4 поточні фінансові інвестиції відображені: (586) _____ -
 Балансу за собівартістю (587) _____ -
 за амортизованою собівартістю



VI. Зобов'язання

Групи зобов'язань	Код рядка	Усього на початок року	Усього на кінець року	У тому числі за строками		
				до 12 місяців	більше 12 місяців	
	1		4	5	6	
Довгострокові	600	-	-	-	-	-
Поточні	610	2282	99339	99339	-	-
Доходи майбутніх періодів	620	-	-	-	-	-

VII. Дебіторська заборгованість

Найменування показника	Код рядка	Усього на кінець року	У тому числі за строками погашення			
			до 12 місяців	від 12 до 18 місяців	від 18 до 36 місяців	6
Довгострокова дебіторська заборгованість	650	-	-	-	-	-
з неї:	651	-	X	X	X	X
Поточна дебіторська заборгованість	660	-	-	-	-	-
з неї:	661	-	X	X	X	X
за кредитами, наданими з бюджету						

Списано у звітному році безнадійної дебіторської заборгованості

(662)

Прострочена дебіторська заборгованість

(663)

з неї:

матеріали передано до суду, ведеться позовна робота

винесено рішення суду, виконавче провадження

проти дебітора порушено справу про банкрутство:

заборгованість заявлена та визнана



зоборгованість заявлена та не визнана
зоборгованість не заявлена
стосовно дебітора проведено державну реєстрацію припинення юридичної
особи в результаті ліквідації



VIII. Грошові кошти та їх еквіваленти розпорядників бюджетних коштів та державних цільових фондів

Найменування показника	Код рядка	На початок звітного року	На кінець звітного року
1	2	3	4
Грошові кошти та їх еквіваленти розпорядників бюджетних коштів та державних цільових фондів у національній валюті, у тому числі є:	670	26814	40960
касі	671	26803	40949
казначействі на реєстраційних рахунках	672	11	11
казначействі на інших рахунках	673	-	-
установих банків на поточних та інших рахунках	674	-	-
установах банків у тимчасовому розпорядженні	675	-	-
дорозі	676	-	-
Грошові кошти та їх еквіваленти розпорядників бюджетних коштів та державних цільових фондів у іноземній валюті, у тому числі:	680	-	-
на поточних рахунках	681	-	-
інші кошти в іноземній валюті	682	-	-



IX. Доходи та витрати

Найменування показника	Код райла	За рік
1	2	3
Доходи від обмінних і необмінних операцій, визнані протягом звітного періоду, – усього	760	6369846
<i>у тому числі:</i>		
<i>від обмінних операцій:</i>		
бюджетні асигнування	770	6369846
надання послуг	780	-
продаж	790	-
операції з капіталом	800	-
продаж нерухомого майна	810	-
відсотки	820	-
роялті	830	-
дивіденди	840	-
інші доходи від обмінних операцій	850	-
<i>у тому числі:</i>		
курсова різниця	851	-
дооцінка активів у межах суми попередньої уцінки	852	-
відновлення корисності активів	853	-
<i>від необмінних операцій:</i>		
податкові надходження	860	-
неподаткові надходження	870	-
трансферти	880	-
гранти та дарунки	890	-
надходження до державних цільових фондів	900	-
списаних зобов'язань, що не підлягають погашенню	910	-



інші витрати - усього	920	50015
<i>у тому числі:</i>		
інші витрати за обмінними операціями	930	2952
<i>з них:</i>		
курсова різниця	931	-
витрати, пов'язані з реалізацією активів	932	-
уділка активів	933	-
витрати від зменшення корисності активів	934	-
інші витрати за необмінними операціями	940	47063
<i>з них:</i>		
витрати, пов'язані з передачею активів, що суб'єкти державного сектору передають суб'єктам господарювання, фізичним особам та іншим суб'єктам державного сектору для виконання цільових заходів	941	-
неповернення депозитів	942	-

Сума отриманих активів, робіт (послуг) у натуральній формі

(950)

-

Сума витрат, визнаних у зв'язку з недоотриманням раніше визнаних доходів

(960)

-



Х. Нестачі і втрачені грошових коштів і матеріальних цінностей

Найменування показника	1	2	3
Код рядка	Звітний рік	Звітний рік	Звітний рік
Недостачі та крадіжки грошових коштів і матеріальних цінностей на початок звітного року	970		-
Установлено недостач та крадіжок грошових коштів і матеріальних цінностей протягом звітного року — усього	980		-
<i>з них:</i>			
вднесено на винних осіб	981		-
Списано недостачі в межах природного убутку	990		-
Списано недостачі, винні особи за якими не встановлені	1000		-
Стягнуто з винних осіб	1010		-
Списано за висновками слідчих органів	1020		-
Недостачі та крадіжки грошових коштів і матеріальних цінностей на кінець звітного року	1030		-
<i>у тому числі:</i>			
вднесених на винних осіб	1031		-
справи знаходяться у слідчих органах (винні особи не встановлені)	1032		-



XI. Будівельні контракти

Найменування показника	Код рядка	За рік
1	2	3
Дохід за будівельними контрактами за звітний рік	1050	-
Загальна сума за незавершеними будівельними контрактами	1060	-
Загальна сума зазнаних витрат і вкзаного дефіциту на дату балансу	1070	-
Сума отриманих авансів за будівельними контрактами на дату балансу	1080	-
Вартість виконаних субпідрядних робіт	1090	-
Сума проміжних рахунків, яка несплачена	1100	-
Сума валової заборгованості замовників на дату балансу	1110	-
Сума валової заборгованості замовникам на дату балансу	1120	-



XII. Біологічні активи

Групи біологічних активів	Код рядка	Обліковуються за первісною вартістю										Обліковуються за справедливою вартістю				
		Залишок на початок року		надійшло за рік	вибуло за рік		нараховано амортизації за рік	зменшення/відновлення корисності	Залишок на кінець року		залишок на початок року	надійшло за рік	зміни вартості за рік	вибуло за рік	залишок на кінець року	
		первісна вартість	накопичена амортизація		первісна вартість	накопичена амортизація			первісна вартість	накопичена амортизація						
1	2	3	4	5	6	7	8	9	10	11	12	13	14	15	16	
Довгострокові біологічні активи – усього	1140	-	-	-	-	-	-	-	-	-	-	-	-	-	-	
у тому числі:																
робота худоба	1141	-	-	-	-	-	-	-	-	-	-	-	-	-	-	
продуктивна худоба	1142	-	-	-	-	-	-	-	-	-	-	-	-	-	-	
багаторічні насадження	1143	-	-	-	-	-	-	-	-	-	-	-	-	-	-	
інші довгострокові біологічні активи	1144	-	-	-	-	-	-	-	-	-	-	-	-	-	-	
Поточні біологічні активи – усього	1150	-	-	-	-	-	-	-	-	-	-	-	-	-	-	
у тому числі:																
тварини на вирощуванні та відгодівлі	1151	-	-	-	-	-	-	-	-	-	-	-	-	-	-	
біологічні активи у стадії біологічного вичерпання (кеди тверді на вирощуванні та відгодівлі)	1152	-	-	-	-	-	-	-	-	-	-	-	-	-	-	
інші поточні біологічні активи	1153	-	-	-	-	-	-	-	-	-	-	-	-	-	-	
Разом	1190	-	-	-	-	-	-	-	-	-	-	-	-	-	-	

3 рядка 1190 графа 10 і графа 16

3 рядка 1190 графа 13

3 рядка 1190 графа 15

балансова вартість біологічних активів, щодо яких існують передбачені законодавством обмеження права власності (1191)

балансова вартість біологічних активів, переданих у заставу як забезпечення зобов'язань (1192)

вартість придбаних біологічних активів (1193)

вартість безоплатно отриманих біологічних активів (1194)

вартість реалізованих біологічних активів (1195)

вартість безоплатно переданих біологічних активів (1196)



Обсяг виробництва сільськогосподарської продукції за звітний період

Найменування показника	Код рядка	Одиниця виміру	Кількість	Вартість первісного визнання за одиницю	Вартість первісного визнання, усього
1	2	3	4	5	6
Продукція та додаткові біологічні активи рослинництва - усього	1200	X	X	X	-
<i>у тому числі:</i>					
зернові і зернобобові	1210		-	-	-
<i>з них:</i>					
пшениця	1211		-	-	-
соя	1212		-	-	-
соєвишник	1213		-	-	-
ріпак	1214		-	-	-
цукрові буряки (фабричні)	1215		-	-	-
картопля	1216		-	-	-
плоди (зерняткові, кісточкові)	1217		-	-	-
інша продукція рослинництва	1218		-	-	-
додаткові біологічні активи рослинництва	1219		-	-	-
Продукція та додаткові біологічні активи тваринництва - усього	1220	X	X	X	-
<i>у тому числі:</i>					
туші – усього	1230		-	-	-
<i>з них:</i>					
велика рогата худоба	1231		-	-	-
свині	1232		-	-	-
молоко	1233		-	-	-
вовна	1234		-	-	-
яйця	1235		-	-	-



інша продукція тваринництва	1236			-		-	
додаткові біологічні активи тваринництва	1237			-		-	
продукція рибництва	1238			-		-	
Сільськогосподарська продукція та додаткові біологічні активи - разом	1240	X	X			X	



XIII. Розшифрування позабалансових рахунків

Назва рахунку позабалансового обліку	Код рядка	Залишок на початок звітного року	Надходження	Вибуття	Залишок на кінець звітного періоду
1	2	3	4	5	6
01 «Орендовані основні засоби та нематеріальні активи»	1310	-	-	-	-
011 «Орендовані основні засоби розпорядників бюджетних коштів»	1311	-	-	-	-
012 «Орендовані основні засоби державних цільових фондів»	1312	-	-	-	-
013 «Орендовані нематеріальні активи розпорядників бюджетних коштів»	1313	-	-	-	-
014 «Орендовані нематеріальні активи державних цільових фондів»	1314	-	-	-	-
02 «Активи на відповідальному зберіганні»	1320	-	-	-	-
021 «Активи на відповідальному зберіганні розпорядників бюджетних коштів»	1321	-	-	-	-
022 «Активи на відповідальному зберіганні державних цільових фондів»	1322	-	-	-	-
03 «Бюджетний зобов'язання»	1330	-	-	-	-
031 «Укладені договори (угоди, контракти) розпорядників бюджетних коштів»	1331	-	-	-	-
032 «Укладені договори (угоди, контракти) державних цільових фондів»	1332	-	-	-	-
04 «Умовні активи»	1340	-	-	-	-
041 «Умовні активи розпорядників бюджетних коштів»	1341	-	-	-	-
042 «Умовні активи державних цільових фондів»	1342	-	-	-	-
043 «Тимчасово передані активи»	1343	-	-	-	-
05 «Умовні зобов'язання, гарантії та забезпечення надані»	1350	-	-	-	-
051 «Гарантії та забезпечення надані розпорядників бюджетних коштів»	1351	-	-	-	-
052 «Гарантії та забезпечення надані державних цільових фондів»	1352	-	-	-	-
053 «Умовні зобов'язання розпорядників бюджетних коштів»	1353	-	-	-	-




054 «Умовні зобов'язання державних цільових фондів»	1354	-	-	-	-	-	-
055 «Забезпечення розпорядників бюджетних коштів за виплатами працівникам»	1355	-	-	-	-	-	-
056 «Забезпечення державних цільових фондів за виплатами»	1356	-	-	-	-	-	-
06 «Гарантії та забезпечення отримані»	1360	-	-	-	-	-	-
061 «Гарантії та забезпечення отримані розпорядників бюджетних коштів»	1361	-	-	-	-	-	-
062 «Гарантії та забезпечення отримані державних цільових фондів»	1362	-	-	-	-	-	-
07 «Списані активи»	1370	-	-	-	-	-	-
071 «Списана дебіторська заборгованість розпорядників бюджетних коштів»	1371	-	-	-	-	-	-
072 «Списана дебіторська заборгованість державних цільових фондів»	1372	-	-	-	-	-	-
073 «Невідшкодовані нестачі і втрати від лісування цінностей розпорядників бюджетних коштів»	1373	-	-	-	-	-	-
074 «Невідшкодовані нестачі і втрати від лісування цінностей державних цільових фондів»	1374	-	-	-	-	-	-
08 «Бланки документів суворой звітності»	1380	-	-	-	-	-	26803
081 «Бланки документів суворой звітності розпорядників бюджетних коштів»	1381	-	26803	-	-	-	26803
082 «Бланки документів суворой звітності державних цільових фондів»	1382	-	-	-	-	-	-
09 «Передані (видані) акти відносно до законодавства»	1390	-	-	-	-	-	-
091 «Передані (видані) акти відповідно до законодавства розпорядників бюджетних коштів»	1391	-	-	-	-	-	-
092 «Передані (видані) акти відповідно до законодавства державних цільових фондів»	1392	-	-	-	-	-	-
Разом	1400	-	26803	-	-	-	26803



Керівник (посадова особа)

Головний бухгалтер (спеціаліст,
на якого покладено виконання
обов'язків бухгалтєрської служби)


Василь МИРРЕНКО

Юлія ШЕЙНА

