


Повідомлення про прийняття звітної форми

Назва територіального органу Казначейства:	УДКСУ у м.Чернігові
---	---------------------

Установа:	Виконавчий комітет Чернігівської міської ради
Код за ЄДРПОУ:	04062015
Назва звіту:	БАЛАНС
Звітна дата:	на 01 січня 2024 року
Вид звітної форми:	Фінансова звітність
Періодичність:	річна
Бюджет:	Місцевий бюджет
Фонд	
Код бюджету:	
КПК (КТПКВКМБ/ТКВКБМС):	

Назва статусу	Дата	Користувач	Коментар
Внесення даних	12.01.2024 17:31:30	Дедушенко НМ	
Перевірка на підпис	17.01.2024 13:24:35	Дедушенко НМ	
Підпис Головного бухгалтера	17.01.2024 14:22:18	Дедушенко НМ	
Підпис керівника	17.01.2024 14:51:31	Фесенко СІ	
Відправлено звітність в ДКУ	17.01.2024 15:04:23	Дедушенко НМ	
Підпис керівника	01.02.2024 16:20:20	Дзядзько ТО	

Відправник:	Дзядзько ТО
Отримувач:	Атрошенко ВА, Дедушенко НМ, Прокопович ІП, Фесенко СІ, Ломако ОА, Пекур ВО
Час відправлення повідомлення:	01.02.2024 16:20:20



Установа	Виконавчий комітет Чернігівської міської ради	за ЄДРПОУ
Територія	Деснянський	за КАТОПТГ
Організаційно-правова форма господарювання	Орган місцевого самоврядування	за КОПФГ
Орган державного управління	Міські, районні у містах ради та їх виконавчі органи	за КОДУ
Вид економічної діяльності	Державне управління загального характеру	за КВЕД
Одиниця виміру: грн		
Періодичність: річна		

КОДИ		
2024	01	01
04062015		
UA74100390010122363		
420		
01009		
84.11		

БАЛАНС
на 01 січня 2024 року

Форма №1-дс

АКТИВ	Код рядка	На початок звітного періоду	На кінець звітного періоду
1	2	3	4
I. НЕФІНАНСОВІ АКТИВИ			
Основні засоби:	1000	41530436	115961013
первісна вартість	1001	51418623	126967300
знос	1002	9888187	11006287
Інвестиційна нерухомість:	1010	-	-
первісна вартість	1011	-	-
знос	1012	-	-
Нематеріальні активи:	1020	3910	3910
первісна вартість	1021	9778	9778
накопичена амортизація	1022	5868	5868
Незавершені капітальні інвестиції	1030	65392802	82626653
Довгострокові біологічні активи:	1040	-	-
первісна вартість	1041	-	-
накопичена амортизація	1042	-	-
Запаси	1050	3709571	2011829
Виробництво	1060	-	-
Поточні біологічні активи	1090	-	-
Усього за розділом I	1095	110636719	200603405
II. ФІНАНСОВІ АКТИВИ			
Довгострокова дебіторська заборгованість	1100	-	-
Довгострокові фінансові інвестиції, у тому числі:	1110	-	46520498
цінні папери, крім акцій	1111	-	-
акції та інші форми участі в капіталі	1112	-	46520498
Поточна дебіторська заборгованість:			
за розрахунками з бюджетом	1120	-	8575
за розрахунками за товари, роботи, послуги	1125	148208	148208
за наданими кредитами	1130	-	-
за виданими авансами	1135	-	-



за розрахунками із соціального страхування	1140	4367	-
за внутрішніми розрахунками	1145	-	-
інша поточна дебіторська заборгованість	1150	-	-
Поточні фінансові інвестиції	1155	-	-
<i>Грошові кошти та їх еквіваленти розпорядників бюджетних коштів та державних цільових фондів у:</i>			
<i>національній валюті, у тому числі в:</i>	<i>1160</i>	<i>138119</i>	<i>126542</i>
<i>касі</i>	<i>1161</i>	<i>129484</i>	<i>117907</i>
<i>казначействі</i>	<i>1162</i>	<i>8635</i>	<i>8635</i>
<i>установах банків</i>	<i>1163</i>	-	-
<i>дорозі</i>	<i>1164</i>	-	-
<i>іноземній валюті</i>	<i>1165</i>	-	-
<i>Кошти бюджетів та інших клієнтів на:</i>			
<i>єдиному казначейському рахунку</i>	<i>1170</i>	-	-
<i>рахунках в установах банків, у тому числі в:</i>	<i>1175</i>	-	-
<i>національній валюті</i>	<i>1176</i>	-	-
<i>іноземній валюті</i>	<i>1177</i>	-	-
Інші фінансові активи	1180	-	-
Усього за розділом II	1195	290694	46803823
III. ВИТРАТИ МАЙБУТНІХ ПЕРІОДІВ	1200	-	-
БАЛАНС	1300	110927413	247407228

ПАСИВ	Код рядка	На початок звітного періоду	На кінець звітного періоду
1	2	3	4
I. ВЛАСНИЙ КАПІТАЛ ТА ФІНАНСОВИЙ РЕЗУЛЬТАТ			
Внесений капітал	1400	51222511	126223817
Капітал у дооцінках	1410	-	-
Фінансовий результат	1420	-5744613	17479288
Капітал у підприємствах	1430	-	46520498
Резерви	1440	-	-
Цільове фінансування	1450	65392802	57182047
Усього за розділом I	1495	110870700	247405650
II. ЗОБОВ'ЯЗАННЯ			
<i>Довгострокові зобов'язання:</i>			
за цінними паперами	1500	-	-
за кредитами	1510	-	-
інші довгострокові зобов'язання	1520	-	-
Поточна заборгованість за довгостроковими зобов'язаннями	1530	-	-
<i>Поточні зобов'язання:</i>			
за платежами до бюджету	1540	1578	1578
за розрахунками за товари, роботи, послуги	1545	50768	-
за кредитами	1550	-	-
за одержаними авансами	1555	-	-
за розрахунками з оплати праці	1560	4367	-
за розрахунками із соціального страхування	1565	-	-
за внутрішніми розрахунками	1570	-	-
інші поточні зобов'язання, з них:	1575	-	-
за цінними паперами	1576	-	-
Усього за розділом II	1595	56713	1578
III. ЗАБЕЗПЕЧЕННЯ	1600	-	-



IV. ДОХОДИ МАЙБУТНІХ ПЕРІОДІВ	1700	-	-
БАЛАНС	1800	110927413	247407228

Керівник (посадова особа)



Сергій ФЕСЕНКО

Головний бухгалтер (спеціаліст,
на якого покладено виконання
обов'язків бухгалтерської служби)



Наталія ЛЕДУЩЕНКО




Повідомлення про прийняття звітної форми

Назва територіального органу Казначейства:	УДКСУ у м.Чернігові
---	---------------------

Установа:	Виконавчий комітет Чернігівської міської ради
Код за ЄДРПОУ:	04062015
Назва звіту:	ЗВІТ ПРО ФІНАНСОВІ РЕЗУЛЬТАТИ
Звітна дата:	за 2023 рік
Вид звітної форми:	Фінансова звітність
Періодичність:	річна
Бюджет:	Місцевий бюджет
Фонд	
Код бюджету:	
КПК (КТПКВКМБ/ТКВКМС):	

Назва статусу	Дата	Користувач	Коментар
Внесення даних	12.01.2024 17:31:44	Дедуценко НМ	
Передало на підпис	17.01.2024 14:21:36	Депутатка НМ	
Підпис Головного бухгалтера	17.01.2024 14:22:22	Депутатка НМ	
Підпис керівника	17.01.2024 14:51:37	Фесенко СІ	
Відправлено звітність в ДКУ	17.01.2024 15:04:23	Депутатка НМ	
Підпис казначка	01.02.2024 16:20:40	Дзядзько ТО	

Відправник:	Дзядзько ТО
Отримувач:	Атрошенко ВА, Дедуценко НМ, Прокопович ІІ, Фесенко СІ, Люмако ОА, Пекур ВО
Час відправлення повідомлення:	01.02.2024 16:20:40



Установа	Виконавчий комітет Чернігівської міської ради	за ЄДРПОУ	Дата (рік, місяць, число)
Територія	Деснянський	за КАТОТТГ	
Організаційно-правова форма господарювання	Орган місцевого самоврядування	за КОПФГ	
Орган державного управління	Міські, районні у містах ради та їх виконавчі органи	за КОДУ	
Вид економічної діяльності	Державне управління загального характеру	за КВЕД	
Одиниця виміру: грн			
Періодичність: річна			

КОДИ		
2024	01	01
04062015		
UA74100390010122363		
420		
01009		
84.11		

ЗВІТ ПРО ФІНАНСОВІ РЕЗУЛЬТАТИ за 2023 рік

Форма №2-дс

I. ФІНАНСОВИЙ РЕЗУЛЬТАТ ДІЯЛЬНОСТІ

Стаття	Код рядка	За звітний період	За аналогічний період попереднього року
1	2	3	4
ДОХОДИ			
<i>Доходи від обмінних операцій</i>		-	-
Бюджетні асигнування	2010	49428623	44133613
Доходи від надання послуг (виконання робіт)	2020	4015	-
Доходи від продажу активів	2030	-	-
Фінансові доходи	2040	-	-
Інші доходи від обмінних операцій	2050	-	-
<i>Усього доходів від обмінних операцій</i>	<i>2080</i>	<i>49432638</i>	<i>44133613</i>
<i>Доходи від необмінних операцій</i>			
Податкові надходження	2090	-	-
Неподаткові надходження	2100	-	-
Трансферти	2110	-	-
Надходження до державних цільових фондів	2120	-	-
Інші доходи від необмінних операцій	2130	64731956	30472091
<i>Усього доходів від необмінних операцій</i>	<i>2170</i>	<i>64731956</i>	<i>30472091</i>
<i>Усього доходів</i>	<i>2200</i>	<i>114164594</i>	<i>74605704</i>
ВИТРАТИ			
<i>Витрати за обмінними операціями</i>			
Витрати на виконання бюджетних програм	2210	38438447	33722133
Витрати на виготовлення продукції (надання послуг, виконання робіт)	2220	-	-
Витрати з продажу активів	2230	-	-
Фінансові витрати	2240	-	-
Інші витрати за обмінними операціями	2250	223575	419531
<i>Усього витрат за обмінними операціями</i>	<i>2290</i>	<i>38662022</i>	<i>34141664</i>



<i>Витрати за необмінними операціями</i>			
Трансферти	2300	-	-
Інші витрати за необмінними операціями	2310	25484651	30337824
Усього витрат за необмінними операціями	2340	25484651	30337824
Усього витрат	2380	64146673	64479488
Профіцит/дефіцит за звітний період	2390	50017921	10126216

II. ВИДАТКИ БЮДЖЕТУ (КОШТОРИСУ) ЗА ФУНКЦІОНАЛЬНОЮ КЛАСИФІКАЦІЄЮ ВИДАТКІВ ТА КРЕДИТУВАННЯ БЮДЖЕТУ

Найменування показника	Код рядка	За звітний період	За аналогічний період попереднього року
1	2	3	4
Загальнодержавні функції	2420	36435235	31235754
Оборона	2430	-	-
Громадський порядок, безпека та судова влада	2440	13322597	21395932
Економічна діяльність	2450	569039	285234
Охорона навколишнього природного середовища	2460	-	-
Житлово-комунальне господарство	2470	465673	501044
Охорона здоров'я	2480	-	-
Духовний та фізичний розвиток	2490	787903	384024
Освіта	2500	-	-
Соціальний захист та соціальне забезпечення	2510	12566226	10677500
УСЬОГО:	2520	64146673	64479488

III. ВИКОНАННЯ БЮДЖЕТУ (КОШТОРИСУ)

Стаття	Код рядка	Загальний фонд			Спеціальний фонд		
		план на звітний рік із урахуванням змін	фактична сума виконання за звітний період	різниця (графа 4 мінус графа 3)	план на звітний рік із урахуванням змін	фактична сума виконання за звітний період	різниця (графа 7 мінус графа 6)
1	2	3	4	5	6	7	8
ДОХОДИ							
<i>Податкові надходження</i>	2530	-	-	-	-	-	-
<i>Неподаткові надходження</i>	2540	-	-	-	-	-	-
Доходи від власності та підприємницької діяльності	2541	-	-	-	-	-	-
Адміністративні збори та платежі, доходи від некомерційної господарської діяльності	2542	-	-	-	-	-	-
Інші неподаткові надходження	2543	-	-	-	-	-	-
Власні надходження бюджетних установ	2544	-	-	-	-	-	-
<i>Доходи від операцій з капіталом</i>	2550	-	-	-	-	-	-
<i>Офіційні трансферти, з них:</i>	2560	-	-	-	-	-	-
від органів державного управління	2561	-	-	-	-	-	-
Цільові фонди	2570	-	-	-	-	-	-
<i>Надходження державних цільових фондів</i>	2580	-	-	-	-	-	-
Надходження Пенсійного фонду України	2581	-	-	-	-	-	-



Надходження Фонду загальнообов'язкового державного соціального страхування України на випадок безробіття	2582	-	-	-	-	-	-
Надходження Фонду соціального страхування України	2583	-	-	-	-	-	-
Інші надходження	2590	-	-	-	-	-	-
Усього доходів	2600	-	-	-	-	-	-
ВИТРАТИ							
Оплата праці і нарахування на заробітну плату	2610	-	-	-	-	-	-
Використання товарів і послуг	2620	-	-	-	-	-	-
Обслуговування боргових зобов'язань	2630	-	-	-	-	-	-
Поточні трансферти, з них:	2640	-	-	-	-	-	-
органам державного управління інших рівнів	2641	-	-	-	-	-	-
Соціальне забезпечення	2650	-	-	-	-	-	-
Інші поточні видатки	2660	-	-	-	-	-	-
Нерозподілені видатки	2670	-	-	-	-	-	-
Придбання основного капіталу	2680	-	-	-	-	-	-
Капітальні трансферти, з них:	2690	-	-	-	-	-	-
органам державного управління інших рівнів	2691	-	-	-	-	-	-
Внутрішнє кредитування	2700	-	-	-	-	-	-
Зовнішнє кредитування	2710	-	-	-	-	-	-
Усього витрат	2780	-	-	-	-	-	-
Профіцит/дефіцит за звітний період	2790	-	-	-	-	-	-

IV. ЕЛЕМЕНТИ ВИТРАТ ЗА ОБМІННИМИ ОПЕРАЦІЯМИ

Стаття	Код рядка	За звітний період	За аналогічний період попереднього року
1	2	3	4
Витрати на оплату праці	2820	22813659	21193623
Відрахування на соціальні заходи	2830	4893625	4676821
Матеріальні витрати	2840	8865671	5823787
Амортизація	2850	1865491	2027902
Інші витрати	2860	223576	419531
Усього за	2890	38662022	34141664

Керівник (посадова особа)



Сергій ФЕСЕНКО

Головний бухгалтер (спеціаліст,
на якого покладено виконання
обов'язків бухгалтерської служби)



Наталія ЛЕДУШЕНКО




Повідомлення про прийняття звітної форми

Назва територіального органу Казначейства:	УДКСУ у м.Чернігові
---	---------------------

Установа:	Виконавчий комітет Чернігівської міської ради
Код за ЄДРПОУ:	04062015
Назва звіту:	Звіт про рух грошових коштів
Звітна дата:	за 2023 рік
Вид звітної форми:	Фінансова звітність
Періодичність:	річна
Бюджет:	Місцевий бюджет
Фонд	
Код бюджету:	
КПК (КПКВКМБ/КВКБМС):	

Назва статусу	Дата	Користувач	Комітет
Передано на підпис	20.02.2024 15:29:44	Проклювач ІП	
Підпис Головного бухгалтера	20.02.2024 15:30:15	Проклювач ІП	
Підпис керівника	20.02.2024 15:33:28	Фесенко СІ	
Відправлено звітність в ДКУ	20.02.2024 15:47:39	Проклювач ІП	
Підпис казначея	20.02.2024 15:56:33	Дзядзько ТО	

Відправник:	Дзядзько ТО
Отримувач:	Атрошенко ВА, Дедуценко НМ, Прокопович ІП, Фесенко СІ, Ломако ОА, Герашенко ВМ, Пезур ВО
Час відправлення повідомлення:	20.02.2024 15:56:33



		КОДИ		
		2024	01	01
Установа	Виконавчий комітет Чернігівської міської ради	04062015		
Територія	Десянянський	UA74100390010122363		
Організаційно-правова форма господарювання	Орган місцевого самоврядування	420		
Орган державного управління	Міські, районні у містах ради та їх виконавчі органи	01009		
Вид економічної діяльності	Державне управління загального характеру	84.11		
Одиниця виміру: грн				
Періодичність: річна				

Звіт
про рух грошових коштів
за 2023 рік

Форма №3-дс

Стаття	Код рядка	За звітний період	За аналогічний період попереднього року
1	2	3	4
I. Рух коштів у результаті операційної діяльності			
Надходження від обмінних операцій:		-	-
бюджетні асигнування	3000	49 428 623	44 133 613
надходження від надання послуг (виконання робіт)	3005	4 015	-
надходження від продажу активів	3010	-	-
інші надходження від обмінних операцій	3015	-	-
Надходження від необмінних операцій:		-	-
податкові надходження	3020	-	-
неподаткові надходження	3025	-	-
трансферти, з них:	3030	-	-
кошти трансфертів, отримані від органів державного управління	3031	-	-
надходження до державних цільових фондів	3040	-	-
інші надходження від необмінних операцій	3045	140 922 194	30 472 091
Надходження грошових коштів за внутрішніми операціями	3050	105 502	215 735
Інші надходження	3090	172 555	462 902
Усього надходжень від операційної діяльності	3095	190 527 387	75 068 606
Витрати за обмінними операціями:		-	-
витрати на виконання бюджетних програм	3100	88 456 368	43 848 349
витрати на виготовлення продукції (надання послуг, виконання робіт)	3110	-	-
		-	-
витрати з продажу активів	3115	-	-
інші витрати за обмінними операціями	3120	223 575	419 531
Витрати за необмінними операціями:		-	-
трансферти, з них:	3125	-	-
кошти трансфертів органам державного управління інших рівнів	3126	-	-



інші витрати за необхідними операціями	3130	25 452 501	30 337 824
Витрати грошових коштів за внутрішніми операціями	3135	117 079	212 059
Інші витрати	3180	172 555	462 902
Усього витрат від операційної діяльності	3190	114 304 999	75 068 606
Чистий рух коштів від операційної діяльності	3195	76 222 388	-
II. Рух коштів у результаті інвестиційної діяльності			
Надходження від продажу:		-	-
фінансових інвестицій	3200	-	-
основних засобів	3205	-	-
інвестиційної нерухомості	3210	-	-
нематеріальних активів	3215	-	-
незавершених капітальних інвестицій	3220	-	-
довгострокових біологічних активів	3225	-	-
Надходження цільового фінансування	3230	46 867 450	62 379 870
Інші надходження	3235	-	-
Усього надходжень від інвестиційної діяльності	3240	46 867 450	62 379 870
Витрати на придбання:		-	-
фінансових інвестицій	3245	46 520 498	-
основних засобів	3250	76 544 540	144 315
інвестиційної нерухомості	3255	-	-
нематеріальних активів	3260	-	-
незавершених капітальних інвестицій	3265	24 800	62 235 555
довгострокових біологічних активів	3270	-	-
Інші витрати	3285	-	-
Усього витрат від інвестиційної діяльності	3290	123 089 838	62 379 870
Чистий рух коштів від інвестиційної діяльності	3295	-76 222 388	-
III. Рух коштів у результаті фінансової діяльності			
Надходження від:		-	-
повернення кредитів	3300	-	-
отримання позик	3305	-	-
отримання відсотків (роялті)	3310	-	-
Інші надходження	3340	-	-
Усього надходжень від фінансової діяльності	3345	-	-
Витрати на:		-	-
надання кредитів	3350	-	-
погашення позик	3355	-	-
сплату відсотків	3360	-	-
Інші витрати	3380	-	-
Коригування	3385	-	-
Усього витрат від фінансової діяльності	3390	-	-
Чистий рух коштів від фінансової діяльності	3395	-	-
Чистий рух коштів за звітний період	3400	-11 577	3 676
Залишок коштів на початок року	3405	138 119	134 443
Залишок коштів отриманий	3410	-	-
Залишок коштів перерахований	3415	-	-
Вплив зміни валютних курсів на залишок коштів	3420	-	-
Залишок коштів на кінець року	3425	126 542	138 119

* Надходження в натуральній формі

140 954 344

38 469 890



№ 123/2023/123

123/2023/123

123/2023/123

* Витрати в натуральній формі

140 954 344

38 469 890

Керівник (посадова особа)

Сергій ФЕСЕНКО

Головний бухгалтер (спеціаліст,
на якого покладено виконання
обов'язків бухгалтерської служби)

Ірина ПРОКОПОВИЧ


Повідомлення про прийняття звітної форми

Назва територіального органу Казначейства:	УДКСУ у м.Чернігові
---	---------------------

Установа:	Виконавчий комітет Чернігівської міської ради
Код за ЄДРПОУ:	04062015
Назва звіту:	Звіт про власний капітал
Звітна дата:	за 2023 рік
Вид звітної форми:	Фінансова звітність
Періодичність:	річна
Бюджет:	Місцевий бюджет
Фонд	
Код бюджету:	
КПК (КТПКВКМБ/ТКВКБМС):	

Назва статусу	Дата	Користувач	Коментар
Внесення даних	12.01.2024 17:32:08	Дедущенко НМ	
Передано на підпис	17.01.2024 14:22:04	Дедущенко НМ	
Підпис Головного бухгалтера	17.01.2024 14:22:31	Дедущенко НМ	
Підпис керівника	17.01.2024 14:51:48	Фесенко СІ	
Відправлено звітність в ДКСУ	17.01.2024 15:04:23	Дедущенко НМ	
Підпис керівника	01.02.2024 16:22:04	Дзядзько ТО	

Відправник:	Дзядзько ТО
Отримувач:	Атрошенко ВА, Дедущенко НМ, Прокопович ІП, Фесенко СІ, Ломако ОА, Пекур ВО
Час відправлення повідомлення:	01.02.2024 16:22:04



Установа Виконавчий комітет Чернігівської міської ради за ЄДРПОУ
Територія Деснянський за КАТОТТГ
Організаційно-правова форма господарювання Орган місцевого самоврядування за КОПФГ
Орган державного управління Міські, районні у містах ради та їх виконавчі органи за КОДУ
Вид економічної діяльності Державне управління загального характеру за КВЕД
Одиниця виміру: грн
Періодичність: річна

КОДИ		
2024	01	01
04062015		
UA74100390010122363		
420		
01009		
84.11		

**Звіт
про власний капітал
за 2023 рік**

Форма №4-дс

Стаття	Код рядка	Внесений капітал	Капітал у дооцінках	Фінансовий результат	Капітал у підприємствах	Резерви	Цільове фінансування	Разом
I	2	3	4	5	6	7	8	9
<i>Залишок на початок року</i>	4000	51222511	-	-5744613	-	-	65392802	110870700
<i>Коригування:</i>								
Зміна облікової політики	4010	-	-	-	-	-	-	-
Виправлення помилок	4020	-	-	-	-	-	-	-
Інші зміни	4030	-	-	-	-	-	-	-
<i>Скоригований залишок на початок року</i>	4090	51222511	-	-5744613	-	-	65392802	110870700
<i>Переоцінка активів:</i>								
Дооцінка (уцінка) основних засобів	4100	-	-	-	-	-	-	-
Дооцінка (уцінка) незавершених капітальних інвестицій	4110	-	-	-	-	-	-	-
Дооцінка (уцінка) нематеріальних активів	4120	-	-	-	-	-	-	-
Дооцінка (уцінка) довгострокових біологічних активів	4130	-	-	-	-	-	-	-
<i>Профіцит/дефіцит за звітний період</i>	4200	-	-	50017921	-	-	-	50017921
<i>Збільшення капіталу в підприємствах</i>	4210	-	-	-	46520498	-	-	46520498
<i>Зменшення капіталу в підприємствах</i>	4220	-	-	-	-	-	-	-
<i>Інші зміни в капіталі</i>	4290	75001306	-	-26794020	-	-	-8210755	39996531
<i>Разом змін у капіталі</i>	4300	75001306	-	23223901	46520498	-	-8210755	136534950
<i>Залишок на кінець року</i>	4310	126223817	-	17479288	46520498	-	57182047	247405650

Керівник (посадова особа)



Сергій ФЕСЕНКО

Головний бухгалтер (спеціаліст,
на якого покладено виконання
обов'язків бухгалтерської служби)



Наталія ДЕДУШЕНКО




Повідомлення про прийняття звітної форми

Назва територіального органу Казначейства:	УДКСУ у м.Чернігові
---	---------------------

Установа:	Виконавчий комітет Чернігівської міської ради
Код за ЄДРПОУ:	04062015
Назва звіту:	ПРИМІТКИ ДО РІЧНОЇ ФІНАНСОВОЇ ЗВІТНОСТІ
Звітна дата:	за 2023 рік
Вид звітної форми:	Фінансова звітність
Періодичність:	річна
Бюджет:	Місцевий бюджет
Фонд	
Код бюджету:	
КПК (КТПКВКМБ/ТКВКЕМС):	

Назва статусу	Дата	Користувач	Коментар
Передано на підпис	01.02.2024 13:56:56	Дедущенко НМ	
Підпис Головного бухгалтера	01.02.2024 15:58:01	Прокопович ІІІ	
Підпис керівника	01.02.2024 16:09:18	Томако ОА	
Відправлено звітність в ДКСУ	01.02.2024 16:11:12	Прокопович ІІІ	
Підпис замачка	01.02.2024 16:49:24	Дядзько ТО	

Відправник:	Дядзько ТО
Отримувач:	Атрошенко ВА, Дедущенко НМ, Прокопович ІІІ, Фесенко СІ, Томако ОА, Пекур ВО
Час відправлення повідомлення:	01.02.2024 16:49:24



ЗАТВЕРДЖЕНО
Наказ Міністерства фінансів України
29 листопада 2017 року № 977

Установа
Територія
Організаційно-правова форма господарювання
Орган державного управління
Вид економічної діяльності

Виконавчий комітет Чернігівської міської ради
Деснянський
Орган місцевого самоврядування
Міські, районні у містах ради та їх виконавчі органи
Державне управління загального характеру

Дата (рік, місяць, число)
за ЄДРПОУ
за КАТОТТГ
за КОПФГ
за КОДУ
за КВЕД

КОДИ		
2024	01	01
04062015		
UA74100390010122363		
420		
01009		
84.11		

Одиниця виміру: грн
Періодичність: річна



ПРИМІТКИ ДО РІЧНОЇ ФІНАНСОВОЇ ЗВІТНОСТІ за 2023 рік

Форма №5-дс

I. Основні засоби

Група основних засобів	Код рядка	Залишок на початок року		Переоцінка (дооцінка +, уцінка -)		Вибуття за звітний рік		Надійшло за рік		Зменшення/збільшення вартості	Нарахування амортизації за звітний рік	Інші зміни за рік		Залишок на кінець року		Дані за корпоративного використання	
		первісна (переоцінена) вартість	знос	первісна (переоцінена) вартість	знос	первісна (переоцінена) вартість	знос	первісна (переоцінена) вартість	знос			первісна (переоцінена) вартість	знос	первісна (переоцінена) вартість	знос	вiд	до
1	2	3	4	5	6	7	8	9	10	11	12	13	14	15	16	17	18
Інвестиційна нерухомість	010	-	-	-	-	-	-	-	-	-	-	-	-	-	-	-	-
Земельні ділянки	020	2 075 212	-	-	-	-	-	-	-	-	-	-	-	2 075 212	-	-	-
Капітальні витрати на поліпшення земель	030	-	-	-	-	-	-	-	-	-	-	-	-	-	-	-	-
Будівлі, споруди та передавальні пристрої	040	26 937 508	2 986 049	-	-	179 520	99 469	27 517 229	-	-	533 033	-	2 394	54 275 217	3 422 007	50	100
Машини та обладнання	050	11 305 824	3 689 530	-	-	11 514 771	119 789	61 598 749	41 057	-	580 333	-	56 611	61 389 802	4 247 742	10	15
Транспортні засоби	060	5 048 866	1 338 537	-	-	4 051 531	472 778	627 435	-	-	232 110	-	28 570	1 624 770	1 126 439	7	15
Інструменти, пристави, інвентар	070	504 132	374 704	-	-	11 369 255	14 675	11 372 182	-	-	31 851	-	-	507 059	391 880	10	15
Тварини та бджолярні пасіки	080	299 186	89 617	-	-	-	-	-	-	-	29 918	-	-	299 186	119 535	-	-
Інші основні засоби	090	3 255 661	436 834	-	-	-	-	-	-	-	324 863	-	-	3 255 661	761 697	10	15
Музейні фонди	100	-	-	-	-	-	-	-	-	-	-	-	-	-	-	-	-
Бібліотечні фонди	110	2 127	1 055	-	-	2 127	2 127	-	-	-	1 072	-	-	-	-	-	-
Малюнки, необоротні матеріальні активи	120	1 922 856	938 232	-	-	2 449 090	168 935	4 048 633	-	-	107 685	-	51 007	3 522 399	927 989	1	10
Відходи, постійні речі, одяг та взуття	130	67 251	33 629	-	-	49 257	49 257	-	-	-	24 626	-	-	17 994	8 998	1	5
Інвентарна тара	140	-	-	-	-	-	-	-	-	-	-	-	-	-	-	-	-
Необоротні матеріальні активи спеціального призначення	150	-	-	-	-	-	-	-	-	-	-	-	-	-	-	-	-
Природні ресурси	160	-	-	-	-	-	-	-	-	-	-	-	-	-	-	-	-
Інші необоротні матеріальні активи	170	-	-	-	-	-	-	-	-	-	-	-	-	-	-	-	-
Разом	180	51 418 623	9 888 187	-	-	29 615 551	927 030	105 164 228	41 057	-	1 865 491	-	138 582	126 967 300	11 066 287	-	-

3 рядка 180 графа 7	вартість основних засобів, які вибули внаслідок:			
	безоплатної передачі (внутрішньої передачі)	(181)	28 126 292	
	безоплатної передачі (крім внутрішньої передачі)	(182)	1 467 349	
	продажу	(183)	-	
	крадіжки, нестачі	(184)	-	
	спеціальні як непридатні	(185)	21 910	
3 рядка 180 графа 9	збільшення вартості основних засобів у результаті придбання	(186)	294 017	



2024-06-01 - 12:25:53	2024-06-01 - 12:25:53			
3 рядка 180 графа 15	реконструкції, добудови, дообладнання,	(187)	-	
	безоплатного отримання за операціями внутрішньої передачі	(188)	615 859	
	отримання благодійних грантів, дарунків	(189)	104 254 352	
	вартість основних засобів, щодо яких існують передбачені чинним законодавством обмеження права власності, користування та розпорядження	(190)	-	
	залишкова вартість основних засобів, що тимчасово не використовуються (консервація, реконструкція тощо)	(191)	82 231 078	
	вартість повністю амортизованих основних засобів, які продовжують використовуватись	(192)	712 521	
	вартість основних засобів, які утримуються для продажу, передачі без оплати	(193)	29 183 692	
	вартість безоплатно отриманих основних засобів (внутрішньої передачі)	(194)	615 859	
	вартість безоплатно отриманих основних засобів (крім внутрішньої передачі)	(195)	83 923 246	
3 рядка 180 графа 16	знос основних засобів, щодо яких існують обмеження права власності, користування та розпорядження	(196)	-	

II. Нематеріальні активи

Групи основних засобів	Код рядка	Залишок на початок року		Переоцінка (дооцінка +, уцінка -)		Вибуття за звітний рік		Надійшло за рік		Зменшення/відновлення корисності	Нарахована амортизація за звітний рік	Інші зміни за рік		Залишок на кінець року		Діапазон корисного використання	
		первісна (переоцінена) вартість	знос	первісна (переоцінена) вартість	знос	первісна (переоцінена) вартість	знос	первісна (переоцінена) вартість	знос			первісна (переоцінена) вартість	знос	первісна (переоцінена) вартість	знос	від	до
I	2	3	4	5	6	7	8	9	10	11	12	13	14	15	16	17	18
Авторське та суміжні з ним права	200	9 778	5 868	-	-	-	-	-	-	-	-	-	-	9 778	5 868	-	-
Права користування природними ресурсами	210	-	-	-	-	-	-	-	-	-	-	-	-	-	-	-	-
Права на знаки для товарів і послуг	220	-	-	-	-	-	-	-	-	-	-	-	-	-	-	-	-
Права користування майном	230	-	-	-	-	-	-	-	-	-	-	-	-	-	-	-	-
Права на об'єкти промислової власності	240	-	-	-	-	-	-	-	-	-	-	-	-	-	-	-	-
Інші нематеріальні активи	250	-	-	-	-	-	-	-	-	-	-	-	-	-	-	-	-
Разом	260	9 778	5 868	-	-	-	-	-	-	-	-	-	-	9 778	5 868	-	-

3 рядка 260 графи 15

вартість безоплатно отриманих нематеріальних активів

(261) _____

вартість нематеріальних активів, щодо яких існує обмеження права власності

(262) _____

вартість оформлених у заставу нематеріальних активів

(263) _____

вартість нематеріального активу з невизначеним строком корисності використання

(264) _____

3 рядка 260 графи 16

накопичена амортизація нематеріальних активів, щодо яких існує обмеження права власності

(265) _____

накопичена амортизація переданих у заставу нематеріальних активів

(266) _____



III. Капітальні інвестиції

Найменування показника	Код рядка	На початок року	За рік	На кінець року
1	2	3	4	5
Капітальні інвестиції в основні засоби	300	57 157 247	25 469 406	82 626 653
Капітальні інвестиції в інші необоротні матеріальні активи	310	8 235 555	-8 235 555	-
Капітальні інвестиції в нематеріальні активи	320	-	-	-
Капітальні інвестиції в довгострокові біологічні активи	330	-	-	-
Капітальні інвестиції в необоротні активи спецпризначення	340	-	-	-
Разом	350	65 392 802	17 233 851	82 626 653

З рядка 350 графи 5

загальна сума витрат на дослідження та розробку, що включена до складу витрат звітного періоду

(351) _____



IV. Виробничі запаси

Найменування показника	Код рядка	Надходження за рік	Вибуття		Балансова вартість на кінець року	Зміна вартості на дату балансу	
			усього	з них витрачено на потреби установи		збільшення до чистої вартості реалізації*	зменшення до чистої вартості реалізації**
1	2	3	4	5	6	7	8
Продукти харчування	360	-	1 211 879	-	-	-	-
Медикаменти та перев'язувальні матеріали	370	-	-	-	-	-	-
Будівельні матеріали	380	7 655	7 655	7 655	-	-	-
Пально-мастильні матеріали	390	459 324	906 764	478 057	543 429	-	-
Запасні частини	400	61 830	65 469	65 469	-	-	-
Тара	410	-	-	-	-	-	-
Сировина і матеріали	420	-	-	-	-	-	-
Інші виробничі запаси	430	-	-	-	-	-	-
Готова продукція	440	-	-	-	-	-	-
Малоцінні та швидкозношувані предмети	450	457 698	508 491	455 919	176 013	-	-
Державні матеріальні резерви та запаси	460	-	-	-	-	-	-
Активи для розподілу, передачі, продажу	470	11 293 307	11 376 679	2 353	1 162 567	-	-
Інші нефінансові активи	480	2 172 157	2 072 776	2 072 776	129 820	-	-
Незавершене виробництво запасів	490	-	-	-	-	-	-
Разом	500	14 451 971	16 149 713	3 082 229	2 011 829	-	-

* Визначається за пунктом 5 розділу III Національного положення (стандарту) бухгалтерського обліку в державному секторі 123 «Запаси».

** Визначається за пунктом 4 розділу III Національного положення (стандарту) бухгалтерського обліку в державному секторі 123 «Запаси».

З рядка 500 графі 4

вартість запасів, які вибули внаслідок:

безоплатної передачі (внутрішньої передачі)

(501) 12 524 607

безоплатної передачі (крім внутрішньої передачі)

(502) 542 878

вартість запасів, визнаних витратами протягом періоду

(503) 16 149 713



20240000012423339

ис "С-ЗАПАСИ"

ст. 6 з 22

З рядка 500 графі 6

балансова вартість запасів:

оформлених у заставу

(504) _____

переданих на комісію

(505) _____

переданих у переробку

(506) _____

відображених за чистою вартістю реалізації

(507) _____

відображених за відновлювальною вартістю

(508) _____

V. Фінансові інвестиції

Найменування показника	Код рядка	За рік		Залишок на кінець року	
		довгострокові	поточні	довгострокові	поточні
1	2	3	4	5	6
Акції	530	-	-	-	-
Цінні папери (крім акцій)	540	-	-	-	-
Капітал підприємств	550	46 520 498	-	46 520 498	-
Векселі одержані	560	-	-	-	-
Інші фінансові інвестиції	570	-	-	-	-
Разом	580	46 520 498	-	46 520 498	-

З рядка 580 графи 3 втрати від зменшення корисності/доходи від відновлення корисності протягом року (581) _____ -

З рядка 1110 графи 4 довгострокові фінансові інвестиції відображені: за собівартістю (582) 46 520 498

Балансу за амортизованою собівартістю (583) _____ -

перелік підприємств, що належать до сфери управління (584):

Найменування суб'єкта господарювання	ЄДРПОУ	Розмір частки в капіталі таких підприємств (%)
Комунальне підприємство "Теплокомуненерго" Чернігівської міської ради	44819434	100
Комунальне підприємство "Чернігівводоканал" Чернігівської міської ради	03358222	100

З рядка 1155 графи 4 поточні фінансові інвестиції відображені: за собівартістю (586) _____ -

Балансу



за амортизованою собівартістю (587) _____ -

перелік підприємств, що належать до сфери управління (588):

Найменування суб'єкта господарювання	ЄДРПОУ	Розмір частки в капіталі таких підприємств (%)
--------------------------------------	--------	--

VI. Зобов'язання

Групи зобов'язань	Код рядка	Усього на початок року	Усього на кінець року	У тому числі за строками	
				до 12 місяців	більше 12 місяців
1	2	3	4	5	6
Довгострокові	600	-	-	-	-
Поточні	610	56 713	1 578	-	1 578
Доходи майбутніх періодів	620	-	-	-	-

VII. Дебіторська заборгованість

Найменування показника	Код рядка	Усього на кінець року	У тому числі за строками погашення		
			до 12 місяців	від 12 до 18 місяців	від 18 до 36 місяців
1	2	3	4	5	6
Довгострокова дебіторська заборгованість	650	-	-	-	-
з неї: за кредитами, наданими з бюджету	651	-	X	X	X
Поточна дебіторська заборгованість	660	156 783	8 575	148 208	-
з неї: за кредитами, наданими з бюджету	661	-	X	X	X

Списано у звітному році безнадійної дебіторської заборгованості	(662)	-
Прострочена дебіторська заборгованість з неї:	(663)	-
матеріали передано до суду, ведеться позовна робота		-
винесено рішення суду, виконавче провадження проти дебітора порушено справу про банкрутство:		148 208
заборгованість заявлена та визнана		-
		-



заборгованість заявлена та не визнана	-
заборгованість не заявлена	-
стосовно дебітора проведено державну реєстрацію припинення юридичної особи в результаті ліквідації	-
	-

VIII. Грошові кошти та їх еквіваленти розпорядників бюджетних коштів та державних цільових

Найменування показника	Код рядка	На початок звітного року	На кінець звітного року
1	2	3	4
<i>Грошові кошти та їх еквіваленти розпорядників бюджетних коштів та державних цільових фондів у національній валюті, у тому числі в:</i>	670	138 119	126 542
касї	671	129 484	117 907
казначействї на реєстраційних рахунках	672	8 635	8 635
казначействї на інших рахунках	673	-	-
установах банків на поточних та інших рахунках	674	-	-
установах банків у тимчасовому розпорядженні	675	-	-
дорозї	676	-	-
<i>Грошові кошти та їх еквіваленти розпорядників бюджетних коштів та державних цільових фондів у іноземній валюті, у тому числі:</i>	680	-	-
на поточних рахунках	681	-	-
інші кошти в іноземній валюті	682	-	-



IX. Доходи та витрати

Найменування показника	Код рядка	За рік
1	2	3
Доходи від обмінних і необмінних операцій, визнані протягом звітного періоду, – усього	760	114 164 594
<i>у тому числі:</i>		
<i>від обмінних операцій:</i>		
бюджетні асигнування	770	49 428 623
надання послуг	780	4 015
продаж	790	-
операції з капіталом	800	-
продаж нерухомого майна	810	-
відсотки	820	-
роялті	830	-
дивіденди	840	-
інші доходи від обмінних операцій	850	-
<i>у тому числі:</i>		
курсова різниця	851	-
дооцінка активів у межах суми попередньої уцінки	852	-
відновлення корисності активів	853	-
<i>від необмінних операцій:</i>		
податкові надходження	860	-
неподаткові надходження	870	-
трансферти	880	-
гранти та дарунки	890	64 731 956
надходження до державних цільових фондів	900	-
списаних зобов'язань, що не підлягають погашенню	910	-



інші витрати - усього	920	25 708 226
у тому числі:		
інші витрати за обмінними операціями	930	223 575
з них:		
курсова різниця	931	-
витрати, пов'язані з реалізацією активів	932	-
уцінка активів	933	-
втрати від зменшення корисності активів	934	-
інші витрати за необмінними операціями	940	25 484 651
з них:		
витрати, пов'язані з передачею активів, що суб'єкти державного сектору передають суб'єктам господарювання, фізичним особам та іншим суб'єктам державного сектору для виконання цільових заходів	941	25 625 551
нсповнення депозитів	942	-

Сума отриманих активів, робіт (послуг) у натуральній формі (950) 140 954 344

Сума витрат, визнаних у зв'язку з недоотриманням раніше визнаних доходів (960) -



X. Нестачі і втрати грошових коштів і матеріальних цінностей

Найменування показника	Код рядка	За рік
1	2	3
Недостачі та крадіжки грошових коштів і матеріальних цінностей на початок звітного року	970	-
Установлено недостач та крадіжок грошових коштів і матеріальних цінностей протягом звітного року – усього	980	9 737
<i>з них:</i>		
віднесено на винних осіб	981	-
Списано недостачі в межах природного убутку	990	-
Списано недостачі, винні особи за якими не встановлені	1000	-
Стягнуто з винних осіб	1010	-
Списано за висновками слідчих органів	1020	-
Недостачі та крадіжки грошових коштів і матеріальних цінностей на кінець звітного року	1030	9 737
<i>у тому числі:</i>		
віднесених на винних осіб	1031	-
справи знаходяться у слідчих органах (винні особи не встановлені)	1032	9 737



XI. Будівельні контракти

Найменування показника	Код рядка	За рік
1	2	3
Дохід за будівельними контрактами за звітний рік	1050	-
Загальна сума за незавершеними будівельними контрактами	1060	-
Загальна сума зазначених витрат і визнаного дефіциту на дату балансу	1070	-
Сума отриманих авансів за будівельними контрактами на дату балансу	1080	-
Вартість виконаних субпідрядних робіт	1090	-
Сума проміжних рахунків, яка несплачена	1100	-
Сума валової заборгованості замовників на дату балансу	1110	-
Сума валової заборгованості замовникам на дату балансу	1120	-



XII. Біологічні активи

Групи біологічних активів	Код рядка	Обліковуються за первісною вартістю									Обліковуються за справедливою вартістю				
		Залишок на початок року		надійшло за рік	вибуло за рік		нараховано амортизації за рік	зменшення/відновлення корисності	залишок на кінець року		залишок на початок року	надійшло за рік	зміни вартості за рік	вибуло за рік	залишок на кінець року
		первісна вартість	накопичена амортизація		первісна вартість	накопичена амортизація			первісна вартість	накопичена амортизація					
1	2	3	4	5	6	7	8	9	10	11	12	13	14	15	16
Довгострокові біологічні активи – усього	1140	-	-	-	-	-	-	-	-	-	-	-	-	-	-
<i>у тому числі:</i>															
робоча худоба	1141	-	-	-	-	-	-	-	-	-	-	-	-	-	-
продуктивна худоба	1142	-	-	-	-	-	-	-	-	-	-	-	-	-	-
багаторічні насадження	1143	-	-	-	-	-	-	-	-	-	-	-	-	-	-
інші довгострокові біологічні активи	1144	-	-	-	-	-	-	-	-	-	-	-	-	-	-
Поточні біологічні активи – усього	1150	-	X	-	-	X	X	X	-	X	-	-	-	-	-
<i>у тому числі:</i>															
тварини на вирощуванні та відгодівлі	1151	-	X	-	-	X	X	X	-	X	-	-	-	-	-
біологічні активи у стані біологічних перетворень (крім тварин на вирощуванні та відгодівлі)	1152	-	X	-	-	X	X	X	-	X	-	-	-	-	-
Інші поточні біологічні активи	1153	-	X	-	-	X	X	X	-	X	-	-	-	-	-
Разом	1190	-	-	-	-	-	-	-	-	-	-	-	-	-	-

З рядка 1190 графи 10 і графи 16

балансова вартість біологічних активів, щодо яких існують передбачені законодавством обмеження права власності

(1191) _____ -

З рядка 1190 графи 13

балансова вартість біологічних активів, переданих у заставу як забезпечення зобов'язань

(1192) _____ -

вартість придбаних біологічних активів

(1193) _____ -

вартість безоплатно отриманих біологічних активів

(1194) _____ -

З рядка 1190 графи 15

вартість реалізованих біологічних активів

(1195) _____ -

вартість безоплатно переданих біологічних активів

(1196) _____ -



Обсяг виробництва сільськогосподарської продукції за звітний період

Найменування показника	Код рядка	Одиниця виміру	Кількість	Вартість первісного визнання за одиницю	Вартість первісного визнання, усього
1	2	3	4	5	6
Продукція та додаткові біологічні активи рослинництва - усього	1200	X	X	X	-
<i>у тому числі:</i>					
зернові і зернобобові	1210		-	-	-
<i>з них:</i>					
пшениця	1211		-	-	-
соя	1212		-	-	-
соняшник	1213		-	-	-
ріпак	1214		-	-	-
цукрові буряки (фабричні)	1215		-	-	-
картопля	1216		-	-	-
плоди (зерняткові, кісточкові)	1217		-	-	-
інша продукція рослинництва	1218		-	-	-
додаткові біологічні активи рослинництва	1219		-	-	-
Продукція та додаткові біологічні активи тваринництва - усього	1220	X	X	X	-
<i>у тому числі:</i>					
туші – усього	1230		-	-	-
<i>з них:</i>					
велика рогата худоба	1231		-	-	-
свині	1232		-	-	-
молоко	1233		-	-	-
вовна	1234		-	-	-
яйця	1235		-	-	-



інша продукція тваринництва	1236		-	-	-
додаткові біологічні активи тваринництва	1237		-	-	-
продукція рибництва	1238		-	-	-
Сільськогосподарська продукція та додаткові біологічні активи - разом	1240	X	X	X	-



XIII. Розшифрування позабалансових рахунків

Назва рахунку позабалансового обліку	Код рядка	Залишок на початок звітнього року	Надходження	Вибуття	Залишок на кінець звітнього періоду
1	2	3	4	5	6
01 «Орендовані основні засоби та нематеріальні активи»	1310	6 707 409	-	2 646 651	4 060 758
011 «Орендовані основні засоби розпорядників бюджетних коштів»	1311	6 707 409	-	2 646 651	4 060 758
012 «Орендовані основні засоби державних цільових фондів»	1312	-	-	-	-
013 «Орендовані нематеріальні активи розпорядників бюджетних коштів»	1313	-	-	-	-
014 «Орендовані нематеріальні активи державних цільових фондів»	1314	-	-	-	-
02 «Активи на відповідальному зберіганні»	1320	633 459	16 012 907	5 046 700	11 599 666
021 «Активи на відповідальному зберіганні розпорядників бюджетних коштів»	1321	633 459	16 012 907	5 046 700	11 599 666
022 «Активи на відповідальному зберіганні державних цільових фондів»	1322	-	-	-	-
03 «Бюджетні зобов'язання»	1330	50 767	9 310 843	9 361 610	-
031 «Укладені договори (угоди, контракти) розпорядників бюджетних коштів»	1331	50 767	9 310 843	9 361 610	-
032 «Укладені договори (угоди, контракти) державних цільових фондів»	1332	-	-	-	-
04 «Умовні активи»	1340	-	-	-	-
041 «Умовні активи розпорядників бюджетних коштів»	1341	-	-	-	-
042 «Умовні активи державних цільових фондів»	1342	-	-	-	-
043 «Тимчасово передані активи»	1343	-	-	-	-
05 «Умовні зобов'язання, гарантії та забезпечення надані»	1350	-	-	-	-
051 «Гарантії та забезпечення надані розпорядників бюджетних коштів»	1351	-	-	-	-
052 «Гарантії та забезпечення надані державних цільових фондів»	1352	-	-	-	-
053 «Умовні зобов'язання розпорядників бюджетних коштів»	1353	-	-	-	-



054 «Умовні зобов'язання державних цільових фондів»	1354	-	-	-	-
055 «Забезпечення розпорядників бюджетних коштів за виплатами працівникам»	1355	-	-	-	-
056 «Забезпечення державних цільових фондів за виплатами»	1356	-	-	-	-
06 «Гарантії та забезпечення отримані»	1360	-	-	-	-
061 «Гарантії та забезпечення отримані розпорядників бюджетних коштів»	1361	-	-	-	-
062 «Гарантії та забезпечення отримані державних цільових фондів»	1362	-	-	-	-
07 «Списані активи»	1370	-	9 737	-	9 737
071 «Списана дебіторська заборгованість розпорядників бюджетних коштів»	1371	-	-	-	-
072 «Списана дебіторська заборгованість державних цільових фондів»	1372	-	-	-	-
073 «Невідшкодовані нестачі і втрати від псування цінностей розпорядників бюджетних коштів»	1373	-	9 737	-	9 737
074 «Невідшкодовані нестачі і втрати від псування цінностей державних цільових фондів»	1374	-	-	-	-
08 «Бланки документів суворої звітності»	1380	5 667	-	4 298	1 369
081 «Бланки документів суворої звітності розпорядників бюджетних коштів»	1381	5 667	-	4 298	1 369
082 «Бланки документів суворої звітності державних цільових фондів»	1382	-	-	-	-
09 «Передані (видані) активи відповідно до законодавства»	1390	-	163 827	163 827	-
091 «Передані (видані) активи відповідно до законодавства розпорядників бюджетних коштів»	1391	-	163 827	163 827	-
092 «Передані (видані) активи відповідно до законодавства державних цільових фондів»	1392	-	-	-	-
Разом	1400	7 397 302	25 497 314	17 223 086	15 671 530



202400000042625539

(Handwritten signature)

ст. 21 з 22

Керівник (посадова особа)

Олександр ЛОМАКО

Головний бухгалтер (спеціаліст,
на якого покладено виконання
обов'язків бухгалтерської служби)

(Handwritten signature)

Грина ПРОКОПОВИЧ