

ЗАТВЕРДЖЕНО
Наказ Міністерства фінансів України
26.08.2014 № 836

ЗВІТ

про виконання паспорта бюджетної програми місцевого бюджету станом
на 01.01.2019 року

- 2700000
(КПКВК МБ) Управління економічного розвитку міста Чернігівської міської ради
(найменування головного розпорядника)
- 2710000
(КПКВК МБ) Управління економічного розвитку міста Чернігівської міської ради
(найменування відповідального виконавця)
- 7210160 0111
(КПКВК МБ) (КФКВК)¹ Керівництво і управління у відповідній сфері у містах, селищах, селах
(найменування бюджетної програми)

4. Видатки та надання кредитів за бюджетною програмою за звітний період

(тис. грн)

Затверджено паспортом бюджетної програми			Касові видатки (надані кредити)			Відхилення		
загальний фонд	спеціальний фонд	разом	загальний фонд	спеціальний фонд	разом	загальний фонд	спеціальний фонд	разом
1	2	3	4	5	6	7	8	9
3317,514	0,000	3317,514	3134,830	0,000	3134,830	- 182,684	0,00	- 182,684

5. Обсяги фінансування бюджетної програми за звітний період у розрізі підпрограм та завдань

(тис. грн.)

№ з/п	КПКВК	КФК ВК	Підпрограма/ завдання бюджетної програми ²	Затверджено паспортом бюджетної програми на звітний період			Касові видатки (надані кредити) за звітний період			Відхилення			Пояснення щодо причин відхилення
				загальний фонд	спеціаль- ний фонд	разом	загальний фонд	спеціаль- ний фонд	разом	загальний фонд	спеціаль- ний фонд	разом	
1	2	3	4	5	6	7	8	9	10	11	12	13	14
1	2710160	0111	Завдання										
			Здійснення наданих законодавством повноважень у сфері економіки м. Чернігова	3317,514	0,000	3317,514	3134,830	0,000	3134,830	- 182,684	0,000	-182,684	Відхилення фактичного показника від планового за результатами роботи за 2018 рік пояснюється економією коштів: на заробітній платі вакансія- начальника управління; на нарахуванні ЄВ на фонд заробітної плати; на відшкодуванні за комунальні послуги зменшилась площа адміністративних приміщень; на розрахунку за програму ІС; Відряджувальних.
			Усього	3317,514	0,00	3317,514	3134,830	0,000	3134,830	-182,684	0,00	- 182,684	

6. Видатки на реалізацію регіональних цільових програм, які виконуються в межах бюджетної програми, за звітний період(тис. грн)

Назва регіональної цільової програми та підпрограми	Затверджено паспортом бюджетної програми на звітний період			Касові видатки (надані кредити) за звітний період			Відхилення			Пояснення щодо причин відхилення
	загальний фонд	спеціальний фонд	разом	загальний фонд	спеціальний фонд	разом	загальний фонд	спеціальний фонд	разом	
1	2	3	4	5	6	7	8	9	10	11
Регіональна цільова програма 1										
Підпрограма 1										
Підпрограма 2										
...										
Усього										

7. Результативні показники бюджетної програми та аналіз їх виконання за звітний період

№ з/п	КПКВК	Показники	Одиниця виміру	Джерело інформації	Затверджено паспортом бюджетної програми на звітний період	Виконано за звітний період (касові видатки/надані кредити)	Відхилення
1	2	3	4	5	6	7	8
	2710160	Завдань					
		Здійснення наданих законодавством повноважень у сфері економіки м. Чернігова					
1	2710160	затрат					
1		Обсяг видатків	тис. грн	кошторис	3317,514	3134,830	-182,684
2		Кількість штатних одиниць	од.	штатний розпис	17	17	0
3		Площа адміністративних приміщень	кв.м	договір оренди	302	174,7	-127,30
		Пояснення щодо причини розбіжностей між затвердженими та досягнутими результативними показниками: У зв'язку з економічним та раціональним використанням бюджетних коштів, заощаджено бюджетні кошти на нарахуванні заробітної плати (за рахунок <i>вакантної посади начальника управління, тимчасової непрацездатності за рахунок соціального страхування та відпустки по вагітності та пологах</i>), нарахуванні ЄВ на фонд заробітної плати, відшкодуванні за комунальні послуги зменшилась загальна площа адміністративних приміщень управління у зв'язку з скороченням відділу закупівель, обслуговуванні програми І-С та відряджу вальних.					
2	2710160	продукту					

1		Кількість отриманих доручень, листів, звернень, заяв, скарг	од.	журнал реєстрації	960	985	25
2		Кількість проведених засідань, нарад оргкомітетів	од.	журнал реєстрації	68	102	34
		<p>Пояснення щодо причин розбіжностей між затвердженими та досягнутими результативними показниками: виконання показників забезпечено повністю, збільшилась кількість звернень громадян стосовно несвоєчасної виплати заробітної плати, нарахування правильності індексації заробітної плати підприємствами м. Чернігова.</p> <p>Збільшилась кількість звернення громадян, щодо правильності нарахування плати за опалення місць загального користування., щодо оплати за житлово - комунальні послуги.</p>					
3	2710160	ефективності					
1		кількість виконаних доручень, листів, звернень, заяв, скарг на одного працівника	од.	журнал реєстрації	56	58	2
2		кількість проведених засідань, нарад оргкомітетів на одного працівника	од.	журнал реєстрації	4*	6	2
3		Витрати на утримання однієї штатної одиниці	тис. грн..	розрахунок	195,148	184,402	-10,746
		<p>Пояснення щодо причин розбіжностей між затвердженими та досягнутими результативними показниками: два показники ефективності перевиконано, що не вплинуло на ефективну роботу управління;</p> <p>Витрати на утримання однієї штатної одиниці фактично становлять 184,402 тис. грн...що на 10.746 тис. грн.. менше ніж заплановано, відхилення фактичного показника від планового за результатами 2018 року – пояснюється економією коштів на нарахуванні заробітної плати (за рахунок <i>вакантиної посади начальника управління, тимчасової непрацездатності за рахунок соціального страхування та відпустки по вагітності та пологах</i>), нарахуванні ЄВ на фонд заробітної плати, відшкодуванні за комунальні послуги зменшилась загальна площа адміністративних приміщень управління у зв'язку з скороченням відділу закупівель, обслуговуванні програми 1-С та відряджу вальних.</p>					
4	2710160	якості					
		Відсоток вчасно виконаних доручень, листів, звернень, заяв, скарг	%	внутрішній звіт	100	100	0
		<p>Пояснення щодо причин розбіжностей між затвердженими та досягнутими результативними показниками: показник якості ,протягом звітнього періоду виконано повністю без порушень строків виконання, завдання покладені на управління економічного розвитку, протягом звітнього періоду виконані у повному обсязі.</p>					

8. Джерела фінансування інвестиційних проектів у розрізі підпрограм³

(тис. грн.)

Код	Найменування джерел надходжень	КПКВК	Касові видатки станом на 01 січня звітного періоду			План видатків звітного періоду			Касові видатки за звітний період			Прогноз видатків до кінця реалізації інвестиційного проекту		
			загальний фонд	спеціальний фонд	разом	загальний фонд	спеціальний фонд	разом	загальний фонд	спеціальний фонд	разом	загальний фонд	спеціальний фонд	разом
1	2	3	4	5	6	7	8	9	10	11	12	13	14	15
	Підпрограма 1													
	Інвестиційний проект 1													
	<i>Надходження із бюджету</i>													
	<i>Інші джерела фінансування (за видами)</i>		x			x			x			x		
Пояснення щодо розбіжностей між фактичними надходженнями і тими, що затверджені паспортом бюджетної програми														
	Інвестиційний проект 2													
	Усього													


¹ Код функціональної класифікації видатків та кредитування бюджету вказується лише у випадку, коли бюджетна програма не поділяється на підпрограми.

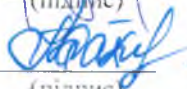
² Зазначаються усі підпрограми та завдання, затверджені паспортом бюджетної програми.

³ Пункт 8 заповнюється тільки для затверджених у місцевому бюджеті видатків/надання кредитів на реалізацію інвестиційних проектів (програм).

В.о.чальника управління економічного розвитку міста Чернігівської міської ради

Головний бухгалтер управління економічного розвитку міста Чернігівської міської ради


(підпис)


(підпис)

В. П. Яреценко
(ініціали та прізвище)

Т. М. Сахута
(ініціали та прізвище)

ЗАТВЕРДЖЕНО
 Наказ Міністерства фінансів України
 26.08.2014 № 836

ЗВІТ

про виконання паспорта бюджетної програми місцевого бюджету станом
на 01.01.2019 року

1. 2700000 Управління економічного розвитку міста Чернігівської міської ради
 (КПКВК МБ) (найменування головного розпорядника)
2. 2710000 Управління економічного розвитку міста Чернігівської міської ради
 (КПКВК МБ) (найменування відповідального виконавця)
3. 2717610 0411 Сприяння розвитку малого та середнього підприємництва
 (КПКВК МБ) (КФКВК) (найменування бюджетної програми)

4. Видатки та надання кредитів за бюджетною програмою за звітний період

(тис. грн)

Затверджено паспортом бюджетної програми			Касові видатки (надані кредити)			Відхилення		
загальний фонд	спеціальний фонд	разом	загальний фонд	спеціальний фонд	разом	загальний фонд	спеціальний фонд	разом
1	2	3	4	5	6	7	8	9
502,598	0.00	502,598	436,636	0.00	436,635	- 65,932	0.00	- -65,932

Регіональна цільова програма 1									
Підпрограма 1									
Підпрограма 2									
Усього									

7. Результативні показники бюджетної програми та аналіз їх виконання за звітний період

№ з/п	КПКВК	Показники	Одиниця виміру	Джерело інформації	Затверджено паспортом бюджетної програми на звітний період	Виконано за звітний період (касові видатки/надані кредити)	Відхилення
1	2	3	4	5	6	7	8
1	2717610	затрат					
		Обсяг видатків на виконання заходів міської програми підтримки підприємництва	тис. грн.	кошторис	502,598	436,636	- 65,962
		Пояснення щодо причин розбіжностей між затвердженими та досягнутими результативними показниками: У зв'язку з раціональним та економним використанням бюджетних коштів, заощаджено бюджетні кошти при проведенні заходів, що не вплинули на результативні показники та ефективно створення сприятливих умов для розвитку підприємницької діяльності. Економія коштів у зв'язку зі зміною актуальності та зменшенням проведених заходів. Програми підтримки малого та середнього підприємництва у м. Чернігові.					
2	2717610	продукту					
		<i>показник</i>					
		Кількість заходів з реалізації міської програми підтримки підприємництва	од.	план заходів	100	61	-39
		Пояснення щодо причин розбіжностей між затвердженими та досягнутими результативними показниками: заощаджено бюджетні кошти при проведенні заходів, зменшилась кількість проведених заходів, що не вплинуло на надходження до місцевого бюджету від діяльності суб'єктів малого та середнього підприємництва.					
3	2717610	ефективності					
		<i>показник</i>					
		Надходження до місцевого бюджету від діяльності суб'єктів малого та середнього підприємництва	млн. грн.	Чернігівська об'єднана ДПІ ФСУ	650,0	755,0	105,0
		Пояснення щодо причин розбіжностей між затвердженими та досягнутими результативними показниками: показник ефективності перевиконано за рахунок надходження до бюджету м. Чернігова від підприємницької діяльності суб'єктів малого та середнього підприємництва.					

4	2717610	якості					
		<i>показник</i>					
		Темпи зростання обсягів надходжень до місцевого бюджету від діяльності суб'єктів малого та середнього підприємництва до аналогічного попереднього періоду	%	Чернігівська об'єднана ДПі ФСУ	20	22	2
Пояснення щодо причин розбіжностей між затвердженими та досягнутими результативними показниками: показник якості виконано з перевиконанням без порушень строків виконання.							

8. Джерела фінансування інвестиційних проектів у розрізі підпрограм³

Код	Найменування джерел надходжень	КПКВК	(тис. грн.)												
			Касові видатки станом на 01 січня звітної періоду			План видатків звітної періоду			Касові видатки за звітний період			Прогноз видатків до кінця реалізації інвестиційного проекту			
			загальний фонд	спеціальний фонд	разом	загальний фонд	спеціальний фонд	разом	загальний фонд	спеціальний фонд	разом	загальний фонд	спеціальний фонд	разом	
1	2	3	4	5	6	7	8	9	10	11	12	13	14	15	
	Підпрограма 1														
	Інвестиційний проект 1														
	<i>Надходження із бюджету</i>														
	<i>Інші джерела фінансування (за видами)</i>		x			x			x				x		
Пояснення щодо розбіжностей між фактичними надходженнями і тими, що затверджені паспортом бюджетної програми															
	Інвестиційний проект 2														
	Усього														


¹ Код функціональної класифікації видатків та кредитування бюджету вказується лише у випадку, коли бюджетна програма не поділяється на підпрограми.

² Зазначаються усі підпрограми та завдання, затверджені паспортом бюджетної програми.

³ Пункт 8 заповнюється тільки для затверджених у місцевому бюджеті видатків/надання кредитів на реалізацію інвестиційних проектів (програм).

В.о.начальника управління економічного розвитку міста Чернігівської міської ради

Головний бухгалтер управління економічного розвитку міста Чернігівської міської ради


(підпис)

В. П. Ярещенко
(ініціали та прізвище)

Т. М. Сахута
(ініціали та прізвище)

ЗАТВЕРДЖЕНО
Наказ Міністерства фінансів України
26.08.2014 № 836

ЗВІТ

про виконання паспорта бюджетної програми місцевого бюджету станом
на 01.01.2019 року

1. 2700000 Управління економічного розвитку міста Чернігівської міської ради
(КПКВК МБ) (найменування головного розпорядника)
2. 2710000 Управління економічного розвитку міста Чернігівської міської ради
(КПКВК МБ) (найменування відповідального виконавця)
3. 2717630 0470 Реалізація програм і заходів в галузі зовнішньоекономічної діяльності
(КПКВК МБ) (КФКВК)[†] (найменування бюджетної програми)

4. Видатки та надання кредитів за бюджетною програмою за звітний період

(тис. грн)

Затверджено паспортом бюджетної програми			Касові видатки (надані кредити)			Відхилення		
загальний фонд	спеціальний фонд	разом	загальний фонд	спеціальний фонд	разом	загальний фонд	спеціальний фонд	разом
1	2	3	4	5	6	7	8	9
139.400	0.00	139.400	106.612	0.00	106.612	- 32.788	0.00	- 32.788

5. Обсяги фінансування бюджетної програми за звітний період у розрізі підпрограм та завдань

(тис. грн.)

№ з/п	КПКВК	КФК ВК	Підпрограма/ завдання бюджетної програми ²	Затверджено паспортом бюджетної програми на звітний період			Касові видатки (надані кредити) за звітний період			Відхилення			Пояснення щодо причин відхилення
				загальний фонд	спеціаль- ний фонд	разом	загальний фонд	спеціаль- ний фонд	разом	загальний фонд	спеціаль- ний фонд	разом	
1	2	3	4	5	6	7	8	9	10	11	12	13	14
1	2717630	0470	Завдання										
			Поширення інформації про інвестиційні можливості м. Чернігова на регіональному, державному та міжнародному рівнях	139,400	0,000	139,400	106,612	0,000	106,612	- 32,788	0,000	- 32,788	Відхилення фактичного показника від планового за 2018 рік Пояснюється економією коштів, зменшенням фінансування проведених заходів Програми розвитку міжнародних відносин міста Чернігова та сприяння залученню інвестицій на 2018-2019 роки
			Усього	139,400	0,000	139,400	106,612	0,000	106,612	- 32,788	0,00	- 32,788	

6. Видатки на реалізацію регіональних цільових програм, які виконуються в межах бюджетної програми, за звітний період (тис. грн)

Назва регіональної цільової програми та підпрограми	Затверджено паспортом бюджетної програми на звітний період			Касові видатки (надані кредити) за звітний період			Відхилення			Пояснення щодо причин відхилення
	загальний фонд	спеціальний фонд	разом	загальний фонд	спеціальний фонд	разом	загальний фонд	спеціальний фонд	разом	
1	2	3	4	5	6	7	8	9	10	11

Регіональна цільова програма 1									
Підпрограма 1									
Підпрограма 2									
Усього									

7. Результативні показники бюджетної програми та аналіз їх виконання за звітний період

№ з/п	КПКВК	Показники	Одиниця виміру	Джерело інформації	Затверджено паспортом бюджетної програми на звітний період	Виконано за звітний період (касові видатки/надані кредити)	Відхилення
1	2	3	4	5	6	7	8
1	2717630	затрат					
		Обсяг видатків на виконання заходів міської програми розвитку міжнародних відносин та сприяння залученню інвестицій	тис. грн.	кошторис	139,400	106,612	-32,788
		Пояснення щодо причин розбіжностей між затвердженими та досягнутими результативними показниками: У зв'язку з раціональним та економним використанням бюджетних коштів, заощаджено бюджетні кошти при проведенні заходів, що не вплинули на результативні показники та ефективно створення сприятливих умов для розвитку міжнародних відносин та сприяння залученню інвестицій.					
2	2717630	продукту					
		<i>показник</i>					
		Кількість заходів у рамках реалізації міської міжнародних відносин та сприяння залученню інвестицій	од.	план заходів	3	21	18
		Пояснення щодо причин розбіжностей між затвердженими та досягнутими результативними показниками: заощаджено бюджетні кошти при проведенні заходів, але збільшилась кількість проведених заходів.					
3	2717630	ефективності					
		Обсяги прямих іноземних інвестицій в галузі зовнішньоекономічної діяльності	млн. грн.	Програма економічного та соціального розвитку м. Чернігова на 2018 рік	20		-20
		Пояснення щодо причин розбіжностей між затвердженими та досягнутими результативними показниками: Відхилення фактичного показника від планового за результатами 2018 року, щодо обсягу прямих іноземних інвестицій в галузі зовнішньоекономічної діяльності пояснюється тим, що відсутня інформація "Виконано за звітний період", яка згідно плану Головного управління статистики у Чернігівській області буде у березні 2019 року. "Виконано за звітний період" та "Відхилення" . буде додатково оприлюднено управлінням економічного розвитку м. Чернігівської міської ради на сайті Чернігівської міської ради у березні 2019 року. .					

4	2717630	якості					
		Темпи зростання обсягів надходження Інвестицій в економіку міста до аналогічного попереднього періоду	%	розрахунок		3	-3
<p>Пояснення щодо причин розбіжностей між затвердженими та досягнутими результативними показниками: Відхилення фактичного показника якості від планового за результатами 2018 року, щодо темпу зростання обсягів надходження Інвестицій в економіку міста до аналогічного попереднього року пояснюється тим, що відсутня інформація "Виконано за звітний період", яка згідно плану Головного управління статистики у Чернігівській області буде у березні 2019 року. "Виконано за звітний період" та "Відхилення", буде додатково оприлюднено управлінням економічного розвитку міста міської ради на сайті Чернігівської міської ради у березні 2019 року.</p>							

8. Джерела фінансування інвестиційних проектів у розрізі підпрограм³ (тис. грн.)

Код	Найменування джерел надходжень	КПКВК	Касові видатки станом на 01 січня звітного періоду			План видатків звітного періоду			Касові видатки за звітний період			Прогноз видатків до кінця реалізації інвестиційного проекту		
			загальний фонд	спеціальний фонд	разом	загальний фонд	спеціальний фонд	разом	загальний фонд	спеціальний фонд	разом	загальний фонд	спеціальний фонд	разом
1	2	3	4	5	6	7	8	9	10	11	12	13	14	15
	Підпрограма 1													
	Інвестиційний проект 1													
	Надходження із бюджету													
	Інші джерела фінансування (за видами)		x			x			x			x		
Пояснення щодо розбіжностей між фактичними надходженнями і тими, що затверджені паспортом бюджетної програми														
	Інвестиційний проект 2													
	Усього													

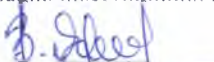
¹ Код функціональної класифікації видатків та кредитування бюджету вказується лише у випадку, коли бюджетна програма не поділяється на підпрограми.

² Зазначаються усі підпрограми та завдання, затверджені паспортом бюджетної програми.

³ Пункт 8 зновується тільки для затверджених у місцевому бюджеті видатків/надання кредитів на реалізацію інвестиційних проектів (програм).

В.о.начальника управління економічного розвитку міста Чернігівської міської ради

Головний бухгалтер управління економічного розвитку міста Чернігівської міської ради


(підпис)

В. П. Яреченко
(ініціали та прізвище)

Т. М. Сахута
(ініціали та прізвище)

ЗАТВЕРДЖЕНО
Наказ Міністерства фінансів України
26.08.2014 № 836

ЗВІТ
про виконання паспорта бюджетної програми місцевого бюджету станом
на 01.01.2019 року

1. 2700000 Управління економічного розвитку міста Чернігівської міської ради
(КПКВК МБ) (найменування головного розпорядника)
2. 2710000 Управління економічного розвитку міста Чернігівської міської ради
(КПКВК МБ) (найменування відповідального виконавця)
3. 2717640 0470 Заходи з енергозбереження
(КПКВК МБ) (КФКВК)¹ (найменування бюджетної програми)

4. Видатки та надання кредитів за бюджетною програмою за звітний період

(тис. грн)

Затверджено паспортом бюджетної програми			Касові видатки (надані кредити)			Відхилення		
загальний фонд	спеціальний фонд	разом	загальний фонд	спеціальний фонд	разом	загальний фонд	спеціальний фонд	разом
1	2	3	4	5	6	7	8	9
5.600	0.000	5.600	5.600	0.000	5.600	0.000	0,00	0,000

Підпрограма 2										
Усього										

7. Результативні показники бюджетної програми та аналіз їх виконання за звітний період

№ з/п	КПКВК	Показники	Одиниця виміру	Джерело інформації	Затверджено паспортом бюджетної програми на звітний період	Виконано за звітний період (касові видатки/надані кредити)	Відхилення	
1	2	3	4	5	6	7	8	
1	2717640	затрат						
		<i>показник</i>						
		Обсяг видатків на виконання заходів міської програми підвищення енергоефективності в бюджетних установах м. Чернігова	тис. грн..	кошторис	5,600	5,600	0,000	
		Пояснення щодо причин розбіжностей між затвердженими та досягнутими результативними показниками: виконання показників забезпечено повністю, Відхилення обсягу видатків на виконання заходів міської програми підвищення енергоефективності в бюджетних установах м. Чернігова фактичного показника від планового за результатами роботи за 2018 рік немає.						
2	2717640	продукту						
		<i>показник</i>						
		Привернення уваги до питань енергоощадності (Дні енергії)	од.	план заходів	1	1	0	
		Пояснення щодо причин розбіжностей між затвердженими та досягнутими результативними показниками: виконання показників забезпечено повністю.						
3	2717640	ефективності						
		<i>показник</i>						
		Середні витрати на проведення заходу (Дні енергії)	тис. грн.	кошторис звітність	5,600	5,600	0,000	
		Пояснення щодо причин розбіжностей між затвердженими та досягнутими результативними показниками: розбіжностей між затвердженими та досягнутими результативними показниками за результатами 2018 року немає. Кошти використано.						
4	2717640	якості						
		Пояснення щодо причин розбіжностей між затвердженими та досягнутими результативними показниками: показник якості виконано повністю без порушень строків виконання						

8. Джерела фінансування інвестиційних проектів у розрізі підпрограм³

(тис. грн.)

Код	Найменування джерел надходжень	КПКВК	Касові видатки станом на 01 січня звітнього періоду			План видатків звітнього періоду			Касові видатки за звітній період			Прогноз видатків до кінця реалізації інвестиційного проекту		
			загальний фонд	спеціальний фонд	разом	загальний фонд	спеціальний фонд	разом	загальний фонд	спеціальний фонд	разом	загальний фонд	спеціальний фонд	разом
1	2	3	4	5	6	7	8	9	10	11	12	13	14	15
	Підпрограма 1													
	Інвестиційний проект 1													
	Надходження із бюджету													
	Інші джерела фінансування (за видами)		x			x			x			x		
Пояснення щодо розбіжностей між фактичними надходженнями і тими, що затверджені паспортом бюджетної програми														
	Інвестиційний проект 2													
	Усього													


¹ Код функціональної класифікації видатків та кредитування бюджету вказується лише у випадку, коли бюджетна програма не поділяється на підпрограми.

² Зазначаються усі підпрограми та завдання, затверджені паспортом бюджетної програми.


³ Пункт 8 заповнюється тільки для затверджених у місцевому бюджеті видатків/надання кредитів на реалізацію інвестиційних проектів (програм).

В.о. начальника управління економічного розвитку міста
Чернігівської міської ради

Головний бухгалтер управління економічного розвитку міста
Чернігівської міської ради


(підпис)

В. П. Ярещенко
(ініціали та прізвище)


(підпис)

Т. М. Сахута
(ініціали та прізвище)

Категорія: Висхідні
мікроекономіка
Р. М. М. (Мобілі Р. М.)