

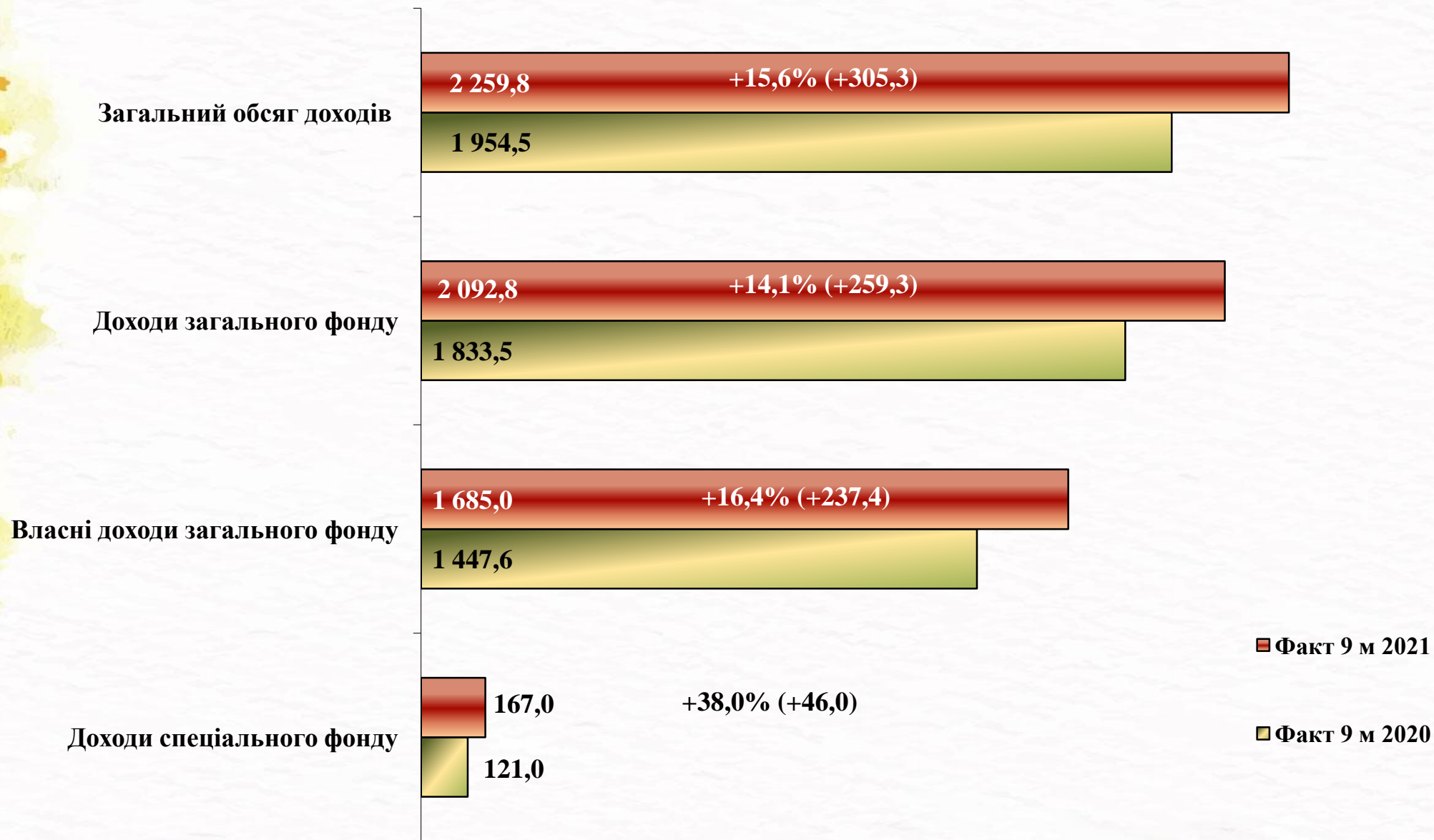


# Виконання бюджету Чернігівської міської територіальної громади за 9 місяців 2021 року





## Динаміка обсягу доходів бюджету Чернігівської міської територіальної громади за 9 місяців 2020-2021 рр. (млн грн)







# Структура дохідної частини загального фонду бюджету Чернігівської міської територіальної громади за 9 місяців 2021 року, млн гривень



9 міс. 2020

9 міс. 2021

Власні надходження

1 447,6

1 685,0

+237,4 (+16,4%)

**2 092,8**

надходження ЗФ бюджету Чернігівської міської територіальної громади (+259,3 (+14,1%) до 9 міс. 2020 року)



Офіційні трансферти

385,9

+21,9 (+5,7%)

407,8

**1 685,0**  
тис грн  
(100%)

Кошти за шкоду, що заподіяна на земельних ділянках;  
**5,8; 0,4%**

Плата за надання адміністративних послуг;  
**12,3; 0,7%**

Місцеві податки;  
**492,8; 29,2%**

Інші надходження;  
**9,7; 0,6%**

Податок на прибуток підприємств;  
**1,7; 0,1%**

Акцизний податок;  
**124,7; 7,4%**

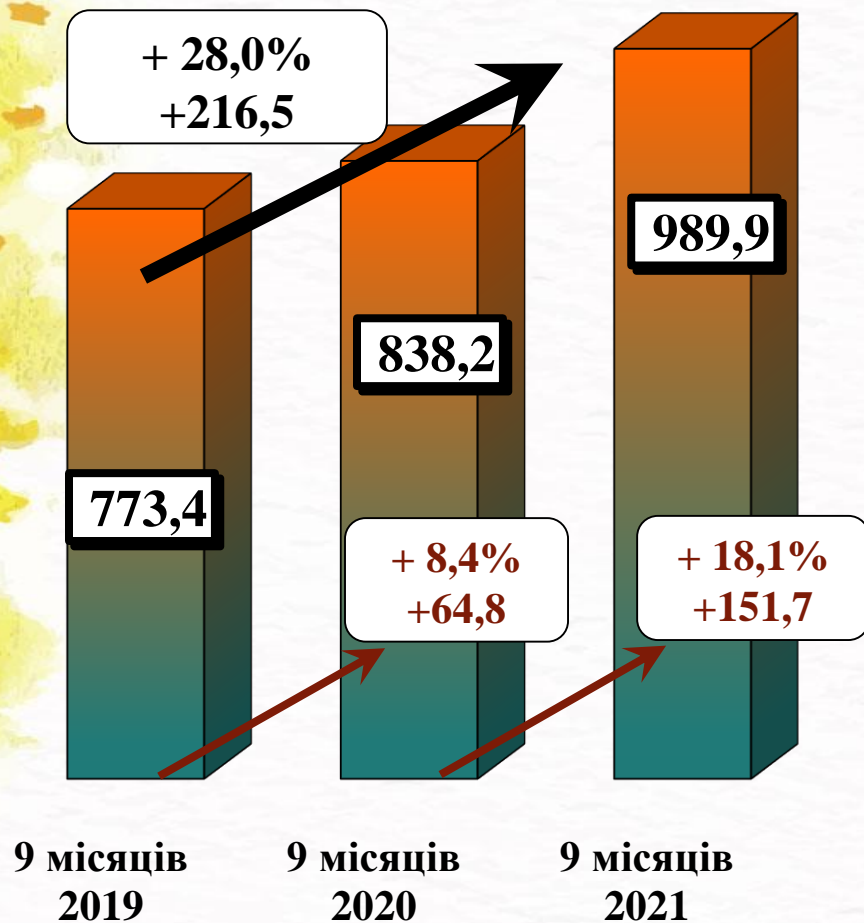
Плата за розміщення тимчасово вільних бюджетних коштів;  
**5,5; 0,3%**

Надходження від орендної плати за користування ЦМК та іншим майном, що у комунальній власності;  
**42,6; 2,6%**

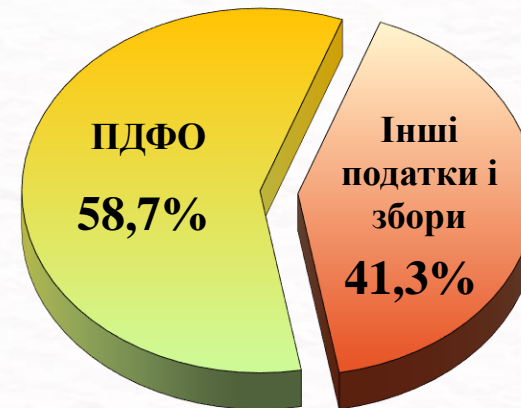
Податок та збір на доходи фізичних осіб;  
**989,9; 58,7%**



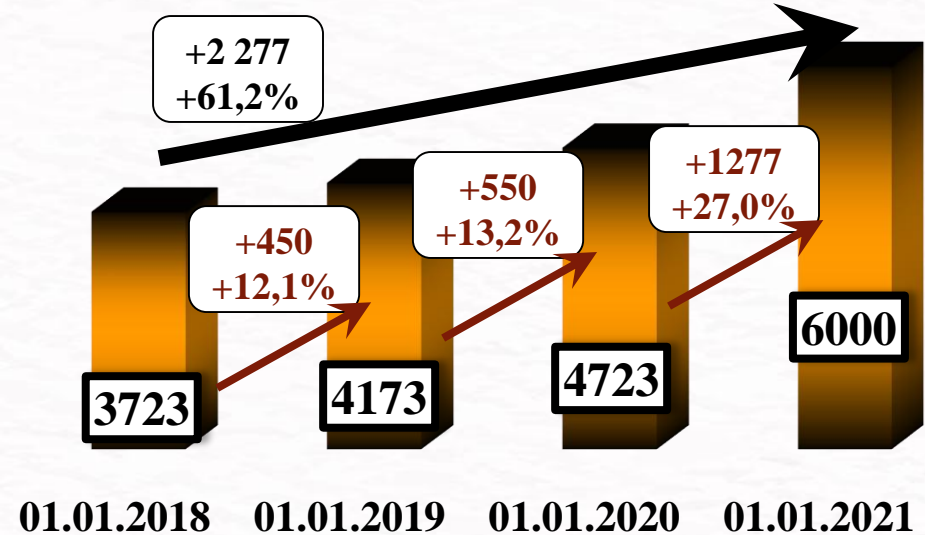
## Надходження податку на доходи фізичних осіб, млн грн



## ПДФО у структурі власних надходжень бюджету Чернігівської міської територіальної громади, млн грн



## Мінімальна зарплата, грн

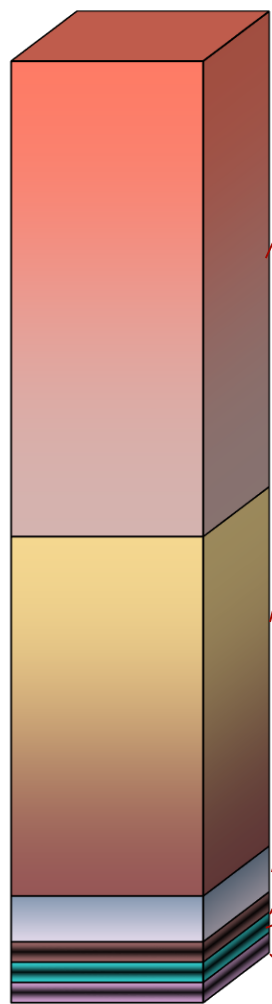




# Місцеві податки, 9 місяців 2021 р.

(надходження, структура, питома вага)

млн грн



Єдиний податок;  
**275,1; 55,8%**

Плата за землю;  
**188,1; 38,2%**

Податок на нерухоме майно,  
відмінне від земельної ділянки;  
**27,4; 5,6%**

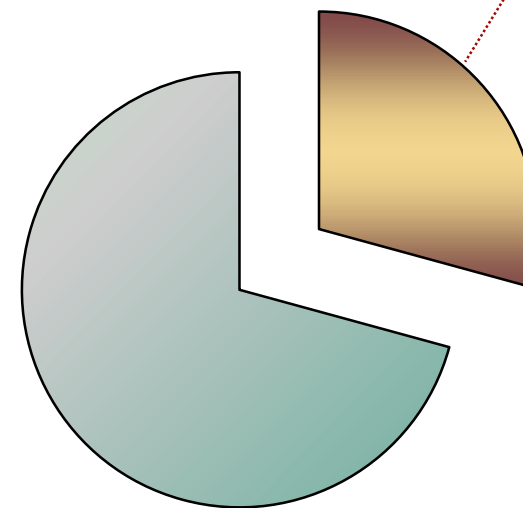
Збір за місця для паркування  
транспортних засобів;  
**0,9; 0,2%**

Туристичний збір;  
**0,7; 0,1%**

Транспортний податок;  
**0,6; 0,1%**

**492,8**

Місцеві податки (29,2%)



**1 685,0**

власні надходження загального фонду  
міського бюджету

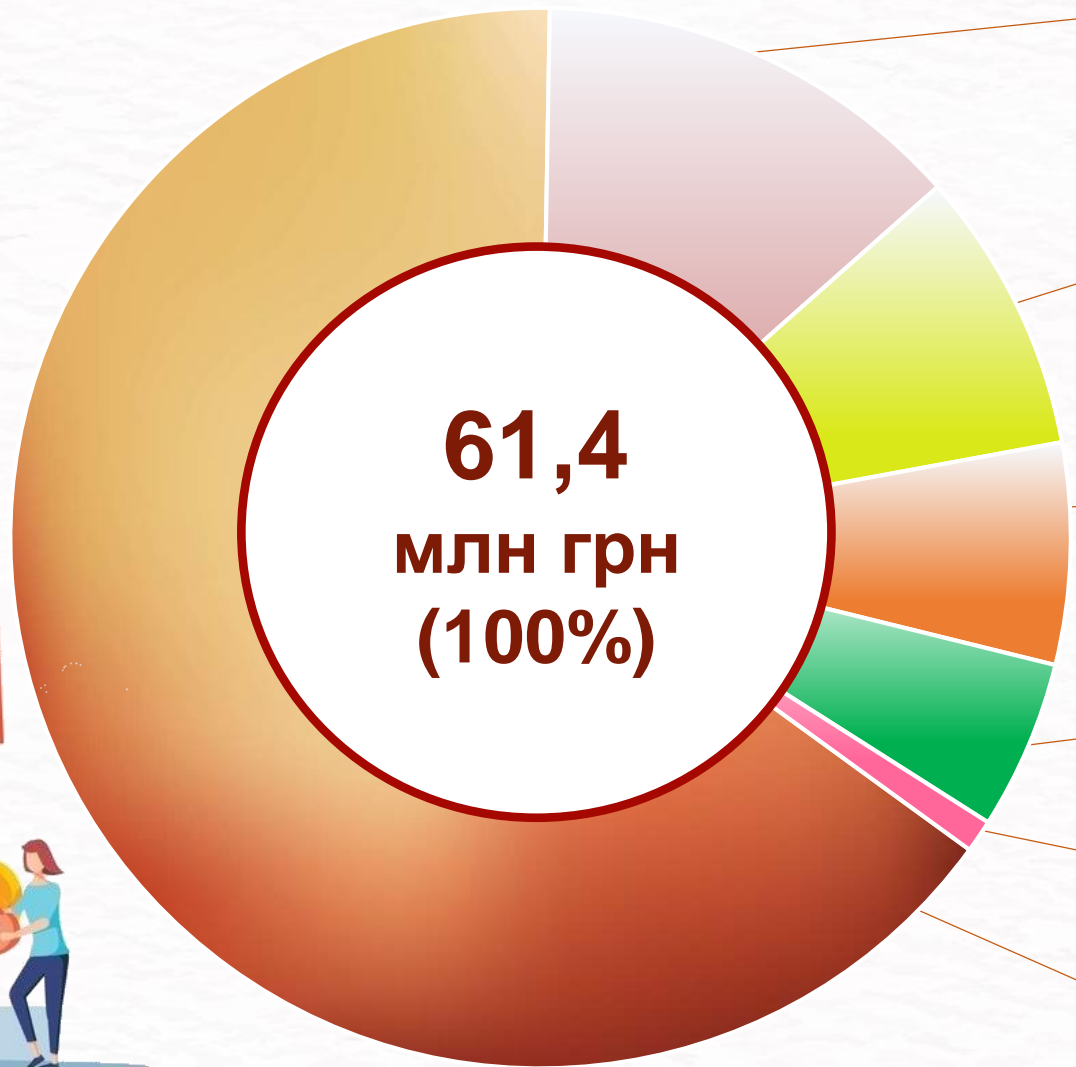
**+18,2% (+75,9)** приріст до  
надходжень місцевих податків за  
9 місяців 2020 року





# Структура дохідної частини спеціального фонду бюджету Чернігівської міської територіальної громади (без урахування міжбюджетних трансфертів) за 9 місяців 2021 року, млн гривень

надходження СФ бюджету Чернігівської міської територіальної громади **+1,6(+2,6%)** до 9 міс. 2020 року



Цільові фонди;  
**8,1; 13,3%**

Кошти від продажу землі;  
**5,3; 8,7%**

Кошти від відчуження майна, що перебуває в комунальній власності;  
**4,2; 6,8%**

Міський фонд охорони навколишнього природного середовища;  
**3,2; 5,2%**

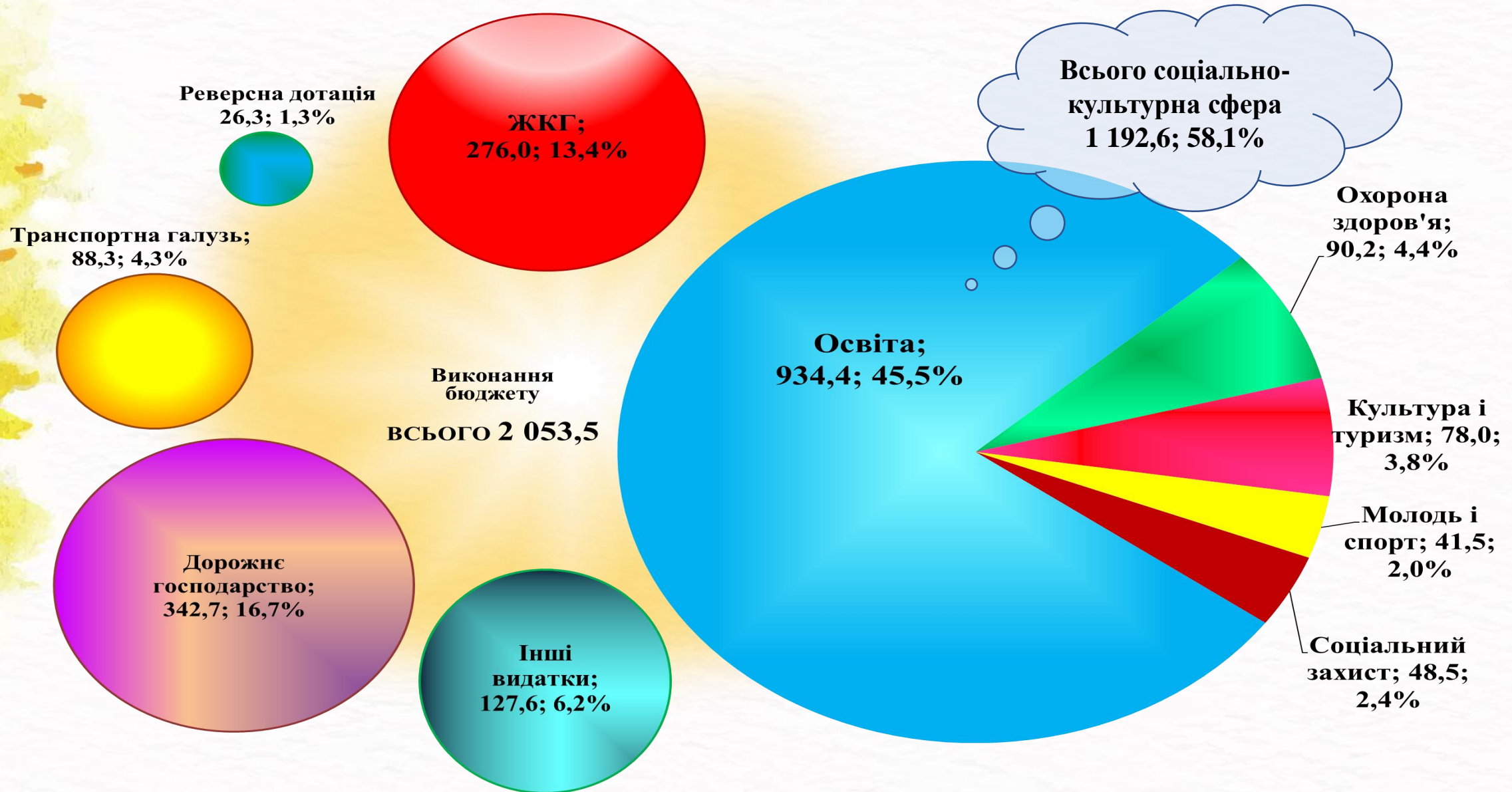
Інше;  
**0,2; 0,2%**

Власні надходження бюджетних установ;  
**40,4; 65,8%**





# Структура видатків бюджету Чернігівської міської територіальної громади в розрізі галузей за 9 місяців 2021 року, млн грн







# Структура виконання видатків бюджету Чернігівської міської територіальної громади за економічною суттю за 9 місяців 2021 року, млн грн

**Виконання  
бюджету  
протягом 9 місяців  
2021 року  
2 053,5 млн грн**

**Оплата праці з нарахуваннями 965,5; 47,0%**

**Інші поточні видатки 413,6; 20,1%**

**Капітальні видатки 369,0; 18,0%**

**Соціальне забезпечення 98,5; 4,8%**

**Комунальні послуги та енергоносії 98,1; 4,8%**

**Медикаменти та продукти харчування 43,9; 2,1%**

**Поточні видатки одержувачів бюджетних коштів  
38,6; 1,9%**

**Реверсна дотація 26,3; 1,3%**



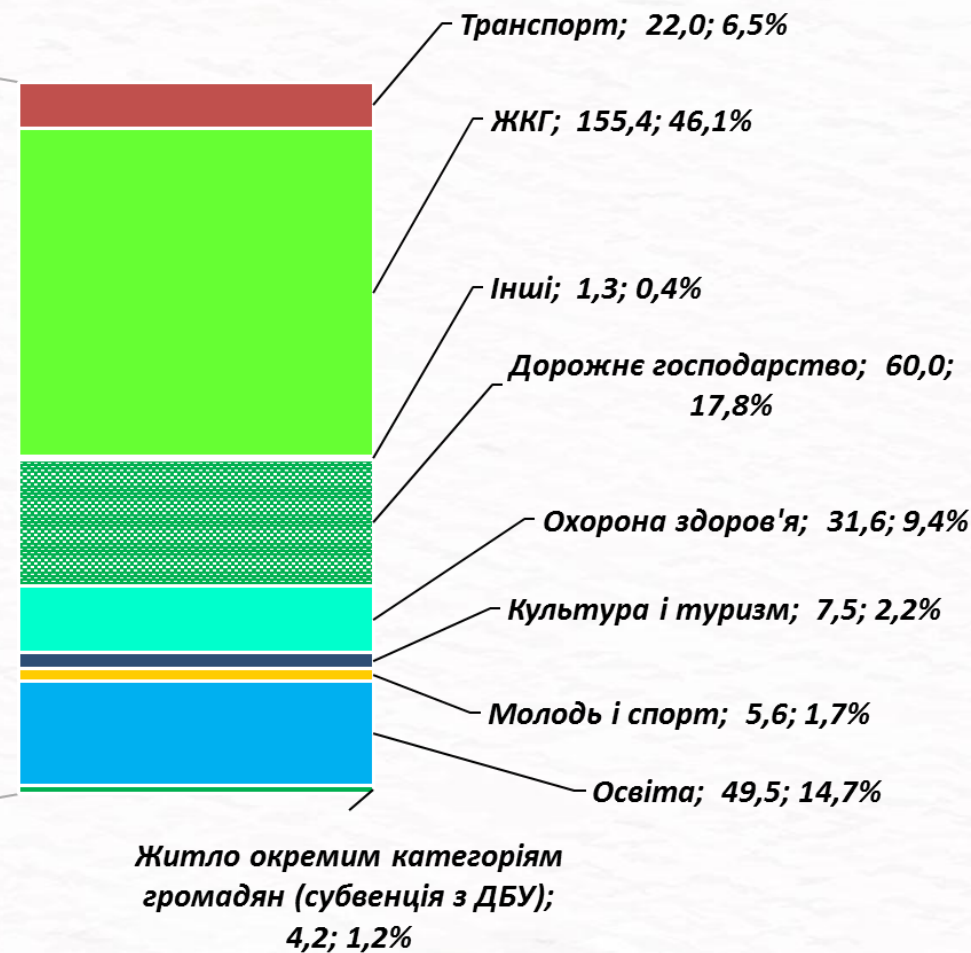


# Бюджет розвитку Чернігівської міської територіальної громади за 9 місяців 2021 року, млн грн

Виконання за 9 місяців 2021 року збільшилось на 23,8 млн грн або на 7,6% до показників за 9 місяців 2020 року

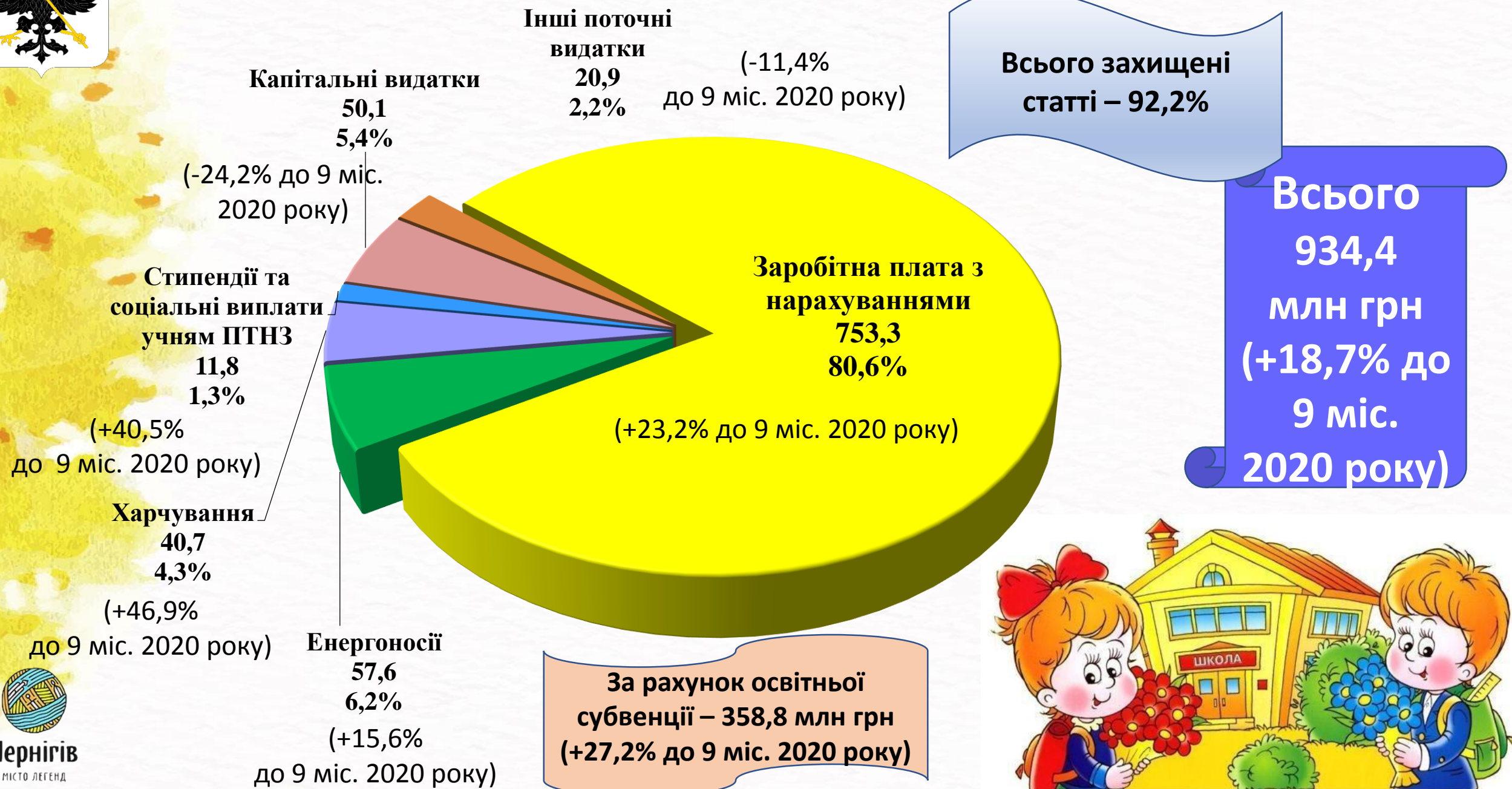
Планові призначення  
бюджету розвитку  
на 2021 рік; 612,0

Виконання; 337,1;  
55,1%





# Видатки на галузь “Освіта”, млн грн







## Оснащення закладів охорони здоров'я міста 9 міс. 2020 – 26,7 млн грн; 9 міс. 2021 – 24,7 млн грн (-7,5%)

Міська лікарня № 2 –  
Міська лікарня №1 –  
9 міс. 2020 - 19,8 млн грн  
9 міс. 2021 – 10,8 млн грн

Міська  
лікарня № 3  
– 9 міс. 2020 -  
2,8 млн грн  
9 міс. 2021 –  
11,0 млн грн

Міська  
лікарня № 4  
– 9 міс. 2020 -  
0,3 млн грн  
9 міс. 2021 –  
0,3 млн грн

Пологовий  
будинок–  
9 міс. 2020 -  
3,3 млн грн  
9 міс. 2021 –  
1,6 млн грн

Дитяча  
поліклініка № 1  
– Сімейна  
поліклініка -  
9 міс. 2020 –  
0,5 млн грн  
9 міс. 2021 –  
0,5 млн грн

Стоматологічні  
поліклініки–  
9 міс. 2020 -  
0,0 млн грн  
9 міс. 2021 –  
0,5 млн грн

- міська лікарня № 2 - 10,8 млн грн (придбано апарат ШВЛ - 2,2 млн грн, кисневих концентраторів (15 шт) - 0,6 млн грн, моніторів пацієнта (5 шт) - 0,5 млн грн, безтіньову операційну лампу - 1,0 млн грн, С-арку (система флюороскопічна рентгенівська пересувна цифрова (тип С-дуга)) - 3,8 млн грн, коагулятора - 0,9 млн грн, аналізатора біохімічного - 0,9 млн грн, газоаналізатор крові (2 шт) - 0,6 млн грн, комп'ютерну та копіювальну техніку - 0,3 млн грн)
- міська лікарня № 3 - 11,0 млн грн (придбано апаратів штучної вентиляції легенів (2 шт) - 4,0 млн грн, систему рентгенівську діагностичну пересувну - 3,1 млн грн, багатофункціональну лапароскопічну стійку для виконання відеолапароскопічних операцій на черевній порожнині (з набором інструментарію) - 3,7 млн грн, комп'ютерну та копіювальну техніку - 0,2 млн грн)
- міська лікарня № 4 - 0,3 млн грн (придбано комп'ютерну, копіювальну техніку, кардіомонітори - 0,3 млн грн)
- пологовий будинок - 1,6 млн грн (придбано гістероскоп - 0,1 млн грн, лапараскоп - 1,2 млн грн, кардіомоніторів (6 шт) - 0,3 млн грн)
- дитяча поліклініка № 1 – сімейна поліклініка - 0,5 млн грн (придбано гематологічний аналізатор - 0,2 млн грн, реабілітаційний стіл, бігова доріжка - 0,1 млн грн, лампу щілинну - 0,2 млн грн)
- стоматологічні поліклініки - 0,5 млн грн (придбано комп'ютерну та копіювальну техніку)



# Структура видатків на житлово-комунальне господарство за 9 місяців 2021 року, млн гривень

**276,0**

**+17,1 млн грн (+6,6%)  
за видатки 9 місяців 2020 р.**

**Організація благоустрою міста**

**149,1**

**Будівництво та реконструкція об'єктів ЖКГ**

**68,2**

**Внески у статутні капітали**

**28,7**

**Інша діяльність**

**5,2**

**Виконання інвестиційних проектів**

**1,7**

**Громадський порядок та безпека**

**7,7**

**Охорона навколишнього природного середовища**

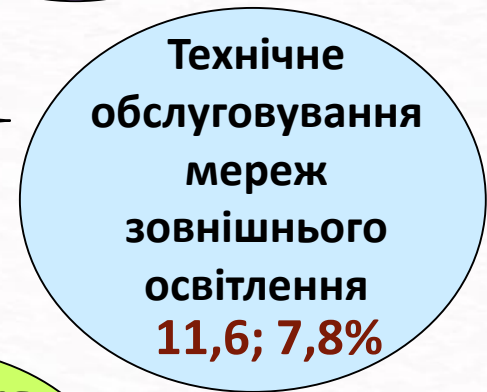

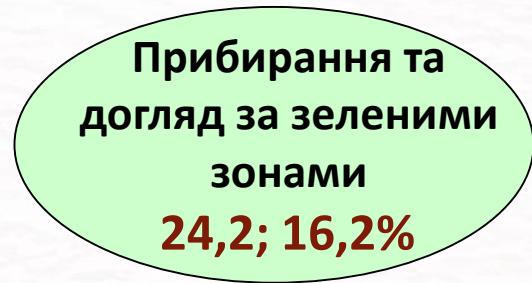
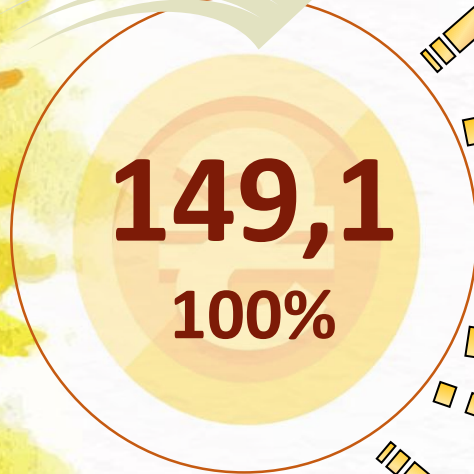
**15,4**







# Структура видатків бюджету Чернігівської міської територіальної громади з організації благоустрою за 9 місяців 2021 року, млн гривень





# Структура видатків на дорожнє господарство за 9 місяців 2021 року,

млн гривень

**342,7**

+49,7млн грн  
+17,0% за видатки  
9 місяців 2020 року

Реконструкція об'єктів вулично -  
дорожньої мережі – **27,5**

Капітальний ремонт об'єктів вулично  
-дорожньої мережі – **25,9**

Будівництво дороги – **24,8**

Поточний середній та дрібний  
ремонт об'єктів вулично -  
дорожньої мережі – **262,2**

Будівництво та капітальний ремонт  
світлофорних об'єктів – **2,3**







# Підтримка транспортної галузі міста за 9 місяців 2021 року, млн грн



88,3

-  **Компенсація пільгових перевезень** 46,3
-  **Міська програма розвитку Електротранспорту** 42,0



# Міська програма розвитку електротранспорту за 9 місяців 2021 року, млн грн



**42,0**

Фінансова підтримка КП "ЧТУ"

**20,0**

Капітальний ремонт будівлі цеху планових ремонтів КП "ЧТУ"

**1,6**

Придбання тролейбусів

**19,8**

Оновлення контактної мережі

**0,6**





# Фінансування окремих цільових програм бюджетної сфери, які реалізовувались в місті Чернігові протягом 9 місяців 2021 року



# Фінансування витрат на виконання депутатських повноважень депутатами Чернігівської міської ради за 9 місяців 2021 року

Матеріальна допомога мешканцям м. Чернігова  
0,7 млн грн; 23,3 %

Заклади освіти  
1,5 млн грн;  
50,0 %

Заклади охорони здоров'я  
0,2 млн грн;  
6,7 %

Заклади культури 0,3 млн грн;  
10,0 %

Заклади спорту 0,2 млн грн;  
6,7 %

ЖКГ 0,1 млн грн;  
3,3 %

Розподілено  
за 9 місяців 2021 року  
**3,0 млн грн**  
або **72,4 %**







# Програма реалізації громадського бюджету (бюджету участі) у м. Чернігові за 9 місяців 2021 року



**Затверджено  
на 2021 рік**

**24 проекти**  
(12 великих + 12 малих)

**21,1 млн грн**  
(із них:  
0,1 млн грн – супровід  
Програми)

**Фінансування проектів  
протягом 9 місяців  
2021 року**

**17 проектів**  
(10 великих + 7 малих)

**5,3 млн грн або 25,3 %**  
(із них: 0,1 млн грн – супровід Програми)