

ЗАТВЕРДЖЕНО

Наказ Міністерства фінансів України

17.07.2015 року № 648

(у редакції наказу Міністерства фінансів України від 07 серпня 2019 року № 336)

БЮДЖЕТНИЙ ЗАПИТ НА 2024 -2026 РОКИ загальний, Форма 2024-1

1. Управління економічного розвитку міста Чернігівської міської ради

(найменування головного розпорядника коштів місцевого бюджету)

27

(код Типової відомчої класифікації видатків та кредитування місцевого бюджету)

24837292

(код за ЄДРПОУ)

2555900000

(код бюджету)

2. Мета діяльності головного розпорядника коштів місцевого бюджету

Керівництво і управління у сфері економіки у м. Чернігові, створення сприятливих умов для розвитку підприємницької діяльності в м. Чернігові, зменшення обсягів використання паливно-енергетичних ресурсів, забезпечення зацікавленості підприємств, організацій та громадян в енергозбереженні, впровадженні енергозберігаючих технологій, забезпечення реалізації державної цінкової політики.

3. Цілі державної політики у відповідній сфері діяльності, формування та/або реалізацію якої забезпечує головний розпорядник коштів місцевого бюджету, і показники їх досягнення

Найменування показника результату	Одиниця виміру	2022 рік	2023 рік	2024 рік	2025 рік	2026 рік
		(звіт)	(затверджено)	(проект)	(прогноз)	(прогноз)
1	2	3	4	5	6	7
Ціль державної політики №1						
Забезпечення реалізації державної політики економічного і соціального розвитку, цінкової політики, розвитку підприємництва та енергоефективності						
затрат						
Кількість штатних одиниць	осіб	8	12	12	12	12
Чоловічої статі	осіб	4	1	1	1	1
Площа адміністративних приміщень	кв. м.	174,7	174,7	174,7		
Обсяг видатків на придбання обладнання та предметів довгострокового користування	грн.		25 000			
Обсяг видатків	грн.		8 025			
Обсяг видатків на утримання установи	грн.	2 647 528	3 717 710	4 079 393	4 364 950	4 618 117
Витрати на оплату праці і нарахування на заробітну плату	грн.			3 704 983	3 964 332	4 194 263
Витрати на комунальні послуги та енергоносії	грн.			231 110	247 288	261 630
Витрати на матеріально-технічне забезпечення та інші видатки	грн.			143 300	153 331	162 224
продукту						
Кількість отриманих доручень, листів, звернень, заяв, скарг (вхідних документів)	од.	1 234	1 000	1 100	1 150	1 150
Кількість проведених засідань, нарад	од.	62	52	58	60	60
Кількість придбаного обладнання та предметів довгострокового користування	од.		1			
Обсяг погашеної кредиторської заборгованості	грн.		8 025			
ефективності						
Кількість отриманих доручень, листів, заяв, скарг (вхідних документів) на одного працівника	од.	154	83	92	96	96
Кількість проведених засідань, нарад на одного працівника	од.	8	4	5	5	5
Витрати на утримання однієї штатної одиниці	грн.	330 941	309 809			
Середні витрати на придбання одиниці обладнання та предмету довгострокового користування	грн.		25 000			
Середні витрати на оплату праці і нарахування на заробітну плату однієї штатної одиниці	грн/од.			308 749	330 361	349 522
Середні витрати на оплату комунальних послуг та енергоносіїв однієї штатної одиниці	грн/од.			19 259	20 607	21 803
Середні витрати на забезпечення матеріально-технічними ресурсами та іншими видатками однієї штатної одиниці	грн/од.			11 941	12 778	13 519
якості						
Відсоток вчасно виконаних доручень, листів, звернень, заяв, скарг у їх загальній кількості	відс.	100	100	100	100	100
Відсоток придбання обладнання та предметів довгострокового користування у загальній кількості запланованих	відс.		100			
Відсоток погашення	відс.		100			

4. Розподіл граничних показників видатків бюджету та надання кредитів з бюджету загального фонду місцевого бюджету на 2022 - 2026 роки за бюджетними програмами:

(грн.)

Код Програмної класифікації видатків та кредитування місцевого бюджету	Код Типової програмної класифікації видатків та кредитування місцевого бюджету	Код Функціональної класифікації видатків та кредитування бюджету	Найменування відповідального виконавця, найменування бюджетної програми згідно з Типовою програмною класифікацією видатків та кредитування місцевого бюджету	2022 рік (звіт)	2023 рік (затверджено)	2024 рік (проект)	2025 рік (прогноз)	2026 рік (прогноз)	Номер цілі державної політики
1	2	3	4	5	6	7	8	9	10
			Управління економічного розвитку міста Чернігівської міської ради:						

2710160	0160	0111	Керівництво і управління у відповідній сфері у містах (місті Києві), селищах, селах, територіальних громадах	2 647 528	3 717 710	4 079 393	4 364 950	4 611 619	1
УСЬОГО				2 647 528	3 717 710	4 079 393	4 364 950	4 611 619	

5. Розподіл граничних показників витрат бюджету та надання кредитів з бюджету спеціального фонду місцевого бюджету на 2022 - 2026 роки за бюджетними програмами:

(грн.)

Код Програмної класифікації витратів та кредитування місцевого бюджету	Код Типової програмної класифікації витратів та кредитування місцевого бюджету	Код Функціональної класифікації витратів та кредитування бюджету	Найменування відповідального виконавця, найменування бюджетної програми згідно з Типовою програмною класифікацією витратів та кредитування місцевого бюджету	2022 рік (звіт)	2023 рік (затверджено)	2024 рік (проект)	2025 рік (прогноз)	2026 рік (прогноз)	Номер цілі державної політики
1	2	3	4	5	6	7	8	9	10
2710160	0160	0111	Управління економічного розвитку міста Чернігівської міської ради: Керівництво і управління у відповідній сфері у містах (місті Києві), селищах, селах, територіальних громадах		25 000				1
УСЬОГО					25 000				


Заступник начальника управління - начальник відділу економіки підприємств комунальної власності та цінової політики управління економічного розвитку міста Чернігівської міської ради



(підпис)


ЯРЕЩЕНКО В. П.
(прізвище та ініціали)

Головний бухгалтер управління економічного розвитку міста Чернігівської міської ради



(підпис)

САХУТА Т. М.
(прізвище та ініціали)



ЗАТВЕРДЖЕНО

Наказ Міністерства фінансів України
17.07.2015 року № 648

(у редакції наказу Міністерства фінансів України від 07 серпня 2019 року N 336)

БЮДЖЕТНИЙ ЗАПИТ НА 2024 -2026 РОКИ індивідуальний, Форма 2024-2

1. Управління економічного розвитку міста Чернігівської міської ради

(найменування головного розпорядника коштів місцевого бюджету)

27

24837292

(код Типової відомчої класифікації
видатків та кредитування місцевого
бюджету)

(код за ЄДРПОУ)

2. Управління економічного розвитку міста Чернігівської міської ради

(найменування відповідального виконавця)

271

24837292

(код Типової відомчої класифікації
видатків та кредитування місцевого
бюджету та номер в системі
головного розпорядника коштів
місцевого бюджету)

(код за ЄДРПОУ)

3.

2710160

(код Програмної
класифікації видатків та
кредитування місцевого
бюджету)

0160

(код Типової
програмної
класифікації видатків
та кредитування
місцевого бюджету)

0111

(код Функціональної
класифікації видатків
та кредитування
бюджету)

**Керівництво і управління у відповідній сфері у містах (місті Києві),
селищах, селах, територіальних громадах**
(найменування бюджетної програми згідно з Типовою програмною класифікацією
видатків та кредитування місцевого бюджету)

2555900000

(код бюджету)

4. Мета та завдання бюджетної програми на 2024 -2026 роки

1) мета бюджетної програми, строки її реалізації

Керівництво і управління у сфері економіки у м. Чернігові.

2) завдання бюджетної програми

Забезпечення виконання наданих законодавством повноважень у сфері економіки у м. Чернігові.

3) підстави реалізації бюджетної програми

1. Конституція України від 28.06.1996 № 254/96 (зі змінами);
2. Бюджетний кодекс України від 08.07.2010 № 2456-VI (зі змінами);
3. Закон України "Про місцеве самоврядування в Україні" від 21.05.1997 року № 280/97-ВР (зі змінами);
4. Закон України "Про службу в органах місцевого самоврядування" від 04.06.2001 року № 2493-III (зі змінами);
5. Закону України від 03.11.2022 року № 2710-IX "Про Державний бюджет України на 2023 рік" (зі змінами);
6. Постанова Кабінету міністрів України від 09.03.2006 № 268 "Про упорядкування структури та умов оплати праці працівників апарату органів виконавчої влади, органів прокуратури, судів та інших органів" (зі змінами);
7. Наказ Міністерства фінансів України від 26.08.2014р. № 836 "Про деякі питання запровадження програмно-цільового методу складання та виконання місцевих бюджетів" (зі змінами);
8. Наказ Міністерства фінансів України від 17.07.2015 № 648 "Про затвердження типових форм бюджетних запитів для формування місцевих бюджетів" (зі змінами);
9. Рішення Чернігівської міської ради від 21.02.2023 року № 29/VIII-5 "Про затвердження Звіту про виконання бюджету Чернігівської міської територіальної громади за 2022 рік";
10. Рішення Чернігівської міської ради від 30.11.2022 року № 24/VIII-38 "Про бюджет Чернігівської міської територіальної громади на 2023 рік" (зі змінами і доповненнями);
11. Лист Міністерства фінансів України від 16.08.2023 року № 05110-08-6/22354 "Про особливості складання проектів місцевих бюджетів на 2024 рік";
12. Лист Міністерства фінансів України від 19.09.2023 року №05110-08-6/25507 "Про схвалення Урядом України проекту бюджету України на 2024 рік";
13. Розпорядження Чернігівського міського голови від 04.10.2023 № 109-р "Про заходи щодо забезпечення складання проекту бюджету Чернігівської міської територіальної громади на 2024 рік";
14. Наказ фінансового управління Чернігівської міської ради від 23.10.2023 № 115 в/с "Про затвердження Інструкції з підготовки бюджетних запитів».

5. Надходження для виконання бюджетної програми:

1) надходження для виконання бюджетної програми у 2022 -2024 роках:

Код	Найменування	2022 рік (звіт)				2023 рік (затверджено)				2024 рік (проект)			
		загальний фонд	спеціальний фонд	у тому числі бюджет розвитку	разом (3+4)	загальний фонд	спеціальний фонд	у тому числі бюджет розвитку	разом (7+8)	загальний фонд	спеціальний фонд	у тому числі бюджет розвитку	разом (11+12)
1	2	3	4	5	6	7	8	9	10	11	12	13	14
	Надходження із загального фонду бюджету	2 647 528	X	X	2 647 528	3 717 710	X	X	3 717 710	4 079 393	X	X	4 079 393
	Власні надходження бюджетних установ (розписати за видами надходжень)	X				X				X			
	Інші надходження спеціального фонду (розписати за видами надходжень)	X				X	25 000	25 000	25 000	X			
602400	Кошти, що передаються із загального фонду до бюджету розвитку (спеціального фонду)						25 000	25 000	25 000				
	Повернення кредитів до бюджету	X				X				X			
	УСЬОГО	2 647 528			2 647 528	3 717 710	25 000	25 000	3 742 710	4 079 393			4 079 393

2) надходження для виконання бюджетної програми у 2025 -2026 роках:

Код	Найменування	2025 рік (прогноз)				2026 рік (прогноз)			
		загальний фонд	спеціальний фонд	у тому числі бюджет розвитку	разом (3+4)	загальний фонд	спеціальний фонд	у тому числі бюджет розвитку	разом (7+8)
1	2	3	4	5	6	7	8	9	10
	Надходження із загального фонду бюджету	4 364 950	X	X	4 364 950	4 618 117	X	X	4 618 117
	Власні надходження бюджетних установ (розписати за видами надходжень)	X				X			
	Інші надходження спеціального фонду (розписати за видами надходжень)	X				X			
	Повернення кредитів до бюджету	X				X			
	УСЬОГО	4 364 950			4 364 950	4 618 117			4 618 117

6. Витрати за кодами Економічної класифікації витрат / Класифікації кредитування бюджету:

1) витрати за кодами Економічної класифікації витрат бюджету у 2022 -2024 роках:

Код Економічної класифікації витратів бюджету	Найменування	2022 рік (звіт)				2023 рік (затверджено)				2024 рік (проект)			
		загальний фонд	спеціальний фонд	у тому числі бюджет розвитку	разом (3+4)	загальний фонд	спеціальний фонд	у тому числі бюджет розвитку	разом (7+8)	загальний фонд	спеціальний фонд	у тому числі бюджет розвитку	разом (11+12)
1	2	3	4	5	6	7	8	9	10	11	12	13	14
2111	Заробітна плата	2 002 569			2 002 569	2 834 578			2 834 578	3 036 871			3 036 871
2120	Нарахування на оплату праці	455 696			455 696	623 607			623 607	668 112			668 112
2210	Предмети, матеріали, обладнання та інвентар	46 320			46 320	32 000			32 000	33 000			33 000
2240	Оплата послуг (крім комунальних)	83 925			83 925	92 800			92 800	104 700			104 700
2250	Витрати на відрядження					4 500			4 500	3 000			3 000
2271	Оплата теплостачання	18 489			18 489	66 184			66 184	166 524			166 524
2272	Оплата водопостачання та водовідведення	3 145			3 145	6 305			6 305	5 608			5 608
2273	Оплата електроенергії	37 384			37 384	50 160			50 160	54 000			54 000
2275	Оплата інших енергоносіїв та інших комунальних послуг					7 476			7 476	4 978			4 978
2282	Окремі заходи по реалізації державних (регіональних) програм, не віднесені до заходів розвитку									2 500			2 500
2800	Інші поточні витрати					100			100	100			100
3110	Придбання обладнання і предметів довгострокового користування						25 000	25 000	25 000				
	УСЬОГО	2 647 528			2 647 528	3 717 710	25 000	25 000	3 742 710	4 079 393			4 079 393

2) надання кредитів за кодами Класифікації кредитування бюджету у 2022 -2024 роках:

Код	2022 рік (звіт)	2023 рік (затверджено)	2024 рік (проект)
-----	-----------------	------------------------	-------------------

Класифікації кредитування бюджету	Найменування	загальний фонд	спеціальний фонд	у тому числі бюджет розвитку	разом (3+4)	загальний фонд	спеціальний фонд	у тому числі бюджет розвитку	разом (7+8)	загальний фонд	спеціальний фонд	у тому числі бюджет розвитку	разом (11+12)
1	2	3	4	5	6	7	8	9	10	11	12	13	14
	УСЬОГО												

3) видатки за кодами Економічної класифікації видатків бюджету у 2025 - 2026 роках: (грн)

Код Економічної класифікації видатків бюджету	Найменування	2025 рік (прогноз)				2026 рік (прогноз)			
		загальний фонд	спеціальний фонд	у тому числі бюджет розвитку	разом (3+4)	загальний фонд	спеціальний фонд	у тому числі бюджет розвитку	разом (7+8)
1	2	3	4	5	6	7	8	9	10
2111	Заробітна плата	3 249 452			3 249 452	3 437 920			3 437 920
2120	Нарахування на оплату праці	714 880			714 880	756 343			756 343
2210	Предмети, матеріали, обладнання та інвентар	35 310			35 310	37 358			37 358
2240	Оплата послуг (крім комунальних)	112 029			112 029	112 029			112 029
2250	Видатки на відрядження	3 210			3 210	3 396			3 396
2271	Оплата теплопостачання	178 181			178 181	188 515			188 515
2272	Оплата водопостачання та водовідведення	6 000			6 000	6 349			6 349
2273	Оплата електроенергії	57 780			57 780	61 131			61 131
2275	Оплата інших енергоносіїв та інших комунальних послуг	5 326			5 326	5 635			5 635
2282	Окремі заходи по реалізації державних (регіональних) програм, не віднесені до заходів розвитку	2 675			2 675	2 830			2 830
2800	Інші поточні видатки	107			107	113			113
3110	Придбання обладнання і предметів довгострокового користування								
	УСЬОГО	4 364 950			4 364 950	4 611 619			4 611 619

4) надання кредитів за кодами Класифікації кредитування бюджету у 2025 -2026 роках: (грн)

Код Класифікації кредитування бюджету	Найменування	2025 рік (прогноз)				2026 рік (прогноз)			
		загальний фонд	спеціальний фонд	у тому числі бюджет розвитку	разом (3+4)	загальний фонд	спеціальний фонд	у тому числі бюджет розвитку	разом (7+8)
1	2	3	4	5	6	7	8	9	10
	УСЬОГО								

7. Витрати за напрямом використання бюджетних коштів:

1) витрати за напрямом використання бюджетних коштів у 2022 -2024 роках: (грн)

№ з/п	Напрям використання бюджетних коштів	2022 рік (звіт)				2023 рік (затверджено)				2024 рік (проект)			
		загальний фонд	спеціальний фонд	у тому числі бюджет розвитку	разом (3+4)	загальний фонд	спеціальний фонд	у тому числі бюджет розвитку	разом (7+8)	загальний фонд	спеціальний фонд	у тому числі бюджет розвитку	разом (11+12)
1	2	3	4	5	6	7	8	9	10	11	12	13	14
1	Забезпечення виконання наданих законодавством повноважень у сфері економіки в м. Чернігові	2 647 528			2 647 528	3 709 685	8 025		3 709 685	4 079 393			4 079 393
2	Погашення кредиторської заборгованості за минулий період							25 000	25 000	25 000			
3	Придбання обладнання і предметів довгострокового користування					2 647 528	3 717 710	25 000	3 742 710	4 079 393			4 079 393
	УСЬОГО	2 647 528			2 647 528	3 717 710	25 000	25 000	3 742 710	4 079 393			4 079 393

2) витрати за напрямом використання бюджетних коштів у 2025 -2026 роках: (грн)

№ з/п	Напрям використання бюджетних коштів	2025 рік (прогноз)				2026 рік (прогноз)			
		загальний фонд	спеціальний фонд	у тому числі бюджет розвитку	разом (3+4)	загальний фонд	спеціальний фонд	у тому числі бюджет розвитку	разом (7+8)
1	2	3	4	5	6	7	8	9	10
1	Забезпечення виконання наданих законодавством повноважень у сфері економіки в м. Чернігові	4 364 950			4 364 950	4 618 117			4 618 117
	УСЬОГО	4 364 950			4 364 950	4 618 117			4 618 117

8. Результативні показники бюджетної програми:

1) результативні показники бюджетної програми у 2022 - 2024 роках:

(грн)

№ з/п	Показники	Одиниця виміру	Джерело інформації	2022 рік (звіт)			2023 рік (затверджено)			2024 рік (проект)		
				загальний фонд	спеціальний фонд	разом (5+6)	загальний фонд	спеціальний фонд	разом (8+9)	загальний фонд	спеціальний фонд	разом (11+12)
1	2	3	4	5	6	7	8	9	10	11	12	13
Завдання 1 Забезпечення виконання наданих законодавством повноважень у сфері економіки в м. Чернігові												
	затрат			8		8	12			12		12
1	Кількість штатних одиниць чоловічої статі	осіб	штатний розпис	1		1	1			1		1
2	Кількість штатних одиниць чоловічої статі	осіб	штатний розпис	174,7		174,7	174,7			174,7		174,7
3	Площа адміністративних приміщень	кв. м.	договір оренди	2 647 528		2 647 528	3 717 710			3 717 710		4 079 393
4	Обсяг видатків на утримання установи	грн.	кошторис, план асигнувань									3 704 983
5	Витрати на оплату праці і нарахування на заробітну плату	грн.	кошторис, план асигнувань									231 110
6	Витрати на комунальні послуги та енергоносії	грн.	кошторис, план асигнувань									143 300
7	Витрати на матеріально-технічне забезпечення та інші видатки	грн.	кошторис, план асигнувань									143 300
продукту												
1	Кількість отриманих доручень, листів, звернень, заяв, скарг (вхідних документів)	од.	журнал реєстрації	1 234		1 234	1 000			1 000		1 100
2	Кількість проведених засідань, нарад	од.	журнал реєстрації	62		62	52			52		58
ефективності												
1	Кількість отриманих доручень, листів, заяв, скарг (вхідних документів) на одного працівника	од.	внутрішній звіт	154		154	83			83		92
2	Кількість проведених засідань, нарад на одного працівника	од.	внутрішній звіт	8		8	4			4		5
3	Витрати на утримання однієї штатної одиниці	грн.	розрахунок	330 941		330 941	309 809			309 809		308 749
4	Середні витрати на оплату праці і нарахування на заробітну плату однієї штатної одиниці	грн/од.	розрахунок									19 259
5	Середні витрати на оплату комунальних послуг та енергоносіїв однієї штатної одиниці	грн/од.	розрахунок									11 941
6	Середні витрати на забезпечення матеріально-технічними ресурсами та іншими видатками однієї штатної одиниці	грн/од.	розрахунок									11 941
якості												
1	Відсоток вчасно виконаних доручень, листів, звернень, заяв, скарг у їх загальній кількості	відс.	внутрішній звіт	100		100	100			100		100
Завдання 2 Придбання обладнання і предметів довгострокового користування												
затрат												
1	Обсяг видатків на придбання обладнання та предметів довгострокового користування	грн.	кошторис					25 000		25 000		
продукту												
1	Кількість придбаного обладнання та предметів довгострокового користування	од.	розрахунок					1		1		
ефективності												
1	Середні витрати на придбання одиниці обладнання та предмету довгострокового користування	грн.	розрахунок					25 000		25 000		
якості												
1	Відсоток придбання обладнання та предметів довгострокового користування у загальній кількості запланованих	відс.	розрахунок				100			100		
Завдання 3 Погашення кредиторської заборгованості за минулий період												
затрат												
1	Обсяг видатків	грн.	кошторис				8 025			8 025		
продукту												
1	Обсяг погашеної кредиторської заборгованості	грн.	звіт				8 025			8 025		
якості												
1	Відсоток погашення	відс.	розрахунок				100			100		

2) результативні показники бюджетної програми у 2025 - 2026 роках:

(грн)

№ з/п	Показники	Одиниця виміру	Джерело інформації	2025 рік (прогноз)			2026 рік (прогноз)			
				загальний фонд	спеціальний фонд	разом (5+6)	загальний фонд	спеціальний фонд	разом (8+9)	
1	2	3	4	5	6	7	8	9	10	
Завдання 1 Забезпечення виконання наданих законодавством повноважень у сфері економіки в м. Чернігові										
	затрат			12		12	12			12
1	Кількість штатних одиниць чоловічої статі	осіб	штатний розпис	1		1	1			1
2	Кількість штатних одиниць чоловічої статі	осіб	штатний розпис							

1	2	3	4	5	6	7	8	9	10
		3 537 121	2 002 569						2 002 569
2111	Заробітна плата		2 002 569						455 696
2120	Нарахування на оплату праці	778 167	455 696						46 320
2210	Предмети, матеріали, обладнання та інвентар	46 350	46 320						91 950
2240	Оплата послуг (крім комунальних)	99 100	83 925		8 025	8 025	8 025		
2250	Видатки на відрядження	3 000							18 489
2271	Оплата тепlopостачання	66 184	18 489						3 145
2272	Оплата водopостачання та водовідведення	5 270	3 145						37 384
2273	Оплата електроенергії	39 830	37 384						
2275	Оплата інших енергоносіїв та інших комунальних послуг								
2282	Окремі заходи по реалізації державних (регіональних) програм, не віднесені до заходів розвитку								
2800	Інші поточні видатки	100							
3110	Придбання обладнання і предметів довгострокового користування	50 000							
	УСЬОГО	4 625 122	2 647 528		8 025	8 025	8 025		2 655 553

2) кредиторська заборгованість місцевого бюджету у 2023 - 2024 роках:

(грн)

Код Економічної класифікації видатків бюджету / код Класифікації кредитування бюджету	Найменування	2023 рік				2024 рік					
		затвержені призначення	кредиторська заборгованість на початок поточного бюджетного періоду	планується погасити кредиторську заборгованість за рахунок коштів		очікуваний обсяг взяття поточних зобов'язань (3-5)	граничний обсяг	можлива кредиторська заборгованість на початок планового бюджетного періоду (4-5-6)	планується погасити кредиторську заборгованість за рахунок коштів		очікуваний обсяг взяття поточних зобов'язань (8-10)
				загального фонду	спеціального фонду				загального фонду	спеціального фонду	
1	2	3	4	5	6	7	8	9	10	11	12
		2 834 578				2 834 578					
2111	Заробітна плата					623 607					
2120	Нарахування на оплату праці	623 607				32 000					
2210	Предмети, матеріали, обладнання та інвентар	32 000				84 775					
2240	Оплата послуг (крім комунальних)	92 800	8 025	8 025		4 500					
2250	Видатки на відрядження	4 500				66 184					
2271	Оплата тепlopостачання	66 184				6 305					
2272	Оплата водopостачання та водовідведення	6 305				50 160					
2273	Оплата електроенергії	50 160				7 476					
2275	Оплата інших енергоносіїв та інших комунальних послуг	7 476									
2282	Окремі заходи по реалізації державних (регіональних) програм, не віднесені до заходів розвитку										
2800	Інші поточні видатки	100				100					
3110	Придбання обладнання і предметів довгострокового користування	25 000				25 000					
	УСЬОГО	3 742 710	8 025	8 025		3 734 685					

3) дебіторська заборгованість у 2022 - 2023 роках:

(грн)

Код Економічної класифікації видатків бюджету / код Класифікації кредитування бюджету	Найменування	Затверджено з урахуванням змін	Касові видатки/ надання кредитів	Дебіторська заборгованість на 01.01. 2022	Дебіторська заборгованість на 01.01. 2023	Очікувана дебіторська заборгованість на 01.01. 2024	Причини виникнення заборгованості	Вжиті заходи щодо погашення заборгованості
1	2	3	4	5	6	7	9	10
2111	Заробітна плата	3 537 121	2 002 569				Заборгованість на 01.01.2024 року не очікується.	Заборгованість на 01.01.2024 року не очікується.
2120	Нарахування на оплату праці	778 167	455 696				Заборгованість на 01.01.2024 року не очікується.	Заборгованість на 01.01.2024 року не очікується.
2210	Предмети, матеріали, обладнання та інвентар	46 350	46 320				Заборгованість на 01.01.2024 року не очікується.	Заборгованість на 01.01.2024 року не очікується.

2240	Оплата послуг (крім комунальних)	99 100	83 925			Кредиторська заборгованість на 01.01.2023 року погашена у 2023 році. Кредиторська заборгованість на 01.01.2024 року не очікується.	Заборгованість на 01.01.2023 року Погашена. кредиторська заборгованість на 01.01.2023 року погашена у 2023 році. Кредиторська заборгованість на 01.01.2024 року не очікується.
2250	Видатки на відрядження	3 000				Заборгованість на 01.01.2024 року не очікується.	Заборгованість на 01.01.2024 року не очікується.
2271	Оплата тепlopостачання	66 184	18 489			Заборгованість на 01.01.2024 року не очікується.	Заборгованість на 01.01.2024 року не очікується.
2272	Оплата водопостачання та водовідведення	5 270	3 145			Заборгованість на 01.01.2024 року не очікується.	Заборгованість на 01.01.2024 року не очікується.
2273	Оплата електроенергії	39 830	37 384			Заборгованість на 01.01.2024 року не очікується.	Заборгованість на 01.01.2024 року не очікується.
2275	Оплата інших енергоносіїв та інших комунальних послуг					Заборгованість на 01.01.2024 року не очікується.	Заборгованість на 01.01.2024 року не очікується.
2282	Окремі заходи по реалізації державних (регіональних) програм, не віднесені до заходів розвитку					Заборгованість на 01.01.2024 року не очікується.	Заборгованість на 01.01.2024 року не очікується.
2800	Інші поточні видатки	100				Заборгованість на 01.01.2024 року не очікується.	Заборгованість на 01.01.2024 року не очікується.
3110	Придбання обладнання і предметів довгострокового користування	50 000				Заборгованість на 01.01.2024 року не очікується.	Заборгованість на 01.01.2024 року не очікується.
	УСЬОГО	4 625 122	2 647 528				

4) аналіз управління бюджетними зобов'язаннями та пропозиції щодо упорядкування бюджетних зобов'язань у 2023 році.

Взяття зобов'язань без відповідних бюджетних асигнувань або з перевищенням повноважень, встановлених Бюджетним кодексом України, Законом України "Про Державний бюджет України на 2023 рік" не було. Складених протоколів про порушення бюджетного законодавства органами казначейства не було за 2022-2023 роки. У 2024 році не буде проводитись взяття зобов'язань без відповідних бюджетних асигнувань або з перевищенням повноважень, встановлених Бюджетним кодексом України.

15. Підстави та обґрунтування видатків спеціального фонду на 2024 рік та на 2025 - 2026 роки за рахунок надходжень до спеціального фонду, аналіз результатів, досягнутих внаслідок використання коштів спеціального фонду бюджету у 2022 році, та очікувані результати у 2023 році.

Кошти спеціального фонду бюджету у 2022 році використані не були в умовах воєнного стану. (У зв'язку зі збройною агресією Російської Федерації проти України та запровадженням на території України воєнного стану відповідно до Закону України "Про правовий режим воєнного стану", Указу Президента України "Про введення воєнного стану в Україні" від 24.02.2022 64/2022). Кошти спеціального фонду бюджету у 2023 році передбачено на придбання системного блоку в кількості 1 шт. на суму 25 000 грн використано.

Заступник начальника управління- начальник відділу економіки підприємств комунальної власності та цінової політики управління економічного розвитку міста Чернігівської міської ради

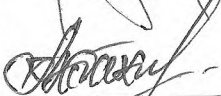



(підпис)

ЯРЕЩЕНКО В. П.

_____ (прізвище та ініціали)

Головний бухгалтер управління економічного розвитку міста


(підпис)

САХУТА Т. М.

_____ (прізвище та ініціали)