

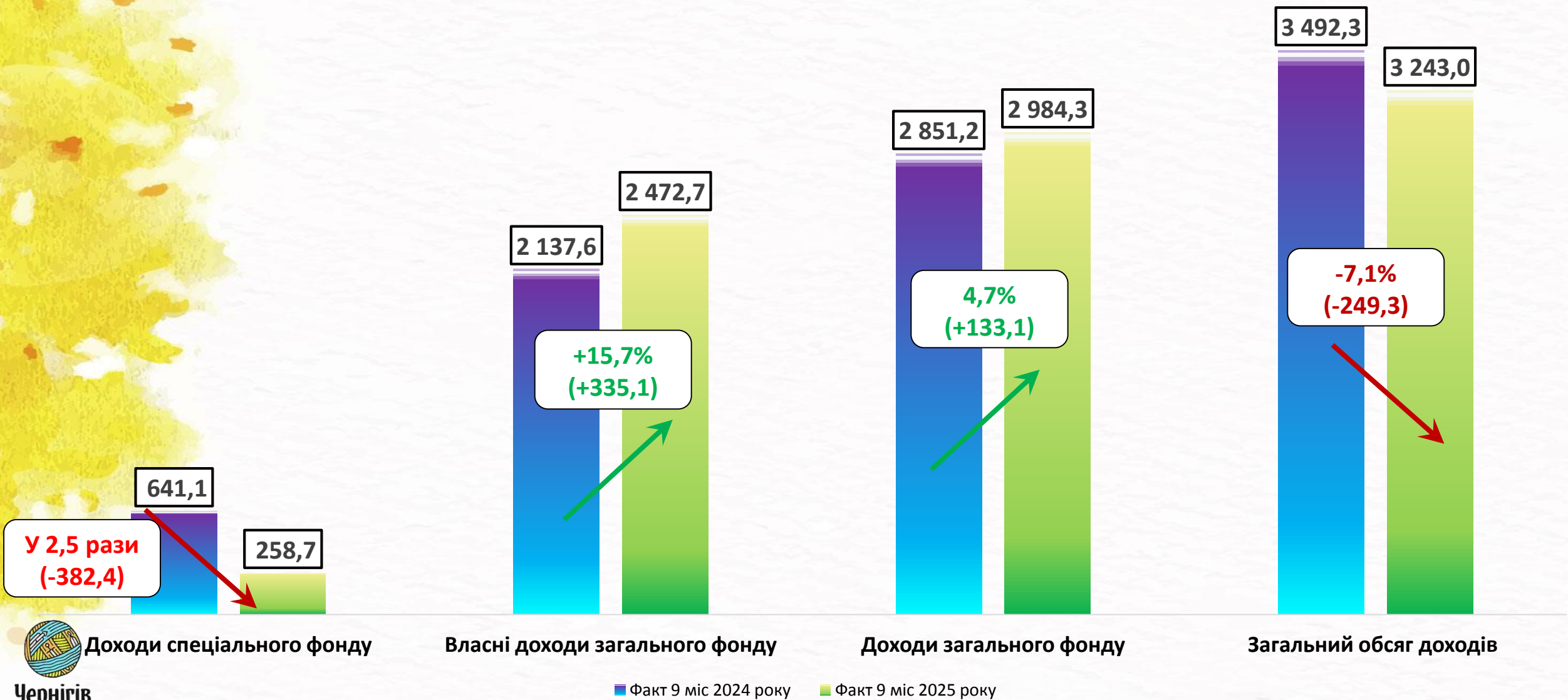


Виконання бюджету Чернігівської міської територіальної громади за 9 місяців 2025 року

*Фінансове управління
Чернігівської міської ради*



Динаміка обсягу доходів бюджету Чернігівської міської територіальної громади за 9 місяців 2024-2025 років, млн грн



Доходи спеціального фонду

Власні доходи загального фонду

Доходи загального фонду

Загальний обсяг доходів



Структура дохідної частини загального фонду бюджету Чернігівської міської територіальної громади за 9 місяців 2025 року, млн гривень



9 міс. 2024

9 міс. 2025

Власні надходження

2 137,6

2 472,7

+335,1 (+15,7%)

2 984,3

надходження ЗФ бюджету Чернігівської міської територіальної громади (+133,1 (+4,7%) до 9 міс. 2024 року



Офіційні трансферти

713,6

511,6

-202,0 (-28,3%)

Податок та збір на доходи фізичних осіб;
1 347,3; 54,5%

Місцеві податки та збори;
699,8; 28,3%

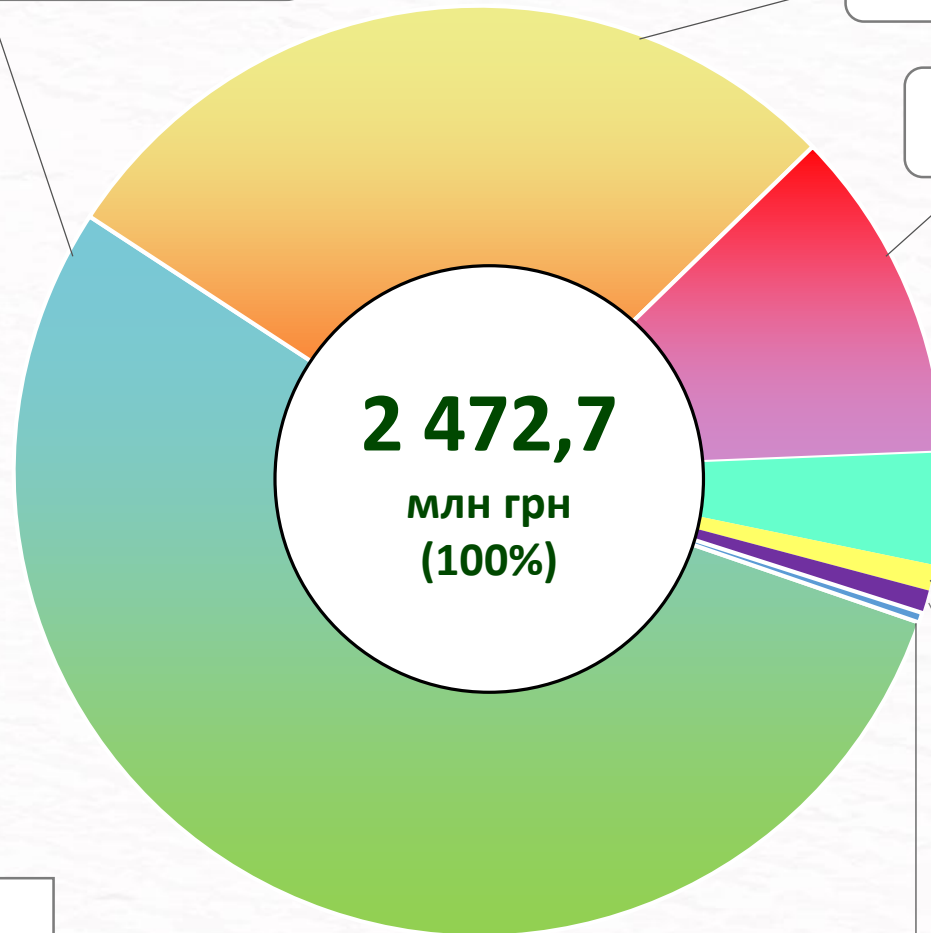
Акцизний податок;
308,8; 12,5%

Податок на прибуток підприємств;
64,8; 2,6%

Надходження від орендної плати за користування МК та іншим майном, що у комунальній власності;
22,2; 0,9%

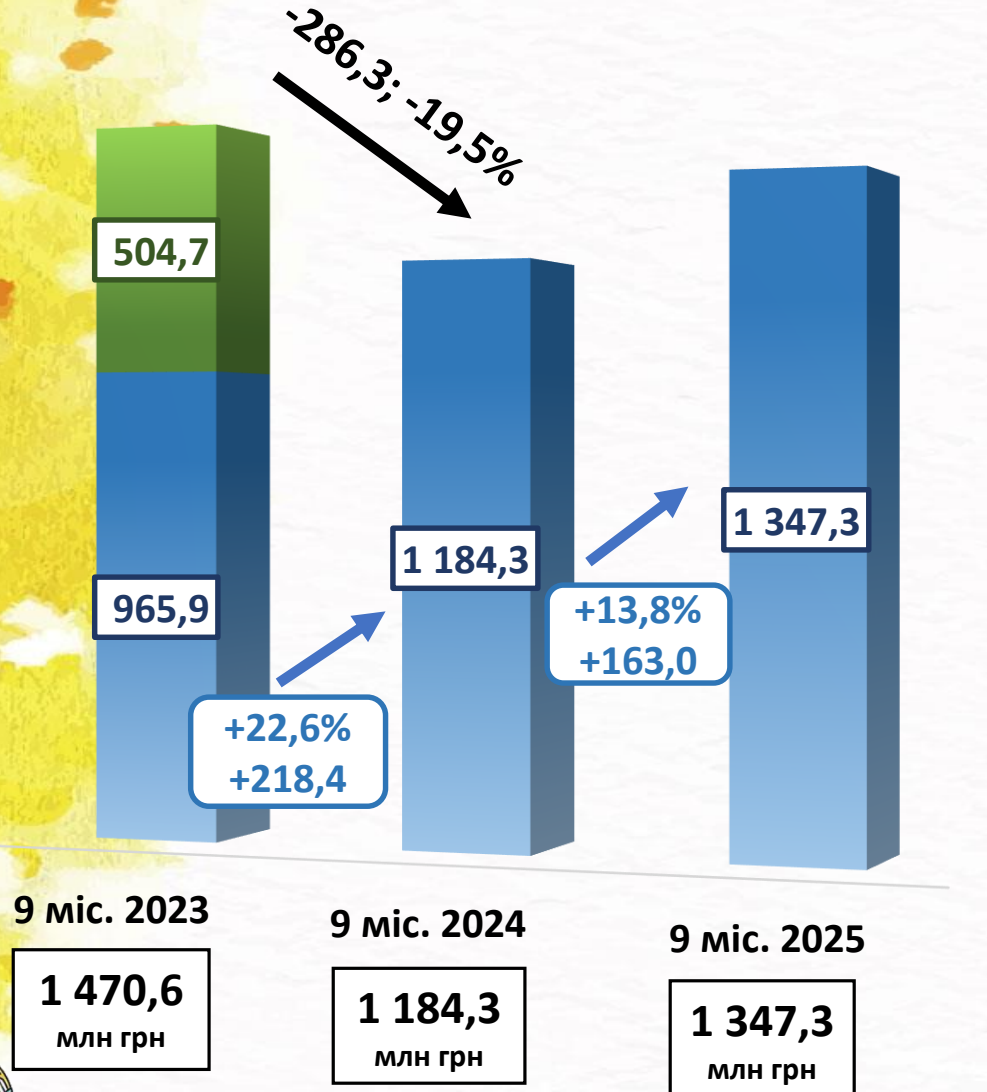
Плата за надання адміністративних послуг;
20,0; 0,8%

Інші надходження;
9,8; 0,4%

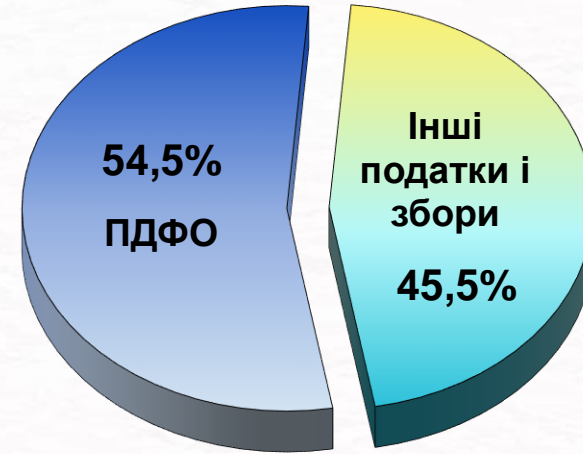




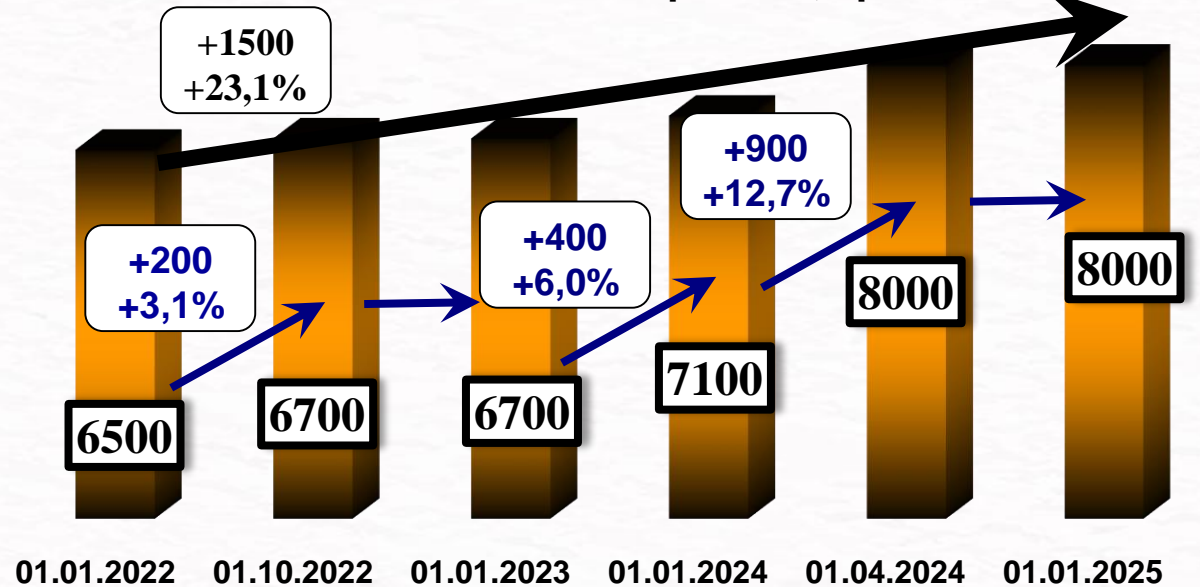
ПДФО у структурі власних надходжень бюджету
Чернігівської міської територіальної громади



ПДФО у структурі власних надходжень
бюджету Чернігівської міської
територіальної громади



Мінімальна зарплата, грн





Надходження місцевих податків за 9 місяців 2025 року, млн грн



Місцеві податки
699,8
млн грн

+10,6%
(+67,1) більше надходжень місцевих податків за 9 міс. 2024 року

+43,9; 9,9%
487,2; 69,6%

Єдиний податок

+11,6; 7,3%
170,9; 24,4%

Плата за землю

+11,8; 41,7%
40,3; 5,8%

Податок на нерухоме майно, відмінне від земельної ділянки;

0,8; 0,1%

Транспортний податок

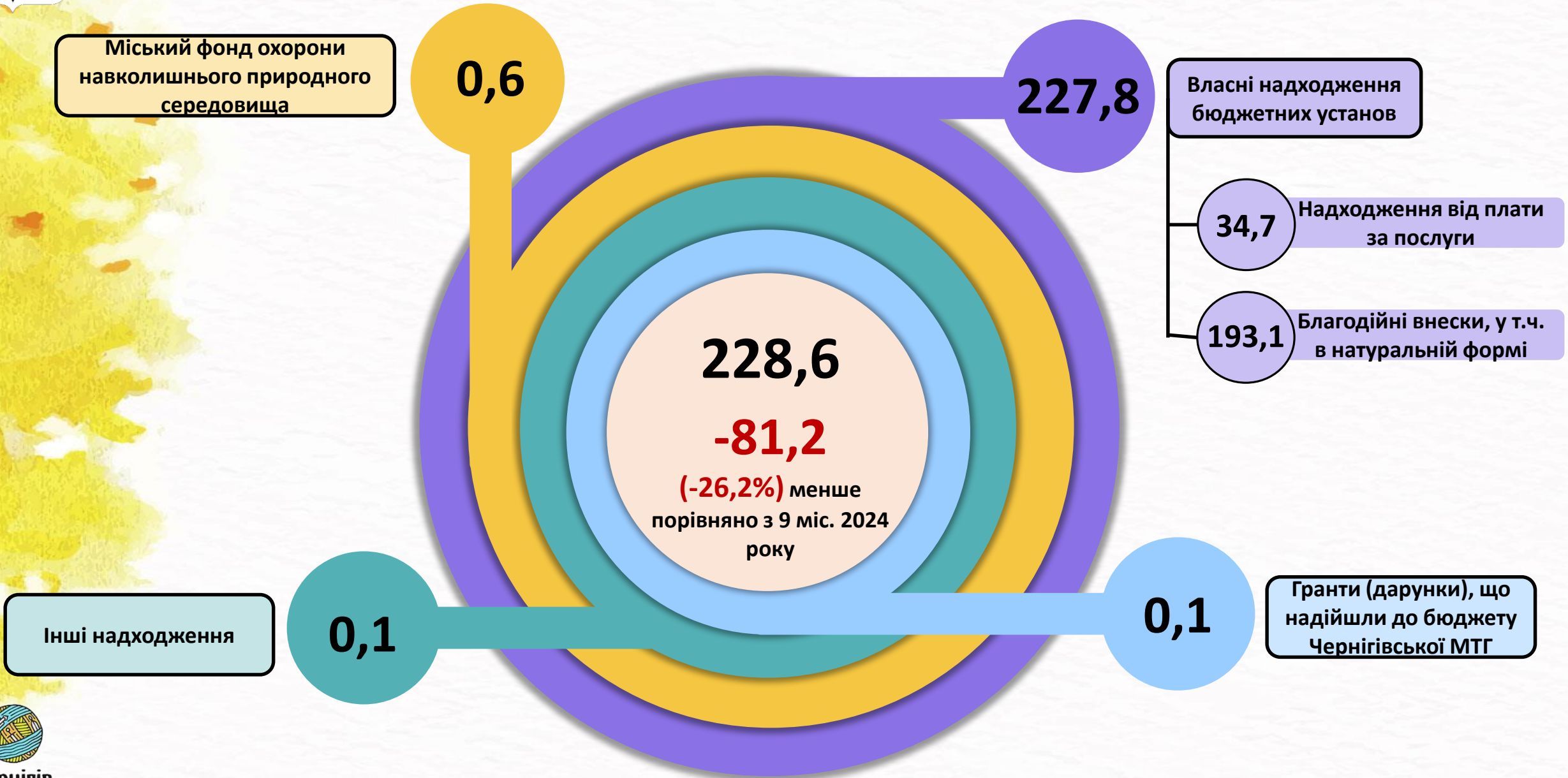
0,6; 0,1%

Туристичний збір





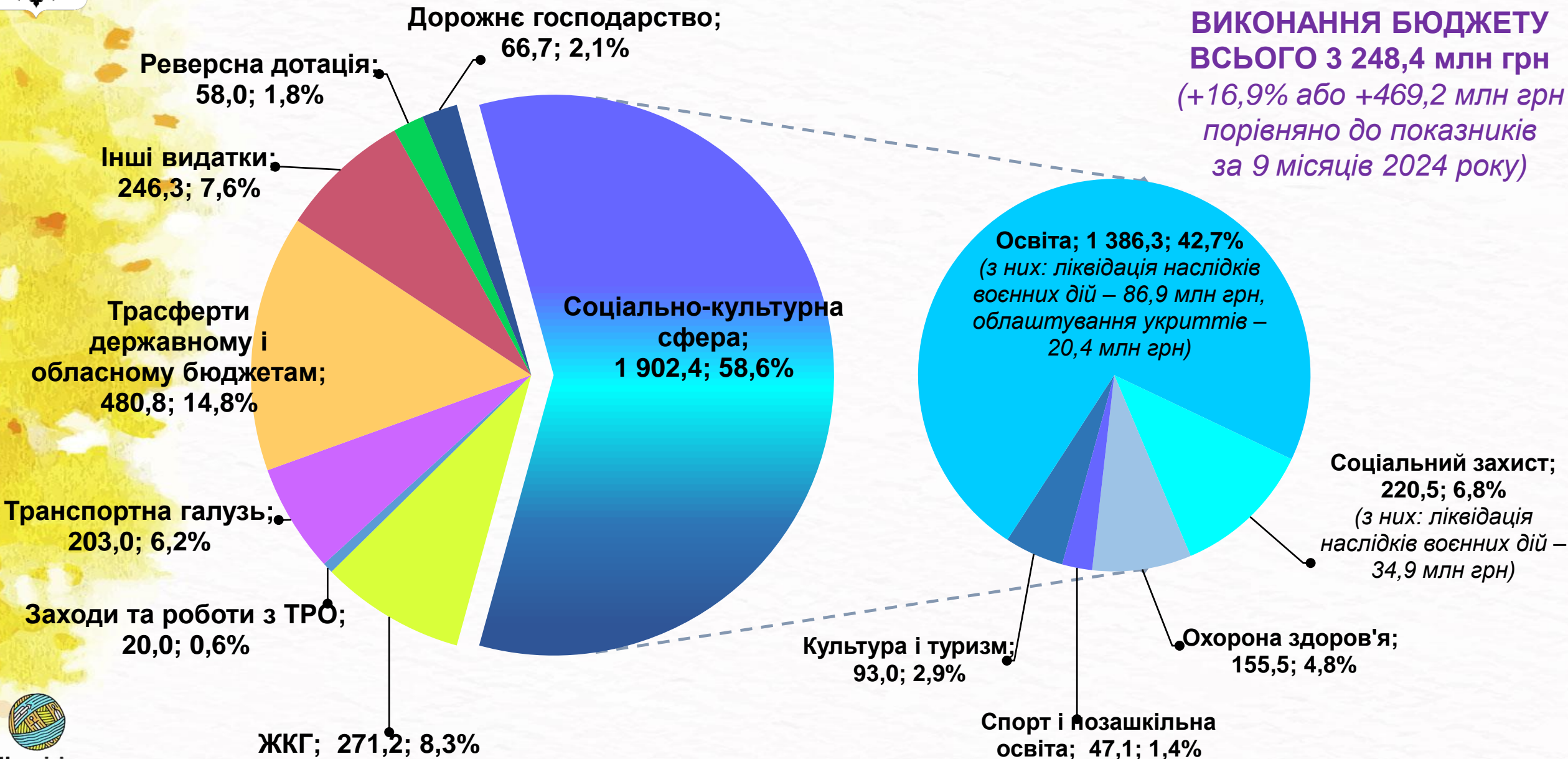
Структура дохідної частини спеціального фонду бюджету Чернігівської міської територіальної громади (без урахування міжбюджетних трансфертів) за 9 місяців 2025 року, млн гривень





Структура виконання видатків бюджету Чернігівської міської територіальної громади в розрізі галузей за 9 місяців 2025 року, млн грн

**ВИКОНАННЯ БЮДЖЕТУ
ВСЬОГО 3 248,4 млн грн**
(+16,9% або +469,2 млн грн
порівняно до показників
за 9 місяців 2024 року)





Структура виконання видатків бюджету Чернігівської міської територіальної громади за економічною суттю за 9 місяців 2025 року, млн грн

**Виконання
бюджету за 9 місяців 2025 року
3 248,4 млн грн**
(з них: захищені статті – 1 649,1; 50,8%)



**(+16,9% або +469,2 млн грн
порівняно до показників
за 9 місяців 2024 року)**

37,0% *Оплата праці з нарахуваннями – 1 202,8 млн грн*

15,0% *Інші поточні видатки – 482,9 млн грн*

14,8% *Трансферти державному і обласному бюджетам – 480,8 млн грн*

14,2% *Капітальні видатки – 462,4 млн грн*

6,6% *Комунальні послуги та енергоносії – 213,0 млн грн*

4,0% *Соціальне забезпечення – 131,1 млн грн*

3,5% *Поточні видатки одержувачів бюджетних коштів – 115,2 млн грн*

3,1% *Медикаменти та продукти харчування – 102,2 млн грн*

1,8% *Реверсна дотація – 58,0 млн грн*





Видатки на галузь “Освіта” за 9 місяців 2025 року, млн грн

Заробітна плата
з нарахуваннями;
890,1; 64,2 %

Енергоносії;
125,2; 9,0 %

Харчування – 96,9; 7,0 %,
з них: кошти міської
територіальної громади – 76,2,
субвенція з ДБУ на забезпечення
харчування учнів закладів
загальної середньої освіти – 20,7

1 386,3 млн грн



більше на 237,4 млн грн
або на 20,7% до показників
за 9 місяців 2024 року

Капітальні видатки – 149,8; 10,8 %,
з них: усунення аварій, облаштування,
ремонт укриттів у закладах освіти – 73,7

Інші видатки – 103,0; 7,5 %,
з них: облаштування укриттів
закладів освіти – 13,6
та ліквідація наслідків
воєнних дій – 20,0

Стипендії та соціальні
виплати учням ПТНЗ;
21,3; 1,5 %





Видатки по галузі “Охорона здоров’я” за 9 місяців 2025 року

155,5 млн грн



менше на 38,3 млн грн
або 19,8% до показників
за 9 місяців 2024 року

Оплата комунальних послуг та енергоносіїв;
52,7 млн грн; 33,9%

Забезпечення медикаментами пільгової категорії населення та
зубопротезуванням; 10,3 млн грн; 6,6%

Проведення капітальних ремонтів;
22,0 млн грн; 14,1% (в т.ч. ремонт реабілітаційного відділення
16,7 млн грн)

Заробітна плата з нарахуваннями;
3,7 млн грн; 2,4%

Медикаменти та перев'язувальні матеріали;
5,4 млн грн; 3,5%

Інші поточні видатки; 33,6 млн грн; 21,6%

Придбання медичного обладнання, транспорту;
27,8 млн грн; 17,9%





Видатки по галузі “Культура і мистецтво” за 9 місяців 2025 року

Надання спеціалізованої освіти мистецькими школами;
62,6 млн грн; 67,3%

Підтримка комунальних підприємств (КП “Міський Палац культури ім. В. Радченка”, КП “Центральний парк культури та відпочинку”);
12,8 млн грн; 13,7%

Забезпечення діяльності бібліотек;
9,4 млн грн; 10,1%

93,0 млн грн
(з них: захищені статті – 71,1; 76,5%)

Заходи підтримки розвитку туризму в місті; 0,9 млн грн; 1,0%

Інші видатки (утримання централізованої бухгалтерії, ККЗ “Центр культури і мистецтв”, тощо); 6,8 млн грн; 7,3%

більше на 7,9 млн грн
або на 9,3% до показників
за 9 місяців 2024 року

Проведення загальноміських заходів, відзначення державних і професійних свят; 0,5 млн грн; 0,6%





Видатки по галузі “Фізична культура, спорт та молодь” за 9 місяців 2025 року

Утримання та навчально-тренувальна робота комунальних дитячо-юнацьких спортивних шкіл;
37,1 млн грн; 78,8%

Надання позашкільної освіти;
7,3 млн грн; 15,5%

Підтримка спорту вищих досягнень та організацій, грошова винагорода і стипендії спортсменам, тренерам;
1,6 млн грн; 3,4%

47,1 млн грн
(з них: захищені статті – 35,7; 75,8%)



Заходи з олімпійських та неолімпійських видів спорту;
0,5 млн грн; 1,0%

Діяльність центру фізичного здоров'я населення “Спорт для всіх”;
0,6 млн грн; 1,3%

більше на 3,8 млн грн
або на 8,8% до показників
за 9 місяців 2024 року



Структура видатків бюджету Чернігівської міської територіальної громади на житлово-комунальне господарство за 9 місяців 2025 року, млн грн

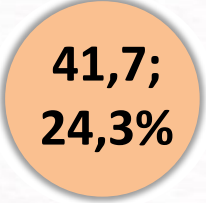
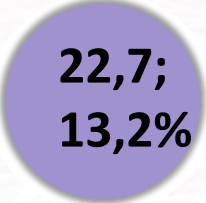




Структура видатків бюджету Чернігівської міської територіальної громади з організації благоустрою за 9 місяців 2025 року, млн грн



Освітлення вулиць міста



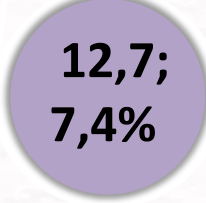
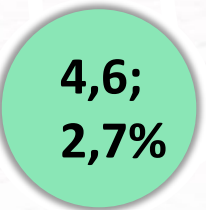
Прибирання та догляд за зеленими зонами

Послуги з поточного ремонту та утримання громадських вбиралень



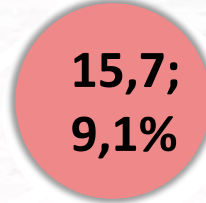
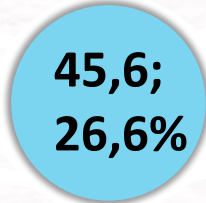

Технічне обслуговування засобів регулювання дорожнього руху

Інші видатки (утримання безпритульних тварин, технічний супровід роботи віртуальної мережі, тощо)



Утримання очисних споруд і зливової каналізації

Утримання місць поховань



Технічне обслуговування мереж зовнішнього освітлення

Утримання вулично-дорожньої мережі



Підтримка транспортної галузі міста за 9 місяців 2025 року, млн грн

Крім того, **33,0** млн грн було спрямовано на компенсацію пільгових перевезень



Фінансова підтримка КП "ЧТУ"

50,0

203,0

+65,8 (+48,0%)
більше порівняно з 9 міс. 2024 року

135,7

Здійснення оплати перевізникам за надані транспортні послуги

81,7

автотранспортом

54,0

електротранспортом

17,3

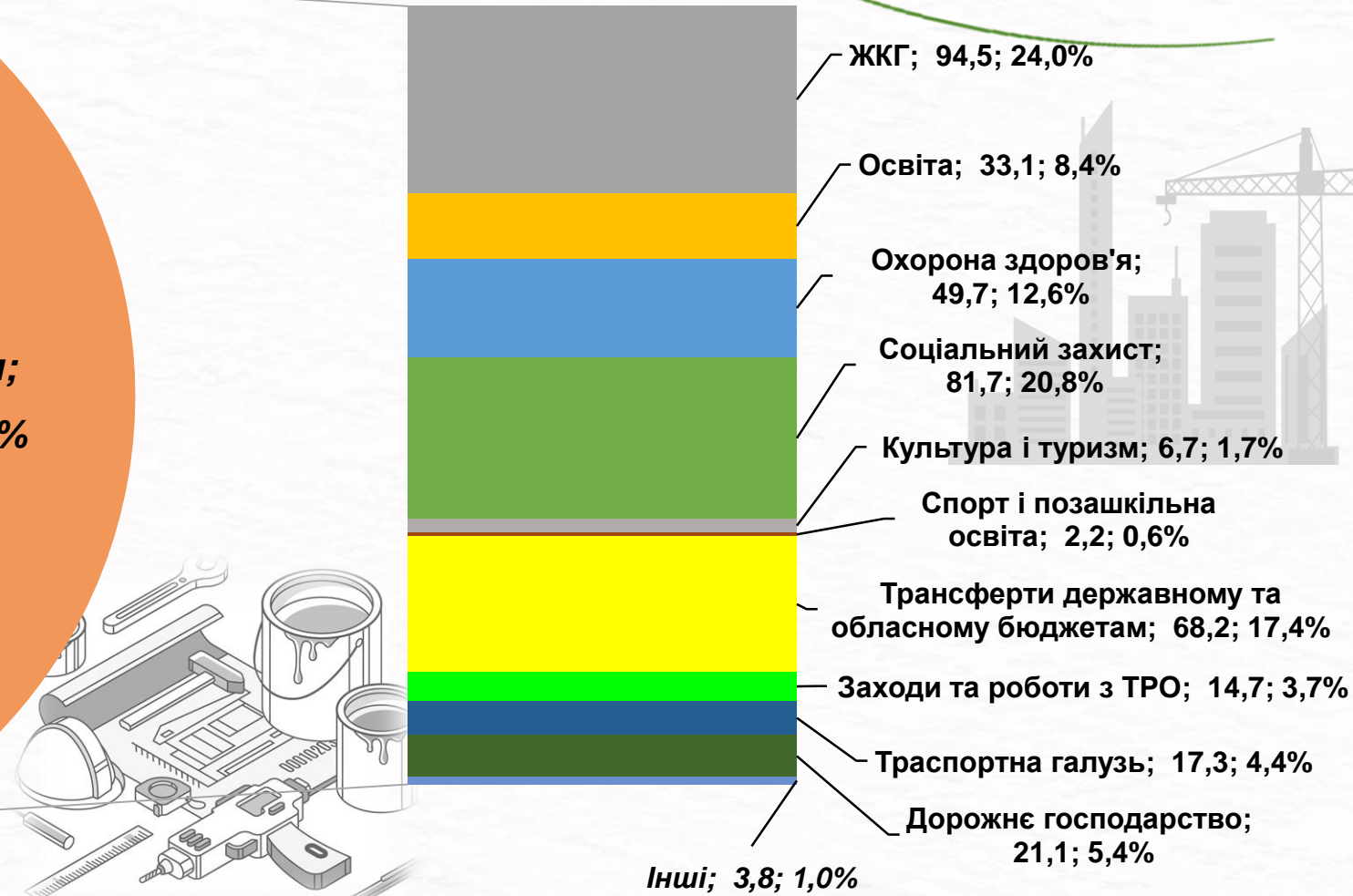
Внесок у статутний капітал КП "ЧТУ"
(капітальний ремонт і заміна кабельних ліній, придбання спецтранспорту)





Бюджет розвитку Чернігівської міської територіальної громади за 9 місяців 2025 року, млн грн

Виконання за 9 місяців 2025 року зменшилось на 59,2 млн грн або на 13,1% до показників за 9 місяців 2024 року





Виконання окремих цільових міських програм за 9 місяців 2025 року, млн грн

підтримка народжуваності
(723 громадянкам)

19,5

надання соціальної підтримки
(надання соціальних послуг - щомісячна середня
кількість 386 отримувачів, допомога на поховання –
132 особам, 100-річним – 7 особам)

7,7

підтримка
громадських організацій
(18 громадських організацій)

3,6

надання одноразової допомоги
мешканцям міста
(1 531 громадянину)

1,6

поліпшення
матеріально-технічної бази
закладів освіти міста

8,8

розвиток освіти

4,3

модернізація їдалень та
харчоблоків у закладах освіти

4,1

121,9

підтримка комунальних закладів
охорони здоров'я та надання медичних послуг
понад обсяг коштів НЗСУ

32,3

підготовка територіальної оборони та
підготовка населення до участі у русі
національного спротиву

382,5

Програма шефської допомоги військовим
частинам Збройних Сил України,
Національної гвардії України та Державної
спеціальної служби транспорту та
прикордонної служби України

84,5

Програма забезпечення
громадської безпеки та правопорядку
на території м. Чернігова

5,7

Програма молодіжного кредитування (4 сім'ї)

ВСЬОГО
676,5 млн грн





Окремі напрями соціальної підтримки мешканців міста під час воєнного стану за 9 місяців 2025 року



Надання одноразової матеріальної допомоги членам сімей загиблих (померлих) Захисників і Захисниць України
10,1 млн грн

Надання щомісячної одноразової матеріальної допомоги для покриття витрат на оплату житлово-комунальних послуг членам сімей загиблих (померлих) Захисників і Захисниць України та військовослужбовців, які загинули (пропали безвісті) в Афганістані при виконанні інтернаціонального обов'язку
3,6 млн грн

Надання одноразової матеріальної допомоги, які були призвані за мобілізацією на особливий період
17,2 млн грн

Всього

34,8 млн грн

Надання одноразової матеріальної допомоги мешканцям багатопверхової забудови м. Чернігова, житло яких було зруйновано (пошкоджено) внаслідок російської військової агресії
2,4 млн грн



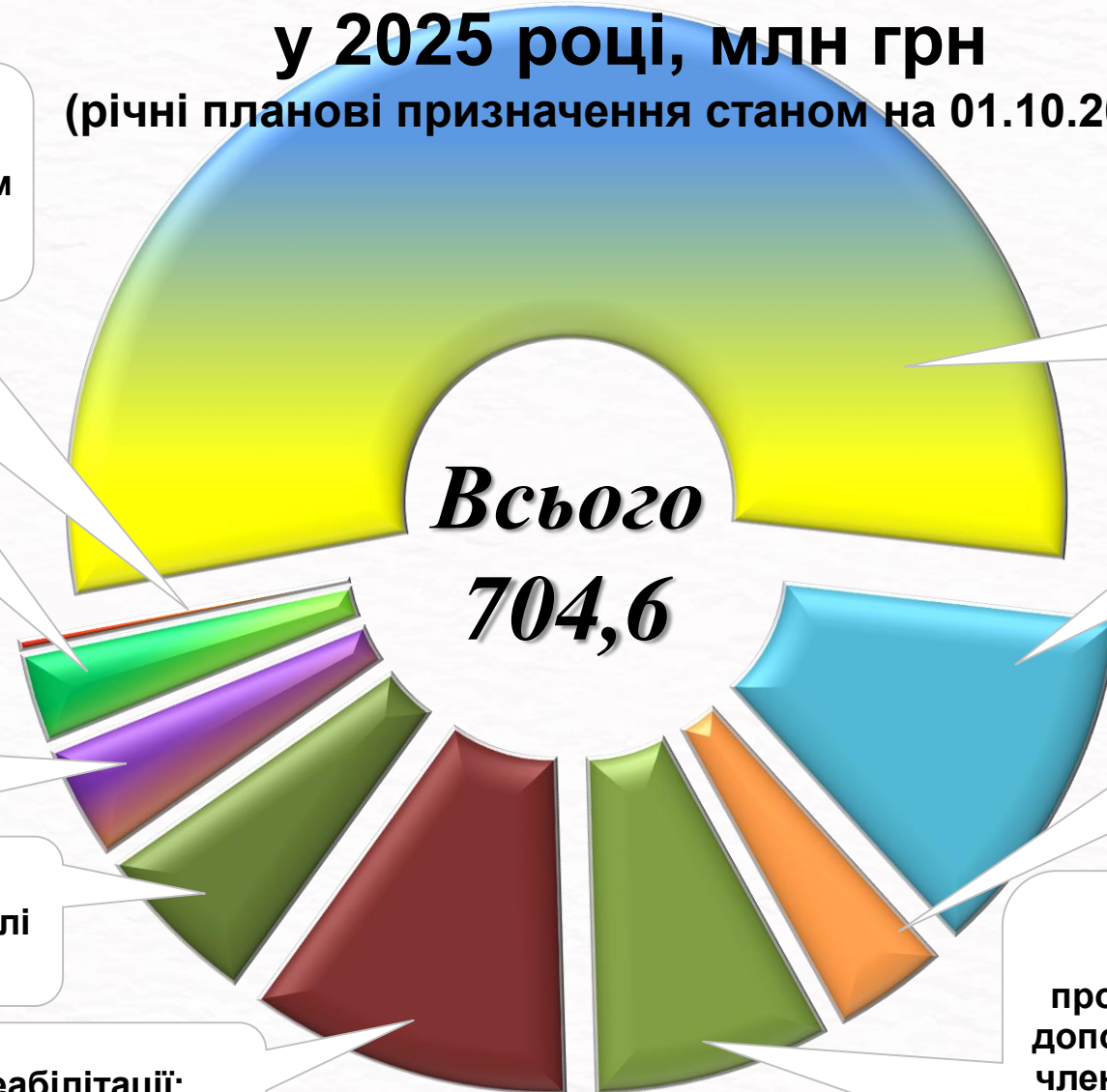
Надання одноразової матеріальної допомоги мешканцям міста Чернігова – власникам приватних житлових будинків, знищених та пошкоджених
1,5 млн грн
(136 власникам приватних житлових будинків)





Заходи підтримки обороноздатності, військовослужбовців та їх родин у 2025 році, млн грн

(річні планові призначення станом на 01.10.2025)



Виплати чернігівцям як вдячність за оборону міста, медалі військовослужбовцям "За оборону Чернігова";
2,2; 0,3%

Одноразова адресна матеріальна допомога військовозобов'язаним, які були призвані за мобілізацією на особливий період; 20,0; 2,8%

Фінансова підтримка членів сімей загиблих (померлих) захисників і захисниць України; 25,5; 3,6%

Грошова компенсація за належні для отримання жилі приміщення; 37,7; 5,4%

Заходи з реабілітації;
73,1; 10,4%

Підтримка ЗСУ та заходи з територіальної оборони;
385,7; 54,7%

Підтримка сил безпеки;
81,3; 11,5%

Вшанування пам'яті загиблих (померлих) захисників і захисниць України; 25,6; 3,6%

Інші заходи (безкоштовне харчування, допомоги та проведення щорічних свят, інші допомоги дітям, які мають статус члена сім'ї загиблого (померлого) захисника чи захисниці України, інше); 53,5; 7,7%





Заходи з територіальної оборони, підтримки сил безпеки і оборони, військовослужбовців та їх родин у 2025 році, млн грн (виконання на 01.10.2025)



Підтримка сил безпеки;
81,3; 13,2%

Інші заходи (безкоштовне харчування, допомоги та проведення щорічних свят, інші допомоги дітям, які мають статус члена сім'ї загиблого (померлого) Захисника чи Захисниці України, інше); 45,5; 7,4%

Вшанування пам'яті загиблих (померлих) Захисників і Захисниць України; 9,5; 1,5%

Грошова компенсація за належні для отримання жилі приміщення; 37,7; 6,1%

Заходи з реабілітації; 24,7; 4,0%

Фінансова підтримка членів сімей загиблих (померлих) Захисників і Захисниць України; 13,7; 2,2%

Виплати чернігівцям як вдячність за оборону міста, медалі військовослужбовцям "За оборону Чернігова"; 1,8; 0,3%

Одноразова адресна матеріальна допомога військовозобов'язаним, які були призвані за мобілізацією на особливий період; 17,2; 2,8%

Підтримка ЗСУ та заходи з територіальної оборони;
385,7; 62,5%
100% до плану за 9 місяців 2025