




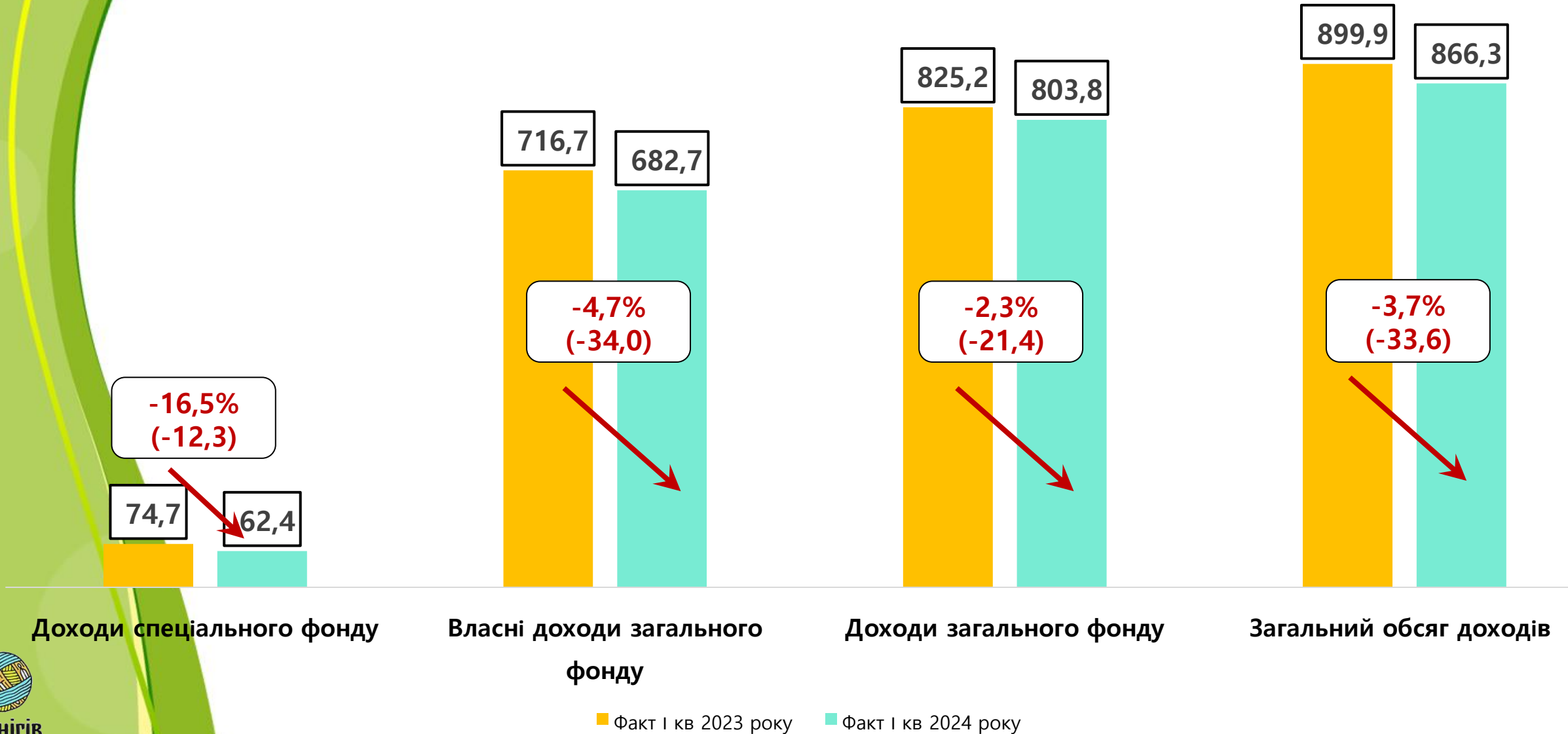
**Виконання бюджету
Чернігівської міської
територіальної громади
за I квартал 2024 року**

*Фінансове управління
Чернігівської міської ради*





Динаміка обсягу доходів бюджету Чернігівської міської територіальної громади за I квартал 2023-2024 років, млн грн





Структура дохідної частини загального фонду бюджету Чернігівської міської територіальної громади за I квартал 2024 рік, млн гривень



I кв. 2023 року

I кв. 2024 року

Власні надходження

716,7

682,7

-34,0 (-4,7%)

803,8

надходження ЗФ бюджету Чернігівської міської територіальної громади (-21,4 (-2,6%) до I кв.2023 року

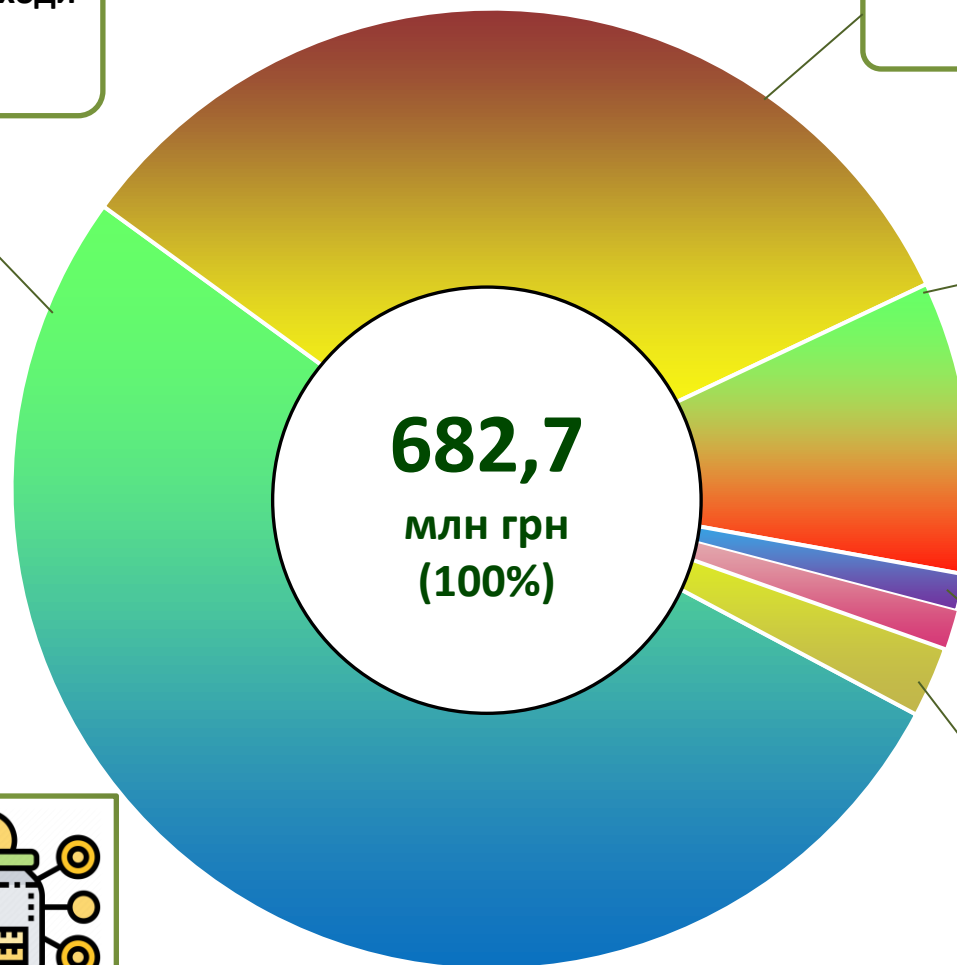


Офіційні трансферти

108,5

+12,6 (+11,6%)

121,1



Місцеві податки та збори;
225,1 ; 33,0%

Акцизний податок;
67,3; 9,9%

Надходження від орендної плати за користування МК та іншим майном, що у комунальній власності;
8,5; 1,2%

Податок на прибуток підприємств;
9,0; 1,3%

Інші надходження;
16,2; 2,4%



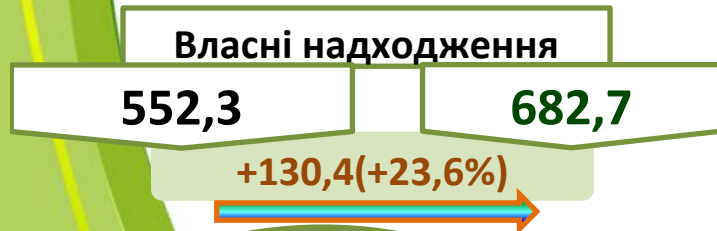


Структура дохідної частини загального фонду бюджету Чернігівської міської територіальної громади за I квартал 2024 рік (у співставних умовах), млн гривень

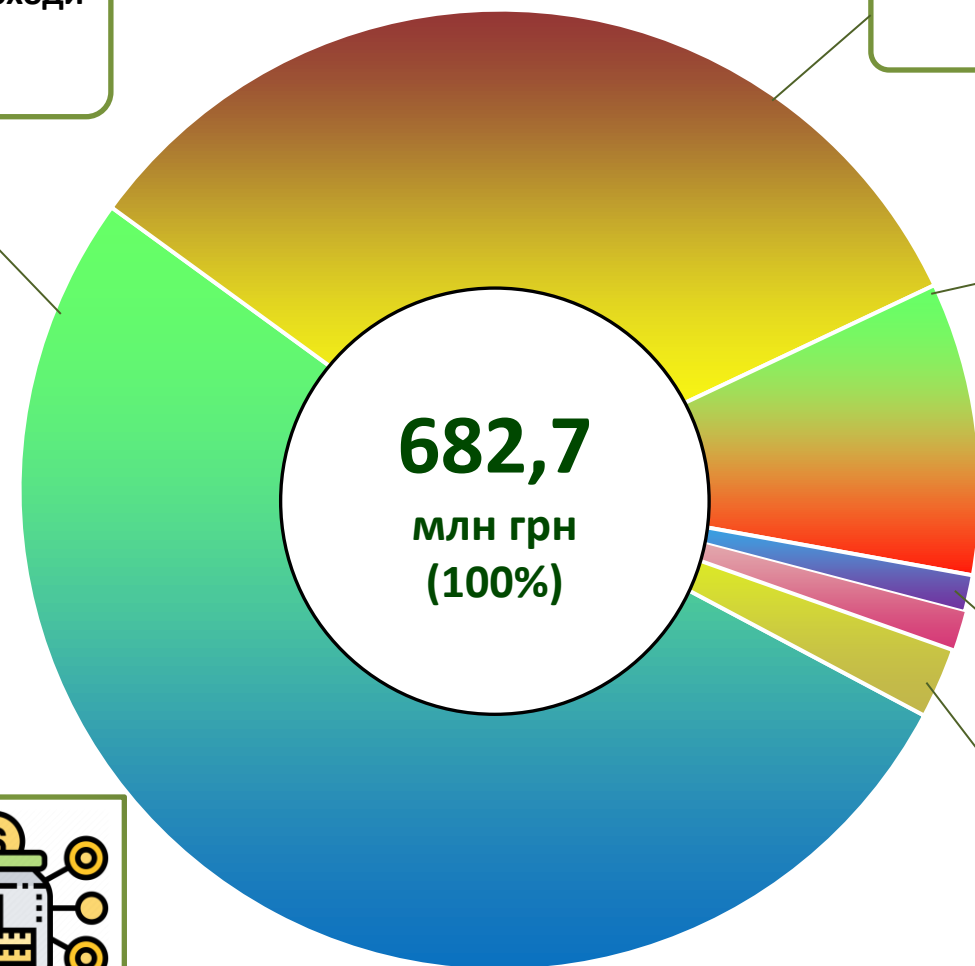
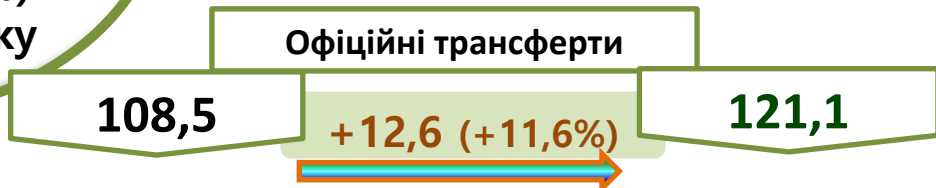


I кв. 2023 року

I кв. 2024 року



803,8
надходження ЗФ бюджету Чернігівської міської територіальної громади (+143,0 (+21,6%) до I кв.2023 року)



Податок та збір на доходи фізичних осіб;
356,6; 52,2%

Місцеві податки та збори;
225,1 ; 33,0%

Акцизний податок;
67,3; 9,9%

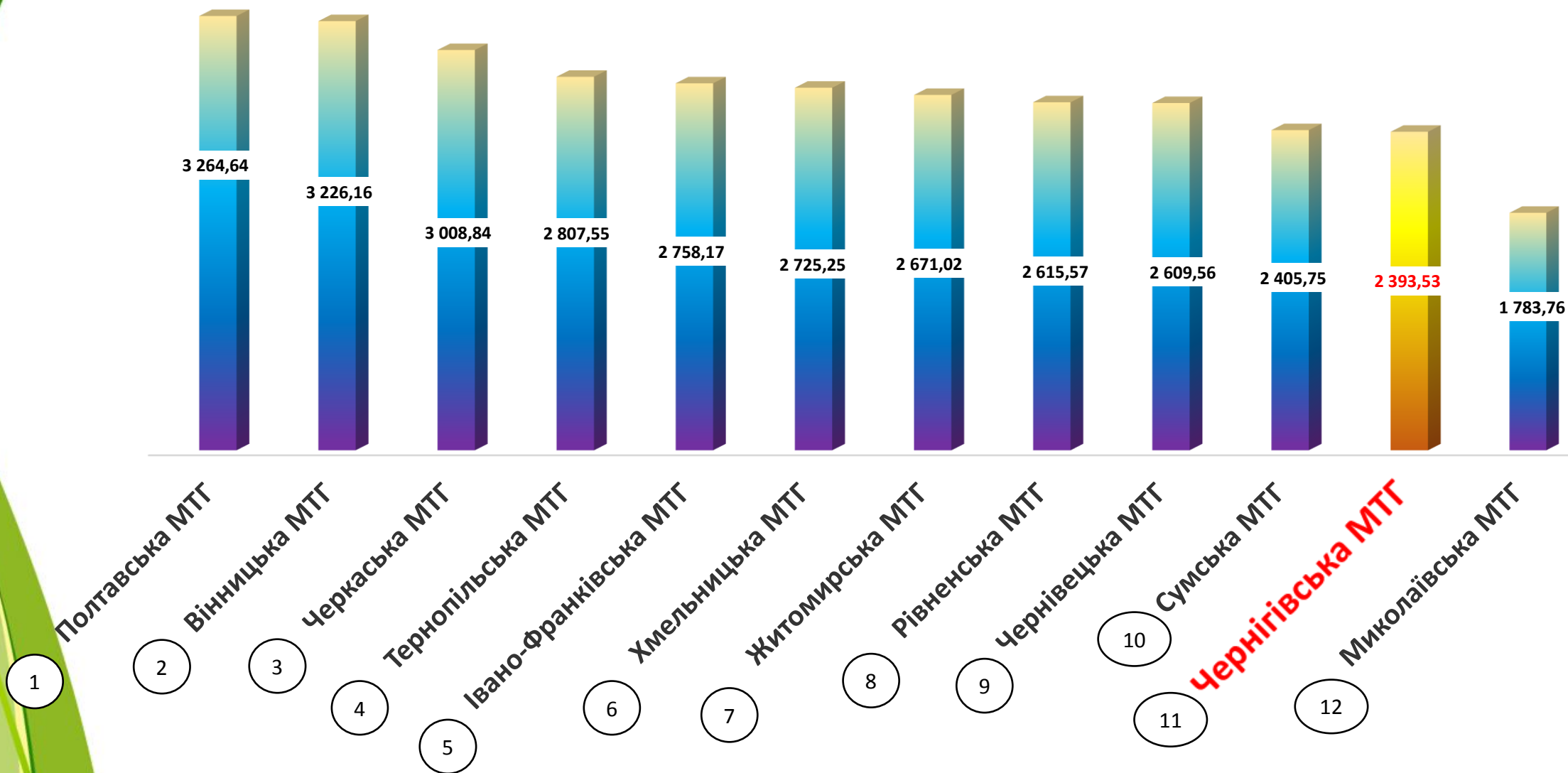
Надходження від орендної плати за користування МК та іншим майном, що у комунальній власності;
8,5; 1,2%

Податок на прибуток підприємств;
9,0; 1,3%

Інші надходження;
16,2; 2,4%

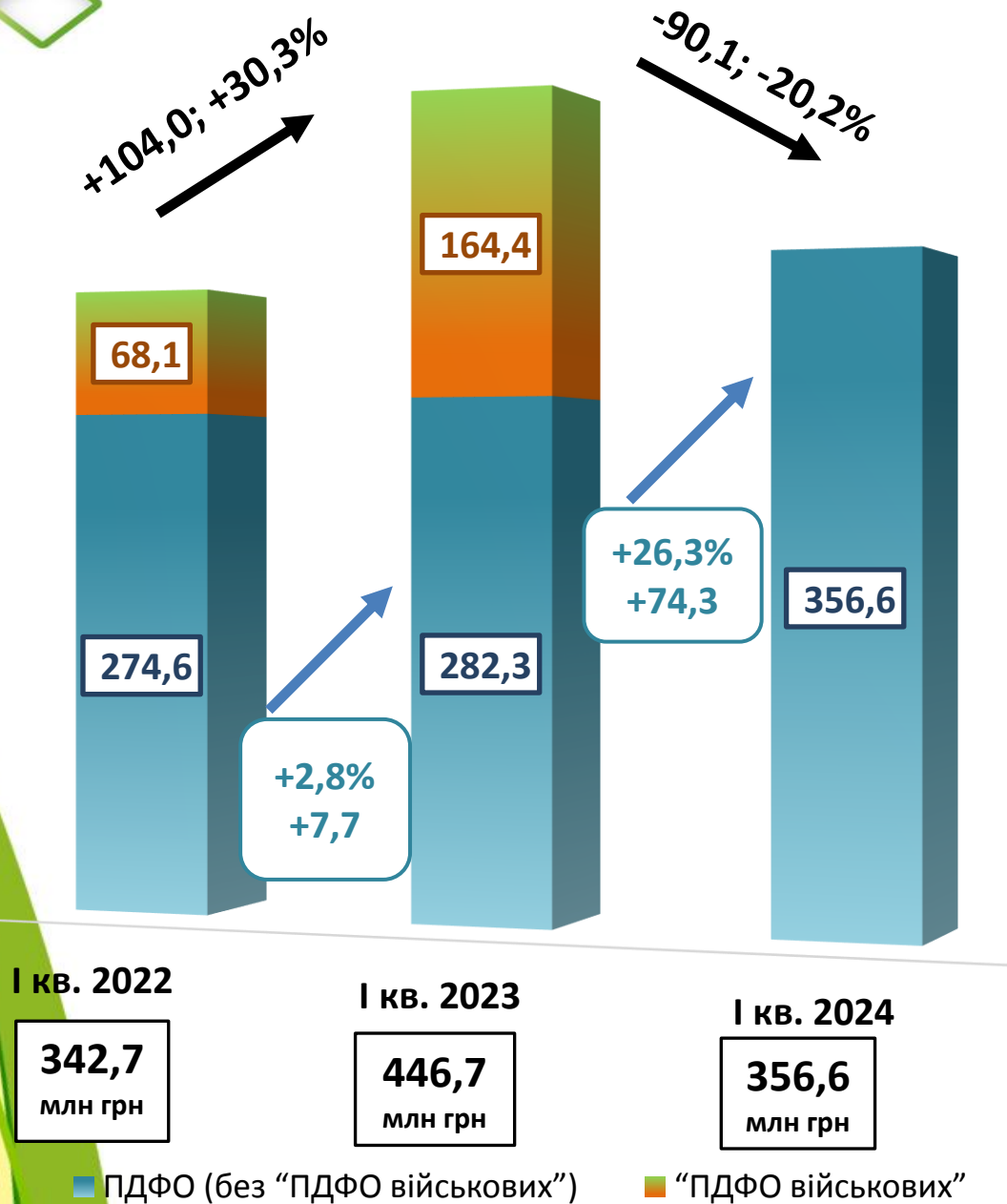


Фінансова забезпеченість на одного жителя міста за власними доходами загального фонду бюджетів міст за I квартал 2024 року, грн

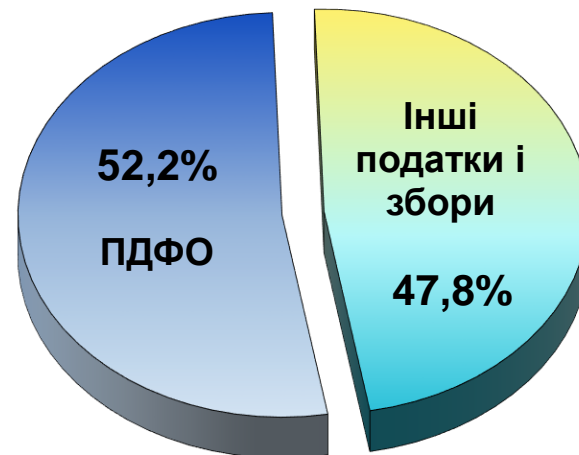




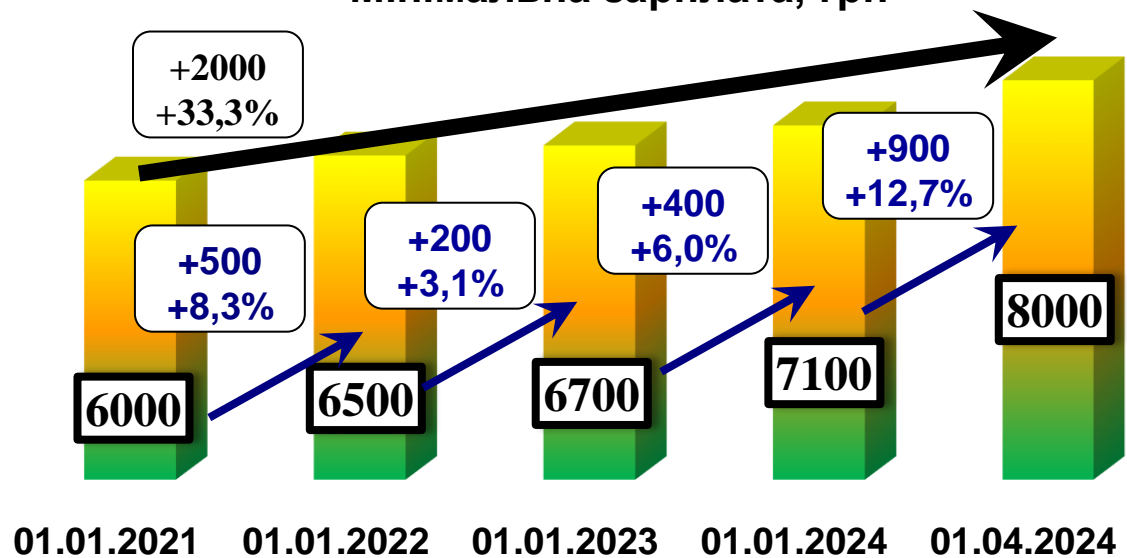
ПДФО у структурі власних надходжень бюджету Чернігівської міської територіальної громади



ПДФО у структурі власних надходжень бюджету Чернігівської міської територіальної громади



Мінімальна зарплата, грн





Надходження місцевих податків за I квартал 2024 рік, млн грн

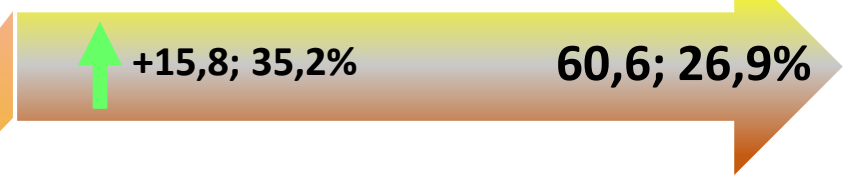


Місцеві податки
225,1
млн грн

+53,0%
(+78,0) більше надходжень місцевих податків за I кв. 2023 року



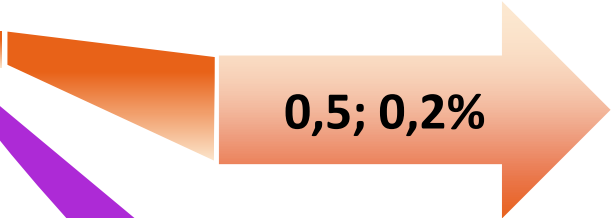
Єдиний податок



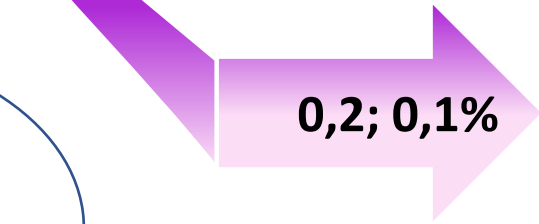
Плата за землю



Податок на нерухоме майно, відмінне від земельної ділянки;



Транспортний податок



Туристичний збір





Структура дохідної частини спеціального фонду бюджету Чернігівської міської територіальної громади (без урахування міжбюджетних трансфертів) за I квартал 2024 року, млн гривень

-18,6
(-24,9%) менше порівняно з I кв. 2023 року





Структура виконання видатків бюджету Чернігівської міської територіальної громади в розрізі галузей за I квартал 2024 року, млн грн

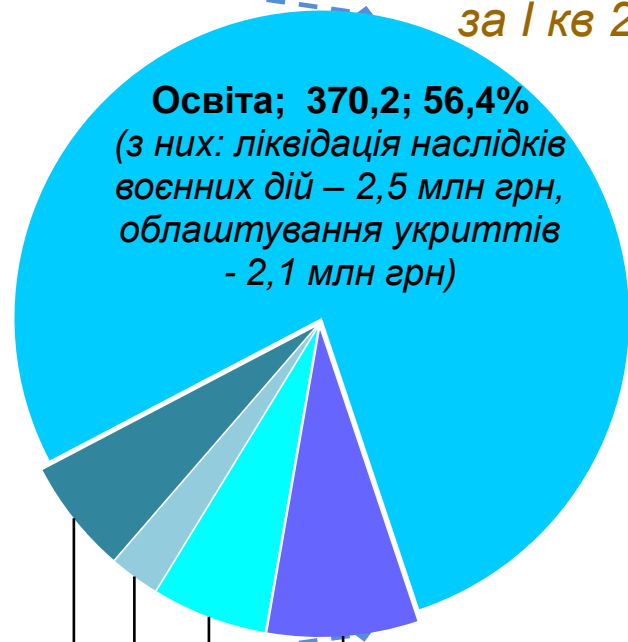
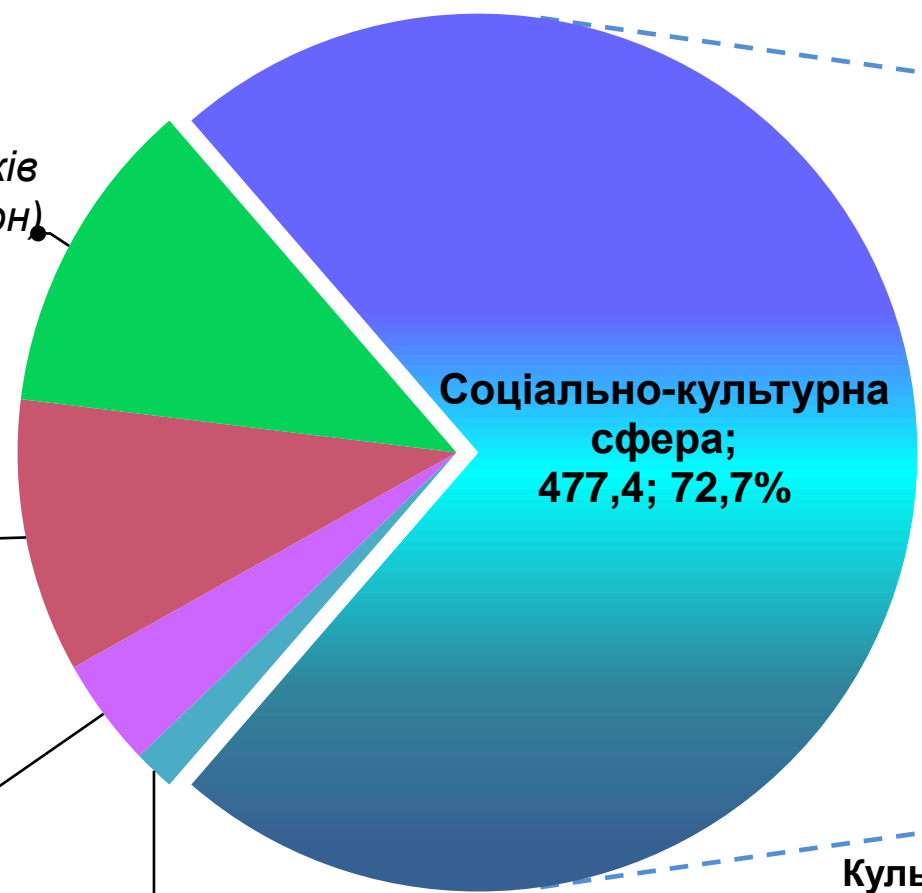
**ВИКОНАННЯ БЮДЖЕТУ
ВСЬОГО 656,7 млн грн**
(-2,8% або -18,7 млн грн
порівняно до показників
за I кв 2023 року)

ЖКГ; 76,9; 11,7%
(з них ліквідація наслідків
воєнних дій – 1,6 млн грн)

Інші видатки; 66,2; 10,1%

Транспортна галузь; 26,3; 4,0%

Заходи та роботи з ТРО; 9,9; 1,5%



Культура і туризм; 28,5; 4,3%

Спорт і позашкільна освіта; 12,4; 1,9%

Охорона здоров'я; 28,7; 4,4%

Соціальний захист; 37,6; 5,7%
(з них ліквідація наслідків воєнних дій – 0,2 млн грн)





Структура виконання видатків бюджету Чернігівської міської територіальної громади за економічною суттю за I квартал 2024 року, млн грн

Виконання
бюджету за I квартал
2024 року
656,7 млн грн

(-2,8% або -18,7 млн грн
порівняно з I кв 2023 року)

47,7% *Оплата праці з нарахуваннями – 313,3 млн грн*

16,4% *Комунальні послуги та енергоносії – 107,9 млн грн*

15,2% *Інші поточні видатки – 99,5 млн грн*

8,8% *Капітальні видатки – 57,5 млн грн*

5,9% *Соціальне забезпечення – 38,8 млн грн*

3,5% *Медикаменти та продукти харчування – 23,0 млн грн*

2,5% *Поточні видатки одержувачів бюджетних коштів – 16,7 млн грн*



Видатки на галузь “Освіта” за I квартал 2024 року, млн грн

Заробітна плата
з нарахуваннями;
232,0; 62,7 %

Енергоносії;
76,1; 20,6 %

Харчування
22,7; 6,1 %



Капітальні видатки – 12,4; 3,3 %,
з них: усунення аварій, облаштування,
ремонт укриттів у закладах освіти – 0,1

Інші видатки – 20,2; 5,5 %,
з них: облаштування укриттів
закладів освіти – 2,0
та ліквідація наслідків
воєнних дій – 2,5

Стипендії та соціальні
виплати учням ПТНЗ;
6,8; 1,8 %





Видатки по галузі “Охорона здоров’я” за I квартал 2024 року

28,7 млн грн



**більше на 9,2 млн грн
або на 47,2% до показників
за I кв 2023 року**

Оплата комунальних послуг та енергоносіїв;
20,9 млн грн; 72,8%

Проведення капітальних ремонтів;
3,0 млн грн; 10,5% (в т.ч. ремонт реабілітаційного відділення
1,7 млн грн)

Забезпечення медикаментами пільгової категорії населення та
зубопротезуванням; 3,0 млн грн; 10,4%

Заробітна плата з нарахуваннями;
1,0 млн грн; 3,5%

Медикаменти та перев'язувальні матеріали;
0,4 млн грн; 1,4%

Виплата регресних пенсій працівникам закладів охорони
здоров'я; 0,4 млн грн; 1,4%





Видатки по галузі “Культура і мистецтво” за I квартал 2024 року

Надання спеціалізованої освіти
мистецькими школами;
20,2 млн грн; 70,9%

Підтримка комунальних підприємств
ЧМР (КП “Міський Палац культури
ім. В. Радченка”, КП “Центральний парк
культури та відпочинку”);
3,6 млн грн; 12,6%

Забезпечення діяльності бібліотек;
2,8 млн грн; 9,8%

28,5 млн грн

Заходи підтримки розвитку туризму
в місті; 0,2 млн грн; 0,7%

Інші видатки
(утримання централізованої
бухгалтерії, ККЗ “Палац культури
художньої творчості дітей, юнацтва
та молоді”, тощо); 1,7 млн грн; 6,0%

більше на 6,9 млн грн
або на 31,9% до показників
за I кв 2023 року





Видатки по галузі “Фізична культура, спорт та молодь” за I квартал 2024 року

12,4 млн грн



Утримання та навчально-тренувальна робота комунальних дитячо-юнацьких спортивних шкіл; 9,6 млн грн; 77,4%

Заходи з олімпійських та неолімпійських видів спорту; 0,1 млн грн; 0,8%

Надання позашкільної освіти; 2,2 млн грн; 17,8%

Діяльність центру фізичного здоров'я населення “Спорт для всіх”; 0,2 млн грн; 1,6 %

Підтримка спорту вищих досягнень та організацій, грошова винагорода і стипендії спортсменам, тренерам; 0,3 млн грн; 2,4%

більше на 1,1 млн грн
або на 9,7% до показників
за I кв 2023 року





Структура видатків бюджету Чернігівської міської територіальної громади на житлово-комунальне господарство на I квартал 2024 року, млн грн

76,9

-49,0 млн грн
(на 38,9 % менше)
за видатки
I кварталу 2023 р.

Організація благоустрою міста

47,7

Реконструкція об'єктів ЖКГ

(водопровід)

1,6

Внески у статутні капітали комунальних підприємств критичної інфраструктури

24,6

Інша діяльність

1,0

Громадський порядок та безпека

2,0





Структура видатків бюджету Чернігівської міської територіальної громади з організації благоустрою на I квартал 2024 року, млн грн

Освітлення вулиць міста

4,3;
9,0%

6,6;
13,8%

Прибирання та догляд за зеленими зонами

Послуги з поточного ремонту та утримання громадських вбиралень

0,4;
0,8%

1,2;
2,5%

Технічне обслуговування засобів регулювання дорожнього руху

Інші видатки

1,1;
2,3%

47,7
100%
-19,5 млн грн (на 29,0% менше ніж у відповідний період минулого року)

1,0;
2,1%

Утримання очисних споруд і зливової каналізації

Утримання місць поховань

3,7;
7,8%

24,7;
51,8%

4,7;
9,9%

Технічне обслуговування мереж зовнішнього освітлення

Утримання вулично-дорожньої мережі





Підтримка транспортної галузі міста за I квартал 2024 року, млн грн

Крім того, **20,1** млн грн
було спрямовано на
компенсацію пільгових
перевезень



26,3

-18,8 (у 1,7 разів)
менше порівняно
з I кв. 2023 року

17,7

Здійснення оплати
перевізникам за надані
транспортні послуги

Фінансова підтримка
КП "ЧТУ"

8,6



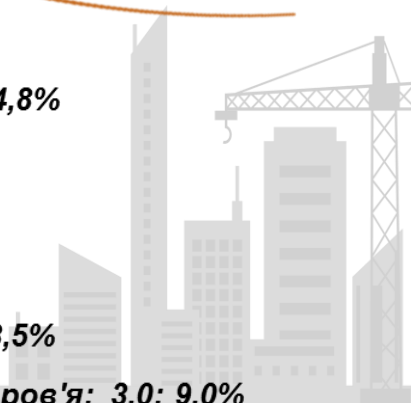
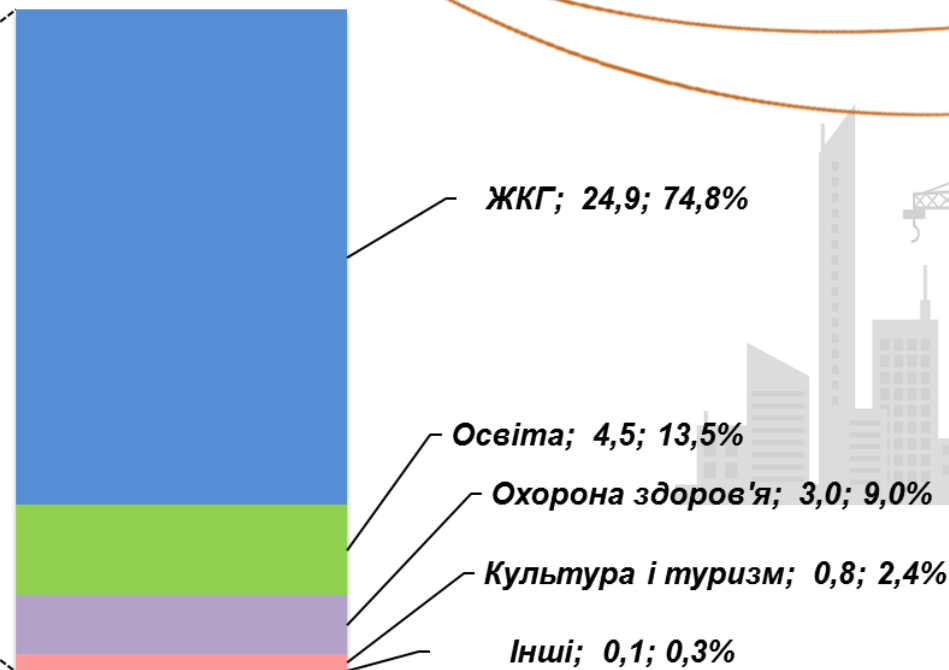
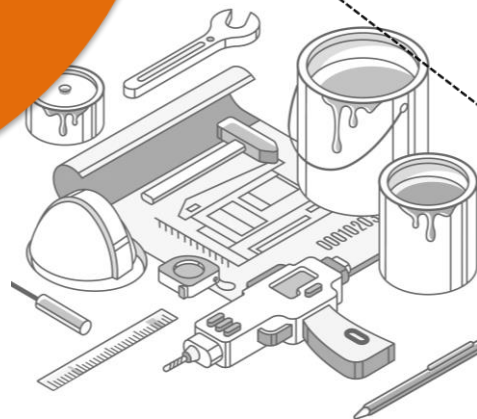


Бюджет розвитку Чернігівської міської територіальної громади за I квартал 2024 року, млн грн

Виконання за I квартал 2024 року зменшилось на 53,0 млн грн або на 61,4% до показників 2023 року

Планові
призначення бюджету
розвитку на 2024 рік;
682,2

Виконання; 33,3; 4,9%





Виконання окремих цільових міських програм за I квартал 2024 року, млн грн

підтримка народжуваності
(235 громадянкам)

2,2

надання соціальної підтримки
(надання соціальних послуг - щомісячна середня кількість
339 отримувачів, допомога на поховання –
38 особам, 100-річним – 3 особам)

2,3

**підтримка комунальних закладів охорони
здоров'я та надання медичних послуг
понад обсяг коштів НЗСУ**

28,7

підтримка громадських організацій
(18 громадських організацій)

1,1

**надання одноразової допомоги
мешканцям міста**
(616 громадянам)

0,6

**підготовка територіальної оборони та
підготовка населення до участі у русі
національного спротиву**

10,6

ВСЬОГО
52,6 млн грн

**поліпшення матеріально-технічної
бази закладів освіти міста**

0,4

**Програма шефської допомоги військовим частинам
Збройних Сил України, Національної гвардії України та
Державної спеціальної служби транспорту та
прикордонної служби України**

6,4

розвиток освіти міста Чернігова

0,2

**програма поліпшення гігієнічних
умов**

0,1





Соціальна підтримка населення, постраждалого внаслідок російської військової агресії, за I квартал 2024 року



Надання одноразової матеріальної допомоги членам сімей загиблих (померлих) захисників і захисниць України

**2,9 млн грн
(57 особам)**


Всього

3,1 млн грн



Надання одноразової матеріальної допомоги мешканцям міста Чернігова – власникам приватних житлових будинків, знищених та пошкоджених

**0,2 млн грн
(14 власникам приватних житлових будинків)**



Надання часткової компенсації витратів мешканцям міста Чернігова, понесених на відновлення знищених та пошкоджених вікон у багатоквартирних житлових будинках

**0,02 млн грн
(3 мешканцям міста)**





Заходи підтримки обороноздатності, військовослужбовців та їх родин

у 2024 році, млн грн
(річні планові призначення станом на 01.04.2024)



Підтримка ЗСУ та заходи з територіальної оборони;
372,8; 66,1%

**Всього
563,6**

Інші заходи (безкоштовне харчування, допомоги та проведення щорічних свят, інші допомоги дітям, які мають статус члена сім'ї загиблого (померлого) Захисника чи Захисниці України); 1,1; 0,2%

Вшанування пам'яті загиблих (померлих) Захисників і Захисниць України; 18,1; 3,2%

Заходи з реабілітації;
135,5; 24,0%

Фінансова підтримка членів сімей загиблих (померлих) Захисників і Захисниць України;
20,0; 3,6%

Одноразова адресна матеріальна допомога військовозобов'язаним, які були призвані за мобілізацією на особливий період; 15,0; 2,7%

Виплати чернігівцям як вдячність за оборону міста, медалі військовослужбовцям та цивільним "За оборону Чернігова"; 1,1; 0,2%





Дякую за увагу!

